

**KLINIKUM
WOLFSBURG**



**MEDIZINCAMPUS WOLFSBURG DER
UNIVERSITÄTSMEDIZIN
GÖTTINGEN : UMG**

Strukturierter Qualitätsbericht

gemäß §136b Absatz 1 Satz 1 Nummer 3 SGB V
für das Berichtsjahr 2023 Klinikum Wolfsburg



Dieser Qualitätsbericht wurde am 15. November 2024 erstellt

-	Einleitung	5
A	Struktur- und Leistungsdaten des Krankenhauses bzw. des Krankenhausstandorts.....	6
A-1	Allgemeine Kontaktdaten	6
A-2	Name und Art des Krankenhausträgers	7
A-3	Universitätsklinikum oder akademisches Lehrkrankenhaus	7
A-4	Regionale Versorgungsverpflichtung für die Psychiatrie	7
A-5	Medizinisch-pflegerische Leistungsangebote des Krankenhauses.....	8
A-6	Weitere nicht medizinische Leistungsangebote des Krankenhauses	11
A-7	Aspekte der Barrierefreiheit	13
A-8	Forschung und Lehre des Krankenhauses	15
A-9	Anzahl der Betten im gesamten Krankenhaus	16
A-10	Gesamtfallzahlen	16
A-11	Personal des Krankenhauses	17
A-12	Umgang mit Risiken in der Patientenversorgung	27
A-13	Besondere apparative Ausstattung	38
A-14	Teilnahme am gestuften System der Notfallversorgung des G-BA gemäß §136c Absatz 4 SGB V.....	39
B	Struktur- und Leistungsdaten der Organisationseinheiten/ Fachabteilungen	40
B-1	Medizinische Klinik I	41
B-2	Medizinische Klinik II	75
B-3	Klinik für Frauenheilkunde und Geburtshilfe.....	120
B-4	Klinik für Kinder- und Jugendmedizin und Psychosomatik	159
B-5	Klinik für Allgemein Chirurgie und Viszeralchirurgie.....	192
B-6	Klinik für Gefäßchirurgie	227
B-7	Klinik für Unfallchirurgie, Orthopädie und Handchirurgie.....	254
B-8	Neurotraumatologie und Wirbelsäulen Chirurgie	304
B-9	Klinik für Hals-Nasen-Ohrenkrankheiten, Kopf- und Halschirurgie	321

B-10	Neurologie	352
B-11	Urologische Klinik	371
B-12	Geriatric.....	397
B-13	Klinik für Radioonkologie und Strahlentherapie.....	411
B-14	Klinik für Anästhesie, Notfallmedizin, Operative Intensivmedizin und Schmerztherapie	417
B-15	Zentrale Notfallaufnahme.....	441
B-16	Klinik für Augenheilkunde	447
B-17	Institut für Klinische Chemie, laboratoriums- und Transfusionsmedizin.....	450
B-18	Klinik für bildgebende Diagnostik und interventionelle Radiologie	454
B-19	Institut für klinische Pathologie	462
B-20	Zentrum für Entwicklungsdiagnostik- und Sozialpädiatrie	466
C	Qualitätssicherung	Fehler! Textmarke nicht definiert.
C-1	Teilnahme an Verfahren der datengestützten einrichtungsübergreifenden Qualitätssicherung nach §136 Absatz 1 Satz 1 Nummer 1 SGB V.....	473
C-2	Externe Qualitätssicherung nach Landesrecht gemäß §112 GB V.....	473
C-3	Qualitätssicherung bei Teilnahme an Disease-Management-Programmen (DMP) nach §137f SGB V.....	473
C-4	Teilnahme an sonstigen Verfahren der externen vergleichenden Qualitätssicherung	473
C-5	Umsetzung der Mindestmengenregelungen nach §136b Absatz 1 Satz 1 Nummer 2 SGB V	475
C-6	Umsetzung von Beschlüssen zur Qualitätssicherung nach §136 Absatz 1 Satz 1 Nummer 2 SGB V	477
C-7	Umsetzungen der Regelungen zur Fortbildung im Krankenhaus nach §136b Absatz 1 Nummer 1 SGB V	478
C-8	Umsetzung der Pflegepersonalregelung im Berichtsjahr.....	478
C-10	Umsetzung von Anforderungen an die Anwendung von Arzneimitteln für neuartige Therapien.....	482
D	Qualitätsmanagement	482
D-1	Qualitätspolitik	482

D-2	Qualitätsziele	483
D-3	Aufbau des einrichtungswinteren Qualitätsmanagements	483
D-4	Instrumente des Qualitätsmanagements.....	483
D-5	Qualitätsmanagemt-Projekte	484
D-6	Bewertung des Qualitätsmanagements	484

Einleitung

Verantwortlich für die Erstellung des Qualitätsberichts	
Funktion	Koordinatorin Qualitätsmanagement/ Qualitätssicherung
Titel, Vorname, Name	Sarina Schätz
Telefon	05361/80-2910
E-Mail	sarina.schaetz@klinikum.wolfsburg.de
Verantwortlich für die Vollständigkeit und Richtigkeit des Qualitätsberichts	
Funktion	Medizinische Direktorin
Titel, Vorname, Name	Dr. med. Alina Dahmen
Telefon	05361/80-3134
E-Mail	assistenz-md@klinikum.wolfsburg.de

Weiterführende Links:

Link zur Internetseite des Krankenhauses: <https://www.klinikum.wolfsburg.de/start>

Link zu weiterführenden Informationen:

<https://www.klinikum.wolfsburg.de/aerzte/aerztliches-medizinmanagement>



A Struktur- und Leistungsdaten des Krankenhauses bzw. des Krankenhausstandorts

A-1 Allgemeine Kontaktdaten

Krankenhaus	
Krankenhausname	Klinikum Wolfsburg
Hausanschrift	Sauerbruchstr. 7, 38440 Wolfsburg
Telefon	05361/80-0
Fax	05361/80-1221
Zentrale E-Mail	info@klinikum.wolfsburg.de
Postanschrift	Sauerbruchstr. 7, 38440 Wolfsburg
Institutionskennzeichen	260310766
Standortnummer aus dem Standortregister	771722
Standortnummer (alt)	00
URL	https://www.klinikum.wolfsburg.de/start/

Ärztliche Leitung:



Ärztlicher Leiter/Ärztliche Leiterin	
Funktion	Medizinische Direktorin
Titel, Vorname, Name	Dr. med. Alina Dahmen
Telefon	05361/80-3134
E-Mail	assistentz-md@klinikum.wolfsburg.de



Ärztlicher Leiter/Ärztliche Leiterin

Funktion	Ärztlicher Direktor
Titel, Vorname, Name	Prof. Dr. med. Nils Homann
Telefon	05361/80-1600
Fax	05261/80-1643
E-Mail	med2@klinikum.wolfsburg.de

Pflegedienstleitung:



Pflegedienstleiter/Pflegedienstleiterin

Funktion	Pflegedirektion
Titel, Vorname, Name	Christiane Bitter
Telefon	05361/80-1367
Fax	05361/80-1365
E-Mail	pd@klinikum.wolfsburg.de

Verwaltungsleiter:



Verwaltungsleiter/Verwaltungsleiterin

Funktion	Klinikumsdirektor
Titel, Vorname, Name	André Koch
Telefon	05361/80-1231
Fax	05361/80-1212
E-Mail	klinikumsdirektor@klinikum.wolfsburg.de

A-2 Name und Art des Krankenhausträgers

Krankenhausträger	
Name	Stadt Wolfsburg
Art	Öffentlich

A-3 Universitätsklinikum oder akademisches Lehrkrankenhaus

Das Klinikum Wolfsburg ist akademisches Lehrkrankenhaus der Medizinischen Hochschule Hannover sowie seit 2022 der Universitätsmedizin Göttingen. Seit Januar 2022 ist das Klinikum Wolfsburg Medizincampus der Universitätsmedizin Göttingen.

Krankenhausart	
Krankenhausart	Akademisches Lehrkrankenhaus
Universität	Medizinische Hochschule Hannover

A-4 Regionale Versorgungsverpflichtung für die Psychiatrie

Psychiatrie	
Psychiatrisches Krankenhaus	Nein
Regionale Versorgungsverpflichtung	Nein



A-5 Medizinisch-pflegerische Leistungsangebote des Krankenhauses

Nr.	Medizinisch-pflegerisches Leistungsangebot	Kommentar
MP02	Akupunktur	Akupunktur in der Geburtshilfe
MP03	Angehörigenbetreuung/-beratung/-seminare	Zentrum für Entwicklungsdiagnostik und Sozialpädiatrie: „Ein Himmel für Kinder“
MP04	Atemgymnastik/-therapie	Gesamtklinikum Zentrum für Entwicklungsdiagnostik und Sozialpädiatrie
MP05	Spezielle Angebote zur Betreuung von Säuglingen und Kleinkindern	Schwefelbad Fallersleben: Babyschwimmen und –massage https://www.klinikum.wolfsburg.de/ueber-uns/schwefelbad-fallersleben/babyschwimmen
MP06	Basale Stimulation	Intensivmedizin Neurologie Palliativmedizin
MP08	Berufsberatung/Rehabilitationsberatung	Rehabilitationsberatung durch Sozialdienst
MP09	Besondere Formen/Konzepte der Betreuung von Sterbenden	Palliativbetten, Trauerbegleitung, Seelsorge
MP10	Bewegungsbad/Wassergymnastik	Schwefelbad Fallersleben
MP11	Sporttheapie/Bewegungstherapie	Schwefelbad Fallersleben
MP12	Bobath-Therapie (für Erwachsene und/oder Kinder)	Physiotherapie Zentrum für Entwicklungsdiagnostik und Sozialpädiatrie: für Kinder
MP13	Spezielles Leistungsangebot für Diabetikerinnen und Diabetiker	Ernährungsberatung Diabetes mellitus Typ 1, 2 & 3 Gestationsdiabetes
MP14	Diät- und Ernährungsberatung	Mangelernährungsscreening mit Therapieempfehlung https://www.klinikum.wolfsburg.de/patienten-und-besucher/ernaehrungsberatung/ Psychosomatik für Kinder und Jugendliche: unter anderem Ernährungstherapeutische Kochgruppen
MP15	Entlassmanagement/Brückenpflege/Überleitungspflege	Sozialdienst; Pflegeüberleitung
MP16	Ergotherapie/Arbeitstherapie	Geriatric Operative Intensivstation Zentrum für Entwicklungsdiagnostik und Sozialpädiatrie: Ergotherapie
MP17	Fallmanagement/Case Management/Primary Nursing/Bezugspflege	Bereichspflege
MP18	Fußreflexzonenmassage	Schwefelbad Fallersleben
MP19	Geburtsvorbereitungskurse/Schwangerschaftsgymnastik	Elternschule: https://www.klinikum.wolfsburg.de/kliniken/frauenklinik/elternschule Schwefelbad Fallersleben: Yoga mit Schwerpunkt Schwangerschaft
MP20	Hippotherapie/Therapeutisches Reiten/Reittherapie	Psychosomatik für Kinder und Jugendliche (Station "Regenbogen"): Hippotherapie Tiergestützte Therapie: Psychosomatik für Kinder und Jugendliche

Nr.	Medizinisch-pflegerisches Leistungsangebot	Kommentar
		Palliativstation
MP21	Kinästhetik	Gesamtklinikum Psychosomatik für Kinder und Jugendliche
MP22	Kontinenztraining/Inkontinenzberatung	Urologie Frauenklinik
MP23	Kreativtherapie/Kunsttherapie/Theatertherapie/Bibliotherapie	Psychosomatik für Kinder und Jugendliche: Mandala, plastisches Gestalten, Stafeleimalerei, Kunsttherapeutin, Ergotherapeuten
MP24	Manuelle Lymphdrainage	Gesamtklinikum
MP25	Massage	Gesamtklinikum
MP26	Medizinische Fußpflege	Schwefelbad https://www.klinikum.wolfsburg.de/ueber-uns/schwefelbad-fallersleben/
MP27	Musiktherapie	Psychosomatik für Kinder und Jugendliche (Station "Regenbogen") Palliativstation: Klangschalen
MP28	Naturheilverfahren/Homöopathie/Phytotherapie	Geburtshilfe Palliativstation
MP29	Osteopathie/Chiropraktik/Manualtherapie	Physiotherapie: Manualtherapie Zentrum für Entwicklungsdiagnostik und Sozialpädiatrie: Manualtherapie Schwefelbad: Manualtherapie mit osteopathischen und chiropraktischen Einflüssen
MP30	Pädagogisches Leistungsangebot	Villa Bunterkund Psychosomatik für Kinder und Jugendliche: Lebenswelt orientierte Pädagogik, Training sozialer Kompetenzen
MP31	Physikalische Therapie/Bädertherapie	Elektrotherapie Eis- und Wärmepackungen
MP32	Physiotherapie/Krankengymnastik als Einzel- und/oder Gruppentherapie	Schwefelbad Fallersleben Zentrum für Entwicklungsdiagnostik und Sozialpädiatrie
MP33	Präventive Leistungsangebote/Präventionskurse	Schwefelbad Fallersleben
MP34	Psychologisches/psychotherapeutisches Leistungsangebot/Psychosozialdienst	Cancer Center Palliativstation Geriatric Neurologie: Stroke Unit Zentrum für Entwicklungsdiagnostik und Sozialpädiatrie
MP35	Rückenschule/Haltungsschulung/Wirbelsäulengymnastik	Neurotraumatologie und Wirbelsäulenchirurgie
MP36	Säuglingspflegekurse	Elternschule
MP37	Schmerztherapie/-management	Individuelle Therapiepläne
MP39	Spezielle Angebote zur Anleitung und Beratung von Patientinnen und Patienten sowie Angehörigen	Sturzprophylaxe, Chronische Wunden, Stoma
MP40	Spezielle Entspannungstherapie	Palliativstation: Entspannungsmassagen Psychosomatik für Kinder und Jugendliche
MP41	Spezielles Leistungsangebot von Hebammen/Entbindungspflegern	Kreissaalführung
MP42	Spezielles pflegerisches Leistungsangebot	Wundexperten, onkologische Fachpflege
MP43	Stillberatung	Eigene Stillberaterin im Haus

Nr.	Medizinisch-pflegerisches Leistungsangebot	Kommentar
MP44	Stimm- und Sprachtherapie/Logopädie	Zentrum für Entwicklungsdiagnostik und Sozialpädiatrie: Logopädie Neurologie, Intensivmedizin: Logopädie
MP45	Stomatherapie/-beratung	Für das Gesamtklinikum steht ein Stomaexperte zur Verfügung
MP47	Versorgung mit Hilfsmitteln/Orthopädietechnik	Erfolgt durch die betreuende Station
MP48	Wärme- und Kälteanwendungen	Gesamtklinikum Schwefelbad Fallersleben: Fangpackung, Heißluftbestrahlung, Eispackung
MP50	Wochenbettgymnastik/Rückbildungsgymnastik	Physiotherapie Geburtshilfe/ Elternschule
MP51	Wundmanagement	Für das Gesamtklinikum stehen zwei Wundexperten zur Verfügung
MP52	Zusammenarbeit mit/Kontakt zu Selbsthilfegruppen	Info-Terminal über Selbsthilfegruppen im Foyer; Zusammenarbeit mit verschiedenen Selbsthilfegruppen Zentrum für Entwicklungsdiagnostik und Sozialpädiatrie
MP53	Aromapflege/-therapie	Geburtshilfe Palliativmedizin
MP55	Audiometrie/Hördiagnostik	Klinik für Hals-Nasen-Ohrenheilkunde
MP56	Belastungstraining/-therapie/Arbeitererprobung	Schwefelbad Fallersleben: Präventionskurse
MP57	Biofeedback-Therapie	Psychosomatik für Kinder und Jugendliche
MP59	Gedächtnistraining/Hirnleistungstraining/Kognitives Training/Konzentrationstraining	Im Rahmen der Ergotherapie Zentrum für Entwicklungsdiagnostik und Sozialpädiatrie
MP61	Redressionstherapie	Zentrum für Entwicklungsdiagnostik und Sozialpädiatrie
MP62	Snoozelen	Psychosomatik für Kinder und Jugendliche
MP63	Sozialdienst	Unterstützung bei Pflegebedarf: https://www.klinikum.wolfsburg.de/patienten-und-besucher/seelsorge-und-soziale-dienste/sozialdienst/
MP64	Spezielle Angebote für die Öffentlichkeit	Informationsveranstaltungen, Vorträge, Mottotage, Kreissaalführung
MP65	Spezielles Leistungsangebot für Eltern und Familien	Im Rahmen der Elternschule: Beratungstelefon, Hebammenambulanz, Das kleine Baby ABC, Stillvorbereitung, Akupunktursprechstunde, Hebammensprechstunde, Stillberatung in der Klinik, Stillberatung ambulant Psychosomatik für Kinder und Jugendliche: Elternberatung Einzel/ in Gruppen
MP66	Spezielles Leistungsangebot für neurologisch erkrankte Personen	Schlucktherapie; Therapie des Facio-Oralen Traktes (F.O.T.T); Spiegeltherapie Zentrum für Entwicklungsdiagnostik und Sozialpädiatrie: Bobath-, Vojat- und Castillo Morales-Therapie
MP67	Vojtathherapie für Erwachsene und/oder Kinder	Physiotherapie im Rahmen der Neurologie Zentrum für Entwicklungsdiagnostik und Sozialpädiatrie

Nr.	Medizinisch-pflegerisches Leistungsangebot	Kommentar
MP68	Zusammenarbeit mit stationären Pflegeeinrichtungen/Angebot ambulanter Pflege/Kurzzeitpflege/Tagespflege	Hospiz
MP69	Eigenblutspende	Institut für Labormedizin: https://www.klinikum.wolfsburg.de/kliniken/institute-und-zentren/institut-fuer-labormedizin/blutspende




A-6 Weitere nicht medizinische Leistungsangebote des Krankenhauses

Nr.	Leistungsangebot	Link	Kommentar
NM03	Ein-Bett-Zimmer mit eigener Nasszelle	https://www.klinikum.wolfsburg.de/patienten-und-besucher/service-und-komfortleistungen	Wahlleistung Einbettzimmer - Unterkunft inkl. Komfortpaket: 95€ pro Zimmer/Tag Komfortpaket Einbettzimmer - ohne Komfortelemente Unterkunft: 62€ pro Zimmer/Tag 60 Zimmer; inkl. Entertainmentpaket, Wahl- und Zusatzverpflegung, Besucherecke u.v.m.
NM05	Mutter-Kind-Zimmer		Geburtsklinik
NM07	Rooming-in	https://www.klinikum.wolfsburg.de/kliniken/frauenklinik/geburtsilfe	Geburtsklinik 24-Stunden Rooming-in direkt nach der Geburt zur Förderung der Milchbildung und des Infektionsschutzes
NM09	Unterbringung Begleitperson (grundsätzlich möglich)	https://www.klinikum.wolfsburg.de/fileadmin/user_upload/downloads/Flyer_Serviceleistungen_Mai_2017.pdf	möglich mit zusätzlich aufgestellter Liege oder Inanspruchnahme eines Bettes Begleitpersonen von Kindern unter 6 Jahren: 0€ Liege: 17,00€ pro Tage Bett: 52,00€ pro Tage
NM10	Zwei-Bett-Zimmer	https://www.klinikum.wolfsburg.de/patienten-und-besucher/service-und-komfortleistungen	Wahlleistung Zweibettzimmer - Unterkunft inkl. Komfortpaket: 50€ pro Zimmer/Tag

Nr.	Leistungsangebot	Link	Kommentar
			<p>Wahlleistung Komfortpaket Zweibettzimmer - ohne Komfortelemente Unterkunft: 32€ pro Zimmer/ Tag</p> <p>46 Zimmer; inkl. Entertainmentpaket, Wahlverpflegung, Besucherecke u.v.m.</p>
NM11	Zwei-Bett-Zimmer mit eigener Nasszelle	https://www.klinikum.wolfsburg.de/patienten-und-besucher/service-und-komfortleistungen	<p>Wahlleistung Zweibettzimmer - Unterkunft inkl. Komfortpaket: 50€ pro Zimmer/ Tag</p> <p>Wahlleistung Komfortpaket Zweibettzimmer - ohne Komfortelemente Unterkunft: 32€ pro Zimmer/ Tag</p> <p>40 Zimmer; inkl. Entertainmentpaket, Wahlverpflegung, Besucherecke u.v.m.</p>
NM40	Empfangs- und Begleitservice für Patientinnen und Patienten sowie Besucherinnen und Besuchern durch ehrenamtliche Mitarbeiterinnen und Mitarbeiter	https://www.klinikum.wolfsburg.de/patienten-und-besucher/seelsorge-und-soziale-dienste/gruene-damen	Grüne Damen - Evangelische Krankenhaushilfe (EKH)
NM42	Seelsorge	https://www.klinikum.wolfsburg.de/patienten-und-besucher/seelsorge-und-soziale-dienste/krankenhaus-seelsorge	Evangelische Krankenhaus Seelsorge für Patientinnen und Patienten und Angehörige
NM49	Informationsveranstaltungen für Patientinnen und Patienten	https://www.klinikum.wolfsburg.de/patienten-und-besucher/wolfsburger-gesundheitsakademie	Gesundheitsakademie: Kooperation mit der Volkshochschule und dem Förderverein des Klinikum Wolfsburg e.V.
NM50	Kinderbetreuung	https://www.klinikum.wolfsburg.de/kliniken/kinder-und-jugendklinik-und-psychosomatik/elterninfo	<p>Villa bunterkund für Patienten der Kinderklinik und ihre Familien</p> <p>Öffnungszeiten: Mo.-Fr. 9:00-17:00 Uhr, Pause 12:00-12:30 Uhr, Sa. 12:00-16:00 Uhr, So. 14:00-18:00 Uhr</p>
NM60	Zusammenarbeit mit Selbsthilfeorganisationen	https://www.klinikum.wolfsburg.de/kliniken/cancer-center/kooperationspartner	Regelmäßige Treffen im Klinikum Selbsthilfegruppen i.R.d. Cancer Centers
NM62	Schuleteilnahme in externer Schule/Einrichtung		Kooperationspartner: Wolfsburger Oberschule
NM63	Schule im Krankenhaus	https://www.klinikum.wolfsburg.de/kliniken/kinder-und-jugendklinik-und-psychosomatik/psychosomatische-stationen/schule	Individueller Lehrplan, 2 Lehrkräfte vorhanden, 3-4 Schüler pro Lerngruppe
NM64	Schule über elektronische Kommunikationsmittel, z.B. Internet	https://www.klinikum.wolfsburg.de/kliniken/kinder-und-jugendklinik-und-psychosomatik/elterninfo	Kooperation mit der Regelschule

Nr.	Leistungsangebot	Link	Kommentar
NM66	Berücksichtigung von besonderen Ernährungsge- wohnheiten (im Sinne von Kultursensibilität)		Vegetarische/ vegane Küche, glutenfreie Ernährung, Lactosefreie Ernährung. Weiteres nach Absprache mit der Küche möglich (z.B. muslimische Ernährung).
NM68	Abschiedsraum		"Raum der Stille"



A-7 Aspekte der Barrierefreiheit

A-7.1 Ansprechpartner für Menschen mit Beeinträchtigungen

Ansprechpartner für Menschen mit Beeinträchtigungen	
Funktion	Ansprechpartner bzw. zuständige Stelle für Menschen mit Behinderung - i.R. Cancer Center
Titel, Vorname, Name	Michaela von Rechenberg
Telefon	05361/80-3003
Fax	05361/80-1606
E-Mail	sozialdienst@klinikum.wolfsburg.de



A-7.2 Konkrete Aspekte der Barrierefreiheit

Nr.	Aspekt der Barrierefreiheit	
BF02	Aufzug mit Sprachansage und/oder Beschriftung in erhabener Profilschrift und/oder Blindenschrift/Brailleschrift	
BF04	Schriftliche Hinweise in gut lesbarer, großer und kontrastreicher Beschriftung	Zielübersicht inkl. Lageplan in der Eingangshalle, Installation zweite Zielübersicht am stark frequentiertem Infopunkt 3
BF06	Zimmerausstattung mit rollstuhlgerechten Sanitäranlagen	
BF08	Rollstuhlgerechter Zugang zu Serviceeinrichtungen	
BF09	Rollstuhlgerecht bedienbarer Aufzug (innen/außen)	
BF10	Rollstuhlgerechte Toiletten für Besucherinnen und Besucher	
BF14	Arbeit mit Piktogrammen	
BF16	Besondere personelle Unterstützung von Menschen mit Demenz oder geistiger Behinderung	Speziell geschultes Personal
BF17	Geeignete Betten für Patientinnen und Patienten mit besonderem Übergewicht oder besonderer Körpergröße	
BF18	OP-Einrichtungen für Patientinnen und Patienten mit besonderem Übergewicht oder besonderer Körpergröße	
BF19	Röntgeneinrichtungen für Patientinnen und Patienten mit besonderem Übergewicht oder besonderer Körpergröße	
BF20	Untersuchungseinrichtungen/-geräte für Patientinnen und Patienten mit besonderem Übergewicht oder besonderer Körpergröße	
BF21	Hilfsgeräte zur Unterstützung bei der Pflege für Patientinnen und Patienten mit besonderem Übergewicht oder besonderer Körpergröße	
BF22	Hilfsmittel für Patientinnen und Patienten mit besonderem Übergewicht oder besonderer Körpergröße	
BF24	Diätische Angebote	
BF25	Dolmetscherdienst	Eigenes Personal als Dolmetscher sowie Videodolmetschen
BF26	Behandlungsmöglichkeiten durch fremdsprachiges Personal	
BF29	Mehrsprachiges Informationsmaterial über das Krankenhaus	
BF32	Räumlichkeiten zur religiösen und spirituellen Besinnung	Raum der Stille
BF33	Barrierefreie Erreichbarkeit für Menschen mit Mobilitätseinschränkungen	Behindertenparkplätze auf allen Besucherparkplätzen inkl. Tiefgarage, barrierefreie Erreichbarkeit mit öffentlichen Verkehrsmitteln: Taxistand und Bushaltestelle sind barrierefrei.
BF34	Barrierefreie Erschließung des Zugangs- und Eingangsbereichs für Menschen mit Mobilitätseinschränkungen	Infotresen am Haupteingang hat einen abgeflachten Bereich für Rollstuhlfahrer, Zugang des Klinikums ist ebenerdig, barrierefreier Zugang über die Tiefgarage und über den Haupteingang.
BF37	Aufzug mit visueller Anzeige	Stockwerkanzeige
BF41	Barrierefreie Zugriffsmöglichkeiten auf Notrufsysteme	Notrufsysteme in Patient*innenzimmern und Sanitäranlagen

A-8 Forschung und Lehre des Krankenhauses

A-8.1 Forschung und akademische Lehre

Nr.	Forschung, akademische Lehre und weitere ausgewählte wissenschaftliche Tätigkeiten	Kommentar
FL01	Dozenten/Lehrbeauftragungen an Hochschulen und Universitäten	Medizinische Klinik 1 Medizinische Klinik 2 Klinik für Anästhesie Frauenklinik Gefäßchirurgie Klinik für Hals-, Nasen-, Ohrenheilkunde, Kopf- und Halschirurgie Zentrale Notfallaufnahme Kinderklinik Unfallchirurgie, Orthopädie und Handchirurgie
FL02	Dozenten/Lehrbeauftragungen an Fachhochschulen	Medizinische Klinik 2 Unfallchirurgie, Orthopädie und Handchirurgie
FL03	Studierendenausbildung (Famulatur/Praktisches Jahr)	Med. 1 u. 2 Frauenklinik Kinderklinik Gefäßchirurgie Klinik für Unfallchirurgie, Orthopädie und Handchirurgie Urologie Klinik für Hals-, Nasen-, Ohrenheilkunde, Kopf- und Halschirurgie Neurologie Radiologie Klinik für Anästhesie ZNA ZEUS Allgemeinchirurgie Strahlentherapie
FL04	Projektbezogene Zusammenarbeit mit Hochschulen und Universitäten	Medizinische Klinik 1 Medizinische Klinik 2 Kinderklinik Gefäßchirurgie Klinik für Urologie Klinik für Hals-, Nasen-, Ohrenheilkunde, Kopf- und Halschirurgie Klinik für Anästhesie Zentrale Notfallaufnahme Allgemeinchirurgie Unfallchirurgie, Orthopädie und Handchirurgie Radiologie
FL05	Teilnahme an multizentrischen Phase-I/II-Studien	Phase I-Studien: Med. 2, Klinik für Anästhesie, Notfallmedizin, Operative Intensivmedizin und Schmerztherapie, Radiologie Phase II-Studien: Med. 2, Klinik für Anästhesie, Notfallmedizin, Operative Intensivmedizin und Schmerztherapie, Radiologie
FL06	Teilnahme an multizentrischen Phase-III/IV-Studien	Phase III-Studien: Med.2, Kinderklinik, Urologie, Hals-, Nasen-, Ohrenheilkunde, Kopf- und Halschirurgie, Strahlenklinik, UCH, Klinik für Anästhesie, Radiologie Phase IV-Studien: Med.2, Frauenklinik, Kinderklinik, HNO, Kopf- und Halschirurgie, Klinik für Anästhesie, Radiologie

Nr.	Forschung, akademische Lehre und weitere ausgewählte wissenschaftliche Tätigkeiten	Kommentar
FL07	Initiierung und Leitung von uni-/multizentrischen klinisch-wissenschaftlichen Studien	Klinik für Frauenheilkunde und Geburtshilfe Klinik für Hals-, Nasen-, Ohrenheilkunde, Kopf- und Halschirurgie Zentrale Notfallaufnahme Unfallchirurgie, Orthopädie und Handchirurgie Klinik für Urologie
FL08	Herausgeberschaften wissenschaftlicher Journale/Lehrbücher	Unfallchirurgie, Orthopädie und Handchirurgie Zentrale Notfallaufnahme
FL09	Doktorandenbetreuung	Medizinische Klinik 1 Medizinische Klinik 2 Urologie Klinik für Hals-, Nasen-, Ohrenheilkunde, Kopf- und Halschirurgie Klinik für Anästhesie Kinderklinik Unfallchirurgie, Orthopädie und Handchirurgie Frauenklinik

A-8.2 Ausbildung in anderen Heilberufen

Nr.	Ausbildung in anderen Heilberufen
HB01	Gesundheits- und Krankenpflegerin und Gesundheits- und Krankenpfleger
HB02	Gesundheits- und Kinderkrankenpflegerin und Gesundheits- und Kinderkrankenpfleger
HB07	Operationstechnische Assistentin und Operationstechnischer Assistent (OTA)
HB15	Anästhesietechnische Assistentin und Anästhesietechnischer Assistent (ATA)

A-9 Anzahl der Betten im gesamten Krankenhaus

Bedden	
Bedden	547

A-10 Gesamtfallzahlen

Gesamtzahl der im Berichtsjahr behandelten Fälle	
Vollstationäre Fallzahl	30.267
Teilstationäre Fallzahl	133
Ambulante Fallzahl	66.120

A-11 Personal des Krankenhauses

A-11.1 Ärztinnen und Ärzte

Die maßgebliche wöchentliche Arbeitszeit für Ärzte und Ärztinnen beträgt 40 Stunden.

Ärztinnen und Ärzte insgesamt (ohne Belegärzte) in Vollkräften:

Anzahl Vollkräfte: 254,64

Personal aufgeteilt nach:

Versorgungsform	Anzahl Vollkräfte	Beschäftigungsverhältnis	Anzahl Vollkräfte
Stationär	199,63	Direkt	251,71
Ambulant	55,01	Nicht Direkt	2,93

Davon Fachärztinnen und Fachärzte in Vollkräften:

Anzahl Vollkräfte: 135,14



Personal aufgeteilt nach:

Versorgungsform	Anzahl Vollkräfte	Beschäftigungsverhältnis	Anzahl Vollkräfte
Stationär	104,16	Direkt	132,21
Ambulant	30,98	Nicht Direkt	2,93

Belegärztinnen und Belegärzte (nach §121 SGB V) in Personen zum Stichtag 31. Dezember des Berichtsjahres:

Anzahl: 0

A-11.2 Pflegepersonal

Die maßgebliche wöchentliche Arbeitszeit beträgt 38,5 Stunden.



Gesundheits- und Krankenpflegerinnen und Gesundheits- und Krankenpfleger in Vollkräften:

Ausbildungsdauer: 3 Jahre

Personal insgesamt:

Anzahl Vollkräfte: 368

Personal aufgeteilt nach:

Versorgungsform	Anzahl Vollkräfte
Stationär	350,04
Ambulant	17,96

Beschäftigungs- ver- hältnis	Anzahl Vollkräfte
Direkt	351,48
Nicht Direkt	16,52

Gesundheits- und Kinderkrankenpflegerinnen und Gesundheits- und Kinderkrankenpfleger in Vollkräften:

Ausbildungsdauer: 3 Jahre

Personal insgesamt:

Anzahl Vollkräfte: 81,4

Personal aufgeteilt nach:

Versorgungsform	Anzahl Vollkräfte
Stationär	80,78
Ambulant	0,62

Beschäftigungs- ver- hältnis	Anzahl Vollkräfte
Direkt	77,2
Nicht Direkt	4,2

Altenpflegerinnen und Altenpfleger in Vollkräften:

Ausbildungsdauer: 3 Jahre

Personal insgesamt:

Anzahl Vollkräfte: 5,78

Personal aufgeteilt nach:

Versorgungsform	Anzahl Vollkräfte	Beschäftigungs- ver- hältnis	Anzahl Vollkräfte
Stationär	5,78	Direkt	5,78
Ambulant	0	Nicht Direkt	0

Pflegefachfrau und Pflegefachmann in Vollkräften:

Ausbildungsdauer: 3 Jahre

Personal insgesamt:

Anzahl Vollkräfte: 7,19

Personal aufgeteilt nach:

Versorgungsform	Anzahl Vollkräfte	Beschäftigungs- ver- hältnis	Anzahl Vollkräfte
Stationär	7,19	Direkt	7,19
Ambulant	0	Nicht Direkt	0

Pflegefachfrau und Pflegefachmann (B.Sc.) in Vollkräften:

Ausbildungsdauer: 3,5 Jahre

Personal insgesamt:

Anzahl Vollkräfte: 3,28

Personal aufgeteilt nach:

Versorgungsform	Anzahl Vollkräfte	Beschäftigungs- ver- hältnis	Anzahl Vollkräfte
Stationär	3,28	Direkt	3,28
Ambulant	0	Nicht Direkt	0

Pflegehelferinnen und Pflegehelfer in Vollkräften:

Ausbildungsdauer: ab 200 Std. Basiskurs

Personal insgesamt:

Anzahl Vollkräfte: 0,14

Personal aufgeteilt nach:

Versorgungsform	Anzahl Vollkräfte	Beschäftigungs- ver- hältnis	Anzahl Vollkräfte
Stationär	0,12	Direkt	0,14
Ambulant	0,02	Nicht Direkt	0

Krankenpflegehelferinnen und Krankenpflegehelfer in Vollkräften:

Ausbildungsdauer: 1 Jahr

Personal insgesamt:

Anzahl Vollkräfte: 24,39

Personal aufgeteilt nach:

Versorgungsform	Anzahl Vollkräfte	Beschäftigungs- ver- hältnis	Anzahl Vollkräfte
Stationär	24,39	Direkt	24,39
Ambulant	0	Nicht Direkt	0

Hebammen und Entbindungspfleger in Vollkräften:

Ausbildungsdauer: 3 Jahre

Personal insgesamt:

Anzahl Vollkräfte: 21,27

Personal aufgeteilt nach:

Versorgungsform	Anzahl Vollkräfte	Beschäftigungs- ver- hältnis	Anzahl Vollkräfte
Stationär	19,42	Direkt	19,97
Ambulant	1,85	Nicht Direkt	1,3

Operationstechnische Assistentinnen und Operationstechnische Assistenten in Vollkräften:

Ausbildungsdauer: 3 Jahre

Personal insgesamt:

Anzahl Vollkräfte: 11,19

Personal aufgeteilt nach:

Versorgungsform	Anzahl Vollkräfte	Beschäftigungs- ver- hältnis	Anzahl Vollkräfte
Stationär	9,99	Direkt	11,19
Ambulant	1,2	Nicht Direkt	0

Medizinische Fachangestellte in Vollkräften:

Ausbildungsdauer: 3 Jahre

Personal insgesamt:

Anzahl Vollkräfte: 130,74

Personal aufgeteilt nach:

Versorgungsform	Anzahl Vollkräfte	Beschäftigungs- ver- hältnis	Anzahl Vollkräfte
Stationär	99,83	Direkt	130,74
Ambulant	30,91	Nicht Direkt	0

A-11.3 Ausgewähltes therapeutisches Personal in Psychiatrie und Psychosomatik

Trifft nicht zu.

A-11.4 Spezielles therapeutisches Personal

SP04 – Diätassistentin und Diätassistenten:

Anzahl Vollkräfte: 3,59

Personal aufgeteilt nach:

Versor- gungsform	Anzahl Vollkräfte	Kommentar	Beschäftigungs- verhältnis	Anzahl Vollkräfte
Stationär	3,59	Küche	Direkt	3,59
Ambulant	0		Nicht Direkt	0

SP23 – Diplom-Psychologin und Diplom-Psychologe:

Anzahl Vollkräfte: 8,64

Personal aufgeteilt nach:

Versorgungsform	Anzahl Vollkräfte	Kommentar
Stationär	4,9	Klinik für Kinder- und Jugendmedizin, Geriatrie
Ambulant	3,74	Zentrum für Entwicklungsdiagnostik und Sozialpädiatrie

Beschäftigungsverhältnis	Anzahl Vollkräfte
Direkt	8,64
Nicht Direkt	0

SP05 – Ergotherapeutin und Ergotherapeut:

Anzahl Vollkräfte: 11,14

Personal aufgeteilt nach:

Versorgungsform	Anzahl Vollkräfte	Kommentar
Stationär	7,26	Klinik für Kinder- und Jugendmedizin Geriatrie
Ambulant	3,88	Zentrum für Entwicklungsdiagnostik und Sozialpädiatrie Villa Bunterkund

Beschäftigungsverhältnis	Anzahl Vollkräfte
Direkt	11,14
Nicht Direkt	0

SP06 – Erzieherin und Erzieher:

Anzahl Vollkräfte: 1

Personal aufgeteilt nach:

Versorgungsform	Anzahl Vollkräfte	Kommentar
Stationär	1	Kinderklinik
Ambulant	0	

Beschäftigungsverhältnis	Anzahl Vollkräfte
Direkt	1
Nicht Direkt	0

SP09 – Heilpädagogin und Heilpädagoge:

Anzahl Vollkräfte: 2,14

Personal aufgeteilt nach:

Versorgungsform	Anzahl Vollkräfte	Kommentar	Beschäftigungsverhältnis	Anzahl Vollkräfte
Stationär	0		Direkt	2,14
Ambulant	2,14	Zentrum für Entwicklungsdiagnostik und Sozialpädiatrie	Nicht Direkt	0

SP54 – Kinder- und Jugendlichenpsychotherapeutin und Kinder- und Jugendlichentherapeut:

Anzahl Vollkräfte: 0,67

Personal aufgeteilt nach:

Versorgungsform	Anzahl Vollkräfte	Kommentar	Beschäftigungsverhältnis	Anzahl Vollkräfte
Stationär	0		Direkt	0,67
Ambulant	0,67	Zentrum für Entwicklungsdiagnostik und Sozialpädiatrie	Nicht Direkt	0

SP14 – Logopädin und Logopäde/ Klinische Linguistin und Klinischer Linguist/ Sprechwissenschaftlerin und Sprechwissenschaftler/ Phonetikerin und Phonetiker:

Anzahl Vollkräfte: 2,5

Personal aufgeteilt nach:

Versorgungsform	Anzahl Vollkräfte	Kommentar	Beschäftigungsverhältnis	Anzahl Vollkräfte
Stationär	0,1	Klinik für Kinder- und Jugendmedizin	Direkt	2,5
Ambulant	2,4	Zentrum für Entwicklungsdiagnostik und Sozialpädiatrie	Nicht Direkt	0

SP15 – Masseurin/ Medizinische Bademeisterin und Masseur/ Medizinischer Bademeister:

Anzahl Vollkräfte: 3,22

Personal aufgeteilt nach:

Versorgungsform	Anzahl Vollkräfte	Kommentar	Beschäftigungsverhältnis	Anzahl Vollkräfte
Stationär	1,5	Physiotherapie Schwefelbad Fallersleben	Direkt	3,22
Ambulant	1,72		Nicht Direkt	0

SP43 – Medizinisch-technische Assistentin für Funktionsdiagnostik und Medizinisch-technischer Assistent für Funktionsdiagnostik (MTAF):

Anzahl Vollkräfte: 2,25

Personal aufgeteilt nach:

Versorgungsform	Anzahl Vollkräfte	Kommentar	Beschäftigungsverhältnis	Anzahl Vollkräfte
Stationär	2,08	Medizinische Klinik 1 Neurologie	Direkt	2,25
Ambulant	0,17	Medizinische Klinik 1	Nicht Direkt	0

SP55 – Medizinisch-technische Laboratoriumsassistentin und Medizinisch-technischer Laboratoriumsassistent (MTLA):

Anzahl Vollkräfte: 30,78

Personal aufgeteilt nach:

Versorgungsform	Anzahl Vollkräfte	Kommentar	Beschäftigungsverhältnis	Anzahl Vollkräfte
Stationär	24,99	Institut für Labormedizin Institut für Klinische Pathologie	Direkt	30,78
Ambulant	5,79		Nicht Direkt	0

SP56 – Medizinisch-technische Radiologieassistentin und Medizinisch-technischer Radiologieassistent (MTRA):

Anzahl Vollkräfte: 20,05

Personal aufgeteilt nach:

Versorgungsform	Anzahl Vollkräfte	Kommentar	Beschäftigungsverhältnis	Anzahl Vollkräfte
Stationär	9,16	Klinik für Radioonkologie und Strahlentherapie, Klinik für Hals-Nasen-Ohren-erkrankungen, Klinik für bildgebende Diagnostik und interventionelle Radiologie	Direkt	20,05
Ambulant	10,89		Nicht Direkt	0

SP28 – Personal mit Zusatzqualifikation im Wundmanagement:

Anzahl Vollkräfte: 3,72

Personal aufgeteilt nach:

Versorgungsform	Anzahl Vollkräfte	Kommentar	Beschäftigungsverhältnis	Anzahl Vollkräfte
Stationär	3,72	Pflegedienst	Direkt	3,72
Ambulant	0		Nicht Direkt	0

SP27 - Personal mit Zusatzqualifikation in der Stomatherapie:

Anzahl Vollkräfte: 1

Personal aufgeteilt nach:

Versorgungsform	Anzahl Vollkräfte	Kommentar	Beschäftigungsverhältnis	Anzahl Vollkräfte
Stationär	1	Pflegedienst	Direkt	1
Ambulant	0		Nicht Direkt	0

SP32 - Personal mit Zusatzqualifikation nach Bobath oder Voita:

Anzahl Vollkräfte: 8,78

Personal aufgeteilt nach:

Versorgungsform	Anzahl Vollkräfte	Kommentar
Stationär	5,31	Physiotherapie Geriatrie
Ambulant	3,47	Zentrum für Entwicklungsdiagnostik und Sozialpädiatrie

Beschäftigungsverhältnis	Anzahl Vollkräfte
Direkt	8,78
Nicht Direkt	0

SP21 - Physiotherapeutin und Physiotherapeut:

Anzahl Vollkräfte: 23,45

Personal aufgeteilt nach:

Versorgungsform	Anzahl Vollkräfte	Kommentar
Stationär	14,4	Physiotherapie, Klinik für Kinder- und Jugendmedizin, Geriatrie
Ambulant	9,05	Zentrum für Entwicklungsdiagnostik und Sozialpädiatrie Schwefelbad Fallersleben

Beschäftigungsverhältnis	Anzahl Vollkräfte
Direkt	23,45
Nicht Direkt	0

SP25 - Sozialarbeiterin und Sozialarbeiter:

Anzahl Vollkräfte: 6,74

Personal aufgeteilt nach:

Versorgungsform	Anzahl Vollkräfte	Kommentar
Stationär	6,74	Sozialdienst Klinik für Kinder- und Jugendmedizin
Ambulant	0	

Beschäftigungsverhältnis	Anzahl Vollkräfte
Direkt	6,74
Nicht Direkt	0

SP26 - Sozialpädagogin und Sozialpädagoge:

Anzahl Vollkräfte: 1

Personal aufgeteilt nach:

Versorgungsform	Anzahl Vollkräfte	Kommentar	Beschäftigungsverhältnis	Anzahl Vollkräfte
Stationär	0		Direkt	1
Ambulant	1	Zentrum für Entwicklungsdiagnostik und Sozialpädiatrie	Nicht Direkt	0

SP58 – Psychotherapeuten und Psychotherapeutinnen in Ausbildung während der praktischen Tätigkeit (gemäß § 8 Absatz 3 Nummer 3 PsychThG):

Anzahl Vollkräfte: 0,68

Personal aufgeteilt nach:

Versorgungsform	Anzahl Vollkräfte	Kommentar	Beschäftigungsverhältnis	Anzahl Vollkräfte
Stationär	0,68	Klinik für Kinder- und Jugendmedizin	Direkt	0,68
Ambulant	0		Nicht Direkt	0

SP13 – Kunsttherapeutin und Kunsttherapeut:

Anzahl Vollkräfte: 0,5

Personal aufgeteilt nach:

Versorgungsform	Anzahl Vollkräfte	Kommentar	Beschäftigungsverhältnis	Anzahl Vollkräfte
Stationär	0,5	Klinik für Kinder- und Jugendmedizin	Direkt	0,5
Ambulant	0		Nicht Direkt	0

A-12 Umgang mit Risiken in der Patientenversorgung

A-12.1 Qualitätsmanagement

A-12.1.1 Verantwortliche Person

Im November 2021 übernahm Frau Dörthe Ihlenburg die Leitung Qualitätsmanagement/ Qualitätssicherung.

Verantwortliche Person des einrichtungsinternen Qualitätsmanagements	
Funktion	Leitung Qualitätsmanagement/Qualitätssicherung (kommissarische Leitung)
Titel, Vorname, Name	Dr. Susanne Schmidt
Telefon	05361/80-1855
E-Mail	qualitaetssicherung@klinikum.wolfsburg.de

A-12.1.2 Lenkungsgremium

Lenkungsgremium	
Beteiligte Abteilungen / Funktionsbereiche	Lenkungsgruppe: Frauenklinik; Urologie; ; Radiologie; Radioonkologie; Allgemein- und Viszeralchirurgie; Pathologie, HNO, Hämatologie und Onkologie, Pflegedienstleitung, Medizinische Direktorin
Tagungsfrequenz des Gremiums	monatlich

A-12.2 Klinisches Risikomanagement

A-12.2.1 Verantwortliche Person

Angaben zur Person	
Angaben zur Person	Eigenständige Position für Risikomanagement



Verantwortliche Person für das klinische Risikomanagement	
Funktion	Klinisches Risikomanagement
Titel, Vorname, Name	Melina Wenger
Telefon	05361/80-2276
E-Mail	melina.wenger@klinikum.wolfsburg.de

A-12.2.2 Lenkungsgremium

Lenkungsgremium / Steuerungsgruppe	
Lenkungsgremium / Steuerungsgruppe	Ja - Arbeitsgruppe nur Risikomanagement
Beteiligte Abteilung / Funktionsbereich	1. wöchentlich: Team Risikomanagement-Koordination (RMK) 2. wöchentlich: RMK & Med. Direktorin 3. quartalsweise: RMK & Direktorium 4. monatlich: Chefärzte, PDL, MD, RM, QM
Tagungsfrequenz des Gremiums	monatlich

A-12.2.3 Instrumente und Maßnahmen

Nr.	Instrument bzw. Maßnahme	Zusatzangaben	Kommentar
RM01	Übergreifende Qualitäts- und/oder Risikomanagement-Dokumentation (QM/RM-Dokumentation) liegt vor	Name: Organisationshandbuch Risikomanagement Datum: 31.05.2021	Arbeitsanweisung Matrix zur Risikobewertung (Stand 12.03.2019)
RM02	Regelmäßige Fortbildungs- und Schulungsmaßnahmen		
RM03	Mitarbeiterbefragungen		
RM04	Klinisches Notfallmanagement	Name: Innerklinische Notfallalgorithmen Datum: 01.11.2021	
RM05	Schmerzmanagement	Name: Verfahrensanweisung Multimodale stationäre Schmerztherapie Datum: 10.09.2014	
RM06	Sturzprophylaxe	Name: Nationaler Expertenstandard: Verfahrensanweisung Sturzprophylaxe und	

Nr.	Instrument bzw. Maßnahme	Zusatzangaben	Kommentar
		-management Datum: 01.01.2020	
RM07	Nutzung eines standardisierten Konzepts zur Dekubitusprophylaxe (z.B. „Expertenstandard Dekubitusprophylaxe in der Pflege“)	Name: Nationaler Expertenstandard: Verfahrensanweisungen Dekubitusmanagement Datum: 01.02.2020	
RM08	Geregelter Umgang mit freiheitsentziehenden Maßnahmen	Name: Verfahrensanweisung Fixierung Datum: 03.02.2020	
RM09	Geregelter Umgang mit auftretenden Fehlfunktionen von Geräten	Name: Organisationshandbuch Medizintechnik Datum: 11.10.2021	
RM10	Strukturierte Durchführung von interdisziplinären Fallbesprechungen/-konferenzen	- Qualitätszirkel - Tumorkonferenzen - Mortalitäts- und Morbiditätskonferenzen - Palliativbesprechungen	
RM12	Verwendung standardisierter Aufklärungsbögen		
RM13	Anwendung von standardisierten OP-Checklisten		
RM14	Präoperative Zusammenfassung vorhersehbarer kritischer OP-Schritte, OP-Zeit und erwarteter Blutverlust	Name: Wolfsburger Sicherheits-Checkliste OP Datum: 05.10.2015	Verfahrensanweisung OP-Prozesse inkl. Risikobewertung (Stand 1.10.2020)
RM15	Präoperative, vollständige Präsentation notwendiger Befunde	Name: tägliche Röntgenbesprechung in den Medizinischen Kliniken, Unfallchirurgie, Urologie, HNO, Neurologie, Strahlentherapie und Frauenklinik Datum: 2022	
RM16	Vorgehensweise zur Vermeidung von Eingriffs- und Patientenverwechslungen	Name: Verfahrensanweisung Wolfsburger Sicherheits-Checkliste OP Verfahrensanweisung für die Einführung der Patient*innenidentifikationsarmbändern Arbeitsanweisung Seitenmarkierung der operierenden Extremität Datum: 05.10.2015	
RM17	Standards für Aufwachphase und postoperative Versorgung	Name: Patientenpfad OP-Management inkl. Ein- und Ausschleusen Datum: 01.10.2020	
RM18	Entlassungsmanagement	Name: Verfahrensanweisung Rahmenvertrag gem. §39 (1a) S.9 SGB V Entlassmanagement (Stand 19.3.2018). jährliche Auditierung des Prozesses/ Begehung des Entlassmanagement durch Fachpersonal Datum: 26.02.2020	

A.12.2.3.1 Einsatz eines einrichtungsinternen Fehlermeldesystems

Internes Fehlermeldesystem	
Internes Fehlermeldesystem	Ja
Regelmäßige Bewertung	Ja
Tagungsfrequenz des Gremiums	quartalsweise
Verbesserung Patientensicherheit	Optimierung der Klinikabläufe

Nr.	Instrument und Maßnahme	Zusatzangaben
IF01	Dokumentation und Verfahrens- anweisungen zum Umgang mit dem Fehlermeldesystem liegen vor	08.03.2016
IF02	Interne Auswertungen der eingegangenen Meldungen	quartalsweise
IF03	Schulungen der Mitarbeiterinnen und Mitarbeiter zum Umgang mit dem Fehlermeldesystem und zur Umsetzung von Erkenntnissen aus dem Fehlermeldesystem	monatlich

A.12.2.3.2 Teilnahme an einrichtungsübergreifenden Fehlermeldesystemen

Übergreifendes Fehlermeldesystem	
Übergreifendes Fehlermeldesystem	Ja
Regelmäßige Bewertung	Ja
Tagungsfrequenz des Gremiums	quartalsweise

Nr.	Instrument und Maßnahme
EF03	KH-CIRS (Deutsche Krankenhausgesellschaft, Deutscher Pflegerat, Bundesärztekammer)
EF14	CIRS Health Care

A-12.3 Hygienebezogene und infektionsmedizinische Aspekte

A-12.3.1 Hygienepersonal

Hygienepersonal	Anzahl (Personen)	Kommentar
Krankenhaushygienikerinnen und Krankenhaushygienikern	1	
Hygienebeauftragte Ärztinnen und hygienebeauftragte Ärzte	17	
Fachgesundheits- und Krankenpflegerinnen und Fachgesundheits- und Krankenpfleger Fachgesundheits- und Kinderkrankenpflegerinnen Fachgesundheits- und Kinderkrankenpfleger für Hygiene und Infektionsprävention „Hygienefachkräfte“ (HFK)	4	3,25 Hygienefachkraftstellen
Hygienebeauftragte in der Pflege	20	

Hygienekommission	
Hygienekommission eingerichtet	Ja
Tagungsfrequenz des Gremiums	quartalsweise



Hygienekommission Vorsitzende	
Funktion	Medizinische Direktorin
Titel, Vorname, Name	Dr. med. Alina Dahmen
Telefon	05361/80-3134
E-Mail	assistenz-md@klinikum.wolfsburg.de

A-12.3.2 Weitere Informationen zur Hygiene

A.12.3.2.1 Vermeidung gefäßkatheterassoziierter Infektionen

Am Standort werden zentrale Venenkatheter eingesetzt.

1. Standortspezifischer Standard zur Hygiene bei ZVK-Anlage	
Der Standard liegt vor	Ja
Der Standard thematisiert insbesondere	
a) Hygienische Händedesinfektion	Ja
b) Adäquate Hautdesinfektion der Kathetereinstichstelle	Ja
c) Beachtung der Einwirkzeit	Ja
d) Weitere Hygienemaßnahmen	
- sterile Handschuhe	Ja
- steriler Kittel	Ja
- Kopfhaube	Ja
- Mund-Nasen-Schutz	Ja
- steriles Abdecktuch	Ja
Standard durch Geschäftsführung/Hygienekom. autorisiert	Ja

2. Standortspezifischer Standard für die Überprüfung der Liegedauer von zentralen Venenverweilkathetern	
Der Standard liegt vor	Ja
Standard durch Geschäftsführung/Hygienekom. autorisiert	Ja

A.12.3.2.2 Durchführung von Antibiotikaprophylaxe und Antibiotikatherapie

Standortspezifische Leitlinie zur Antibiotikatherapie	
Die Leitlinie liegt vor	Ja
Leitlinie an akt. hauseigene Resistenzlage angepasst	Ja
Leitlinie durch Geschäftsführung/Arzneimittel-/Hygienekom. autorisiert	Ja

Standortspezifischer Standard zur perioperativen Antibiotikaprophylaxe	
Der Standard liegt vor	Ja
1. Der Standard thematisiert insbesondere	
a) Indikationsstellung zur Antibiotikaprophylaxe	Ja
b) Zu verwendende Antibiotika	Ja
c) Zeitpunkt/Dauer der Antibiotikaprophylaxe	Ja
2. Standard durch Geschäftsführung/Arzneimittel-/Hygienekom. Autorisiert	Ja
3. Antibiotikaprophylaxe bei operierten Patienten strukturiert überprüft	Ja



A.12.3.2.3 Umgang mit Wunden

Standortspezifischer Standard zur Wundversorgung und Verbandwechsel	
Der Standard liegt vor	Ja
Der interne Standard thematisiert insbesondere	
a) Hygienische Händedesinfektion	Ja
b) Verbandwechsel unter aseptischen Bedingungen	Ja
c) Antiseptische Behandlung von infizierten Wunden	Ja
d) Prüfung der weiteren Notwendigkeit einer sterilen Wundauflage	Ja
e) Meldung/Dokumentation bei Verdacht auf postoper. Wundinfektion	Ja
Standard durch Geschäftsführung/Arzneimittel-/Hygienekom. autorisiert	Ja

A.12.3.2.4 Händedesinfektion

Händedesinfektionsmittelverbrauch	
Händedesinfektionsmittelverbrauch Allgemeinstationen	
Händedesinfektionsmittelverbrauch wurde erhoben	Ja
Händedesinfektionsmittelverbrauch	35,00ml/Patiententag
Händedesinfektionsmittelverbrauch Intensivstationen	
Händedesinfektionsmittelverbrauch wurde erhoben	Ja
Händedesinfektionsmittelverbrauch	127,00ml/Patiententag
Stationsbezogene Erfassung des Verbrauchs	Ja

A.12.3.2.5 Umgang mit Patientinnen und Patienten mit multiresistenten Erregern (MRE)

MRSA	
Standardisierte Information (MRSA) erfolgt z. B. durch Flyer MRSA-Netzwerke	Ja
Informationsmanagement für MRSA liegt vor	Ja
Risikoadaptiertes Aufnahmescreening	
Risikoadaptiertes Aufnahmescreening (aktuelle RKI-Empfehlungen)	Ja
Schulungen der Mitarbeiter zum Umgang	
Mit von MRSA / MRE / Noro-Viren	Ja

A.12.3.2.6 Hygienebezogenes Risikomanagement

Nr.	Instrument und Maßnahme	Zusatzangaben	Kommentar
HM02	Teilnahme am Krankenhaus-Infektions-Surveillance-System (KISS) des nationalen Referenzzentrums für Surveillance von nosokomialen Infektionen	CDAD-KISS HAND-KISS ITS-KISS MRSA-KISS NEO-KISS OP-KISS	Zusätzlich MRE-KISS auf Intensivstationen
HM03	Teilnahme an anderen regionalen, nationalen oder internationalen Netzwerken zur Prävention von nosokomialen Infektionen	Name: Hygiene - Netzwerk Süd-Ost-Niedersachsen	
HM05	Jährliche Überprüfung der Aufbereitung und Sterilisation von Medizinprodukten		Zentrale Sterilgutversorgungsabteilung: Begehung durch Gewerbeaufsicht sowie Auditbegehungen

A-12.4 Patientenorientiertes Lob- und Beschwerdemanagement

Lob- und Beschwerdemanagement		
Im Krankenhaus ist ein strukturiertes Lob- und Beschwerdemanagement eingeführt	Ja	Stabstelle direkt dem Klinikumsdirektor unterstellt.
Im Krankenhaus existiert ein schriftliches, verbindliches Konzept zum Beschwerdemanagement (Beschwerdestimulierung, Beschwerdeannahme, Beschwerdebearbeitung, Beschwerdeauswertung)	Ja	Verfahrensanweisung "Beschwerdemanagement" 01.11.2021
Das Beschwerdemanagement regelt den Umgang mit mündlichen Beschwerden	Ja	Verfahrensanweisung "Beschwerdemanagement" 01.11.2021
Das Beschwerdemanagement regelt den Umgang mit schriftlichen Beschwerden	Ja	Verfahrensanweisung "Beschwerdemanagement" 01.11.2021
Die Zeitziele für die Rückmeldung an die Beschwerdeführerinnen oder Beschwerdeführer sind schriftlich definiert	Ja	Ziel: Rückmeldung innerhalb von 14 Tagen

Regelmäßige Einweiserbefragungen	
Durchgeführt	Ja
Link	
Kommentar	Befragungen finden in geplanten Abständen im Rahmen des Endprothetikzentrums und des Cancer Centers statt

Regelmäßige Patientenbefragungen	
Durchgeführt	Ja
Link	https://www.klinikum.wolfsburg.de/aerzte/qualitaetsmanagement
Kommentar	Kontinuierliche Patient*innenbefragung Gesamthaus über den Clinotel Verbund, sowie spezifische Patient*innenbefragung in den zertifizierten Zentren.

Anonyme Eingabemöglichkeit von Beschwerden	
Möglich	Ja
Link	https://www.klinikum.wolfsburg.de/patienten-und-besucher/lob-und-kritik
Kommentar	

Ansprechpersonen für das Beschwerdemanagement

Ansprechperson für das Beschwerdemanagement	
Funktion	Beschwerdemanagement
Titel, Vorname, Name	Martina Hausen
Telefon	05361/80-1210
Fax	05361/80-1212
E-Mail	beschwerdemanagement@klinikum.wolfsburg.de

Zusatzinformationen zu den Ansprechpersonen des Beschwerdemanagements	
Link zum Bericht	https://www.klinikum.wolfsburg.de/patienten-und-besucher/lob-und-kritik/
Kommentar	Das Klinikum Wolfsburg ist Mitglied im Bundesverband Beschwerdemanagement für Gesundheitseinrichtungen (BBfG).

Patientenfürsprecherinnen oder Patientenfürsprecher

Patientenfürsprecherin oder Patientenfürsprecher	
Funktion	Patient*innenfürsprecherin
Titel, Vorname, Name	Ursula Knaack
Telefon	05361/80-1575
E-Mail	patientensprecherin@klinikum.wolfsburg.de

Patientenfürsprecherin oder Patientenfürsprecher	
Funktion	Stellvertretende Patient*innenfürsprecherin
Titel, Vorname, Name	Ilona Rabe
Telefon	05361/80-1575
E-Mail	patientensprecherin@klinikum.wolfsburg.de

A-12.5 Arzneimitteltherapiesicherheit (AMTS)

AMTS ist die Gesamtheit der Maßnahmen zur Gewährleistung eines optimalen Medikationsprozesses mit dem Ziel, Medikationsfehler und damit vermeidbare Risiken für Patientinnen und Patienten bei der Arzneimitteltherapie zu verringern. Eine Voraussetzung für die erfolgreiche Umsetzung dieser Maßnahmen ist, dass AMTS als integraler Bestandteil der täglichen Routine in einem interdisziplinären und multiprofessionellen Ansatz gelebt wird.

A-12.5.1 Verantwortliches Gremium

Zentrales Gremium / Arbeitsgruppe	
Zentrales Gremium oder zentrale Arbeitsgruppe vorhanden, das oder die sich regelmäßig zum Thema Arzneimitteltherapiesicherheit austauscht?	Ja - Arzneimittelkommission

A-12.5.2 Verantwortliche Person

Verantwortlichkeit für das Gremium bzw. für die zentrale Arbeitsgruppe zur Arzneimitteltherapie sicherheit einer konkreten Person übertragen: Ja

Angaben zur Person	
Angaben zur Person	Es gibt eine eigenständige Position für das Thema Arzneimitteltherapiesicherheit



Leitende Apothekerin	
Funktion	Leitende Apothekerin
Titel, Vorname, Name	Dr. rer. nat. Edelweiß Markworth
Telefon	05361/80-1482
Fax	05361/80-1644
E-Mail	apotheke@klinikum.wolfsburg.de

A-12.5.3 Pharmazeutisches Personal

Pharmazeutisches Personal	Anzahl (Personen)
Apothekerinnen und Apotheker	4
Weiteres pharmazeutisches Personal	3

A-12.5.4 Instrumente und Maßnahmen

Die Instrumente und Maßnahmen zur Förderung der Arzneimitteltherapiesicherheit werden mit Fokus auf den typischen Ablauf des Medikationsprozesses bei der stationären Patientenversorgung dargestellt. Eine Besonderheit des Medikationsprozesses im stationären Umfeld stellt das Überleitungsmanagement bei Aufnahme und Entlassung dar. Die im Folgenden gelisteten Instrumente und Maßnahmen adressieren Strukturelemente, z. B. besondere EDV-Ausstattung und Arbeitsmaterialien, sowie Prozessaspekte, wie Arbeitsbeschreibungen für besonders risikobehaftete Prozessschritte bzw. Konzepte zur Sicherung typischer Risikosituationen. Zusätzlich können bewährte Maßnahmen zur Vermeidung von bzw. zum Lernen aus Medikationsfehlern angegeben werden. Das Krankenhaus stellt hier dar, mit welchen Aspekten es sich bereits auseinandergesetzt bzw. welche Maßnahmen es konkret umgesetzt hat. Die folgenden Aspekte können, gegebenenfalls unter Verwendung von Freitextfeldern, dargestellt werden:

Aufnahme ins Krankenhaus, inklusive Anamnese:

Dargestellt werden können Instrumente und Maßnahmen zur Ermittlung der bisherigen Medikation (Arzneimittelanamnese), der anschließenden klinischen Bewertung und der Umstellung auf die im Krankenhaus verfügbare Medikation (Hausliste), sowie zur Dokumentation, sowohl der ursprünglichen Medikation des Patienten als auch der für die Krankenhausbehandlung angepassten Medikation.

Medikationsprozess im Krankenhaus:

Im vorliegenden Rahmen wird beispielhaft von folgenden Teilprozessen ausgegangen: Arzneimittelanamnese – Verordnung – Patienteninformation – Arzneimittelabgabe – Arzneimittelanwendung – Dokumentation – Therapieüberwachung – Ergebnisbewertung.

Dargestellt werden können hierzu Instrumente und Maßnahmen zur sicheren Arzneimittelverordnung, z. B. bezüglich Leserlichkeit, Eindeutigkeit und Vollständigkeit der Dokumentation, aber auch bezüglich Anwendungsgebiet, Wirksamkeit, Nutzen-Risiko-Verhältnis, Verträglichkeit (inklusive potentieller Kontraindikationen, Wechselwirkungen und Ähnliches) und Ressourcenabwägungen. Außerdem können Angaben zur Unterstützung einer zuverlässigen Arzneimittelbestellung, -abgabe und -anwendung bzw. -verabreichung gemacht werden.

Entlassung:

Dargestellt werden können insbesondere die Maßnahmen der Krankenhäuser, die sicherstellen, dass eine strukturierte und sichere Weitergabe von Informationen zur Arzneimitteltherapie an weiterbehandelnde Ärztinnen und Ärzte sowie die angemessene Ausstattung der Patientinnen und Patienten mit Arzneimittelinformationen, Medikationsplan und Medikamenten bzw. Arzneimittelverordnungen erfolgt.

Nr.	Instrument und Maßnahme	Zusatzangaben	Kommentar
AS01	Schulungen der Mitarbeiterinnen und Mitarbeiter zu AMTS bezogenen Themen		Schulung im Umgang mit Arzneimitteln durch die Krankenhausapotheke über die Krankenpflegeschule
AS03	Verwendung standardisierter Bögen für die Arzneimittel-Anamnese	Name: Dienstanweisung Klinikum Wolfsburg mit Arzneimittel Letzte Aktualisierung: 14.07.2021	Schnittstelle ambulant/stationär: Aufnahme der Patient*innenmedikation auf einem standardisiertem Formular, Bearbeitung dieser Substitutionsanforderungen durch die Krankenhausapotheke, Prüfung von Arzneimittel-Interaktionen durch die Krankenhausapotheke.
AS04	Elektronische Unterstützung des Aufnahme- und Anamnese-Prozesses (z. B. Einlesen von Patientendaten oder Medikationsplan, Nutzung einer Arzneimittelwissensdatenbank, Eingabemaske für Arzneimittel oder Anamneseinformationen)		Einlesen des Medikationsplans des Patienten/der Patientin in MMI Pharmindex plus
AS05	Prozessbeschreibung für einen optimalen Medikationsprozess (z. B. Arzneimittelanamnese – Verordnung – Patienteninformation – Arzneimittelabgabe –Arzneimittelanwendung – Dokumentation – Therapieüberwachung – Ergebnisbewertung)	Name: Dienstanweisung Klinikum Wolfsburg mit Arzneimittel Letzte Aktualisierung: 14.07.2021	
AS06	SOP zur guten Verordnungspraxis	Name: Verfahrensanweisung Letzte Aktualisierung: 04.10.2018	In den jeweiligen Kliniken gibt es gesonderte Verfahrensanweisungen/ Arbeitsanweisungen zur Gabe der jeweiligen Arzneimitteln
AS08	Bereitstellung eines oder mehrerer elektronischer Arzneimittelinformationssysteme (z. B. Lauer-Taxe®, ifap klinikCenter®, Gelbe Liste®, Fachinfo-Service®)		MMI Pharmindex plus
AS09	Konzepte zur Sicherstellung einer fehlerfreien Zubereitung von Arzneimitteln	- Bereitstellung einer geeigneten Infrastruktur zur Sicherstellung einer fehlerfreien Zubereitung - Zubereitung durch pharmazeutisches Personal - Anwendung von gebrauchsfertigen Arzneimitteln bzw. Zubereitungen	Arbeitsanweisungen Apotheke

Nr.	Instrument und Maßnahme	Zusatzangaben	Kommentar
AS12	Maßnahmen zur Minimierung von Medikationsfehlern	<ul style="list-style-type: none"> - Fallbesprechungen - Maßnahmen zur Vermeidung von Arzneimittelverwechslung - Spezielle AMTS-Visiten (z. B. pharmazeutische Visiten, antibiotic stewardship, Ernährung) - Teilnahme an einem einrichtungsübergreifenden Fehlermeldesystem (siehe Kapitel 12.2.3.2) 	CIRS-System im Klinikum, Teilnahme an antibiotic stewardship Visiten, Teilnahme AMTS Visiten in der Neurologie und Geriatrie
AS13	Maßnahmen zur Sicherstellung einer lückenlosen Arzneimitteltherapie nach Entlassung	<ul style="list-style-type: none"> - Aushändigung von arzneimittelbezogenen Informationen für die Weiterbehandlung und Anschlussversorgung der Patientin oder des Patienten im Rahmen eines (ggf. vorläufigen) Entlassbriefs - bei Bedarf Arzneimittelmitgabe oder Ausstellung von Entlassrezepten 	<ul style="list-style-type: none"> *Erstellung eines Medikationsplans bei Entlassung über MMI Pharmindex plus *Bei Bedarf Arzneimittelmitgabe durch die Kliniken möglich (zur Wochenend-/Feiertagsüberbrückung)

A-12.6 Prävention von und Hilfe bei Missbrauch und Gewalt

Schutzkonzepte	
Werden Präventions- und Interventionsmaßnahmen zu Missbrauch und Gewalt als Teil des einrichtungsinternen Qualitätsmanagements vorgesehen?	Ja

A-12.6.1 Schutzkonzept gegen (sexuelle) Gewalt bei Kindern und Jugendlichen

Schutzkonzepte	
Werden Kinder und/oder Jugendliche versorgt?	Ja
Liegt ein auf Basis einer Gefährdungsanalyse erstelltes Schutzkonzept gegen (sexuelle) Gewalt bei Kindern und Jugendlichen vor, das mindestens die Elemente Prävention, Intervention und Aufarbeitung gemäß Teil B Abschnitt I § 1 Satz 9 QM-RL umfasst?	Ja

Nr.	Schutzkonzept
SK02	Fortbildung der Mitarbeiter/-innen
SK08	Interventionsplan Verbindliches Verfahren zum Vorgehen in Kinderschutzfällen und insbesondere beim Verdacht auf (sexuelle) Gewalt Letzte Überprüfung: 14.11.2023
SK10	Handlungsempfehlungen zum Umgang/ zur Aufarbeitung aufgetretener Fälle Letzte Überprüfung: 14.11.2023

A-13 Besondere apparative Ausstattung



Nr.	Vorhandene Geräte	Umgangssprachliche Bezeichnung	24h verfügbar	Kommentar
AA01	Angiographiegerät/DSA	Gerät zur Gefäßdarstellung	Ja	Klinik für bildgebende Diagnostik und interventionelle Radiologie
AA08	Computertomograph (CT)	Schichtbildverfahren im Querschnitt mittels Röntgenstrahlen	Ja	Klinik für bildgebende Diagnostik und interventionelle Radiologie
AA10	Elektroenzephalographiegerät (EEG)	Hirnstrommessung	Ja	Klinik für Kinder- und Jugendmedizin und Psychosomatik; Klinik für Neurologie
AA14	Gerät für Nierenersatzverfahren	Gerät zur Blutreinigung bei Nierenversagen (Dialyse)	Ja	Medizinische Klinik 1; Notfalldialyse (CVVH)
AA18	Hochfrequenztherapiegerät	Gerät zur Gewebezerstörung mittels Hochtemperaturtechnik	-	
AA21	Lithotripter (ESWL)	Stoßwellen-Steinzerstörung	-	Klinik für Urologie
AA22	Magnetresonanztomograph (MRT)	Schnittbildverfahren mittels starker Magnetfelder und elektromagnetischer Wechselfelder	Ja	Klinik für bildgebende Diagnostik und interventionelle Radiologie
AA23	Mammographiegerät	Röntgengerät für die weibliche Brustdrüse	-	Klinik für bildgebende Diagnostik und interventionelle Radiologie
AA32	Szintigraphiescanner/Gammasonde	Nuklearmedizinisches Verfahren zur Entdeckung bestimmter, zuvor markierter Gewebe, z. B. Lymphknoten	-	Frauenklinik, Urologie, Z-OP 24h Verfügbarkeit
AA33	Uroflow/Blasendruckmessung/Urodynamischer Messplatz	Harnflussmessung	-	Klinik für Urologie, Prostatazentrum
AA38	Beatmungsgerät zur Beatmung von Früh- und Neugeborenen	Maskenbeatmungsgerät mit dauerhaft positivem Beatmungsdruck	Ja	Klinik für Kinder- und Jugendklinik und Psychosomatik

Nr.	Vorhandene Geräte	Umgangssprachliche Bezeichnung	24h verfügbar	Kommentar
AA43	Elektrophysiologischer Messplatz mit EMG, NLG, VEP, SEP, AEP	Messplatz zur Messung feinsten elektrischer Potenziale im Nervensystem, die durch eine Anregung eines der fünf Sinne hervorgerufen wurden	-	Medizinische Klinik 1 Klinik für Neurologie
AA47	Inkubatoren Neonatologie	Geräte für Früh- und Neugeborene (Brutkasten)	Ja	Klinik für Kinder- und Jugendklinik und Psychosomatik
AA50	Kapselendoskop	Verschluckbares Spiegelgerät zur Darmspiegelung	-	Medizinische Klinik 2 Endoskopie 24h Verfügbarkeit
AA57	Radiofrequenzablation (RFA) und/oder andere Thermoablationsverfahren	Gerät zur Gewebeerstörung mittels Hochtemperaturtechnik	-	Radiologie: keine 24 Stunden Notfallverfügbarkeit OP: 24 Stunden Notfallverfügbarkeit
AA69	Linksherzkatheterlabor	Gerät zur Darstellung der linken Herzkammer und der Herzkranzgefäße	Ja	Medizinische Klinik 1 24h Verfügbarkeit

A-14 Teilnahme am gestuften System der Notfallversorgung des G-BA gemäß §136c Absatz 4 SGB V

A-14.1 Teilnahme an einer Notfallstufe

Stufe der Notfallversorgung des Krankenhauses	
Zugeordnete Notfallstufe	Umfassende Notfallversorgung (Stufe 3)
Erfüllung der Voraussetzungen des Moduls der Spezialversorgung	Nein
Umstand, der zu der Zuordnung des Krankenhauses zur Notfallstufe führt	
Erüllung der Voraussetzungen der Notfallstufe	

A-14.4 Kooperation mit Kassenärztlicher Vereinigung (gemäß §6 Absatz 3 der Regelungen der zu den Notfallstrukturen)

Verfügt das Krankenhaus über eine Notdienstpraxis, die von der Kassenärztlichen Vereinigung in oder an dem Krankenhaus eingerichtet wurde?	Ja
Ist die Notfallambulanz des Krankenhauses gemäß § 75 Absatz 1 b Satz 2 Halbsatz 2 Alternative 2 SGB V in den vertragsärztlichen Notdienst durch eine Kooperationsvereinbarung mit der Kassenärztlichen Vereinigung eingebunden?	Ja



B Struktur- und Leistungsdaten der Organisationseinheiten/ Fachabteilungen

B-1 Medizinische Klinik I

B-1.1 Allgemeine Angaben der Organisationseinheit/ Fachabteilung

Unsere Medizinische Klinik I des Klinikums Wolfsburg hat ihren Schwerpunkt in den Bereichen Kardiologie, Angiologie, Pulmologie, Nephrologie und Internistische Intensivmedizin. Gemeinsam mit der Medizinischen Klinik II sowie der geriatrischen Abteilung bildet sie das Zentrum für Innere Medizin im Klinikum Wolfsburg.

Geleitet wird die Klinik von Herrn Prof. Dr. med. Marco R. Schroeter, Facharzt für Innere Medizin und Kardiologie. Die Klinik verfügt über mehr als 130 Vollzeitkräfte im ärztlichen und pflegerischen Bereich. Ein besonderes Augenmerk liegt auf der Behandlung von Erkrankungen des Herz-Kreislauf-Systems, wobei die koronare Herzkrankheit und der Herzinfarkt im Vordergrund stehen. Auch die Behandlung von Herzrhythmusstörungen gehört zu den speziellen Schwerpunkten. Hierbei wird das gesamte Spektrum der Katheterablation angeboten. Zudem bietet die Klinik diagnostische und therapeutische Maßnahmen im Bereich der Nierenerkrankungen an.

Ein besonderes Qualitätsmerkmal ist die Anerkennung der Klinik als Fortbildungsstätte für die Zusatzqualifikation „Spezielle Rhythmologie“ und „Interventionelle Kardiologie“ durch die Deutsche Gesellschaft für Kardiologie (DGK). Darüber hinaus ist die Chest Pain Unit der Klinik nach den Richtlinien der DGK zertifiziert und es besteht eine 24-Stunden-Bereitschaft im Herzkatheterlabor für die Behandlung akuter Herzinfarkte.

Allgemeine Angaben zur Organisationseinheit / Fachabteilung	
Fachabteilung	Medizinische Klinik I
Fachabteilungsschlüssel	0100 0103
Art	Hauptabteilung

Ärztliche Leitung



Chefärztin oder Chefarzt	
Funktion	Chefarzt Medizinische Klinik I
Titel, Vorname, Name	Prof. Dr. med. Marco R. Schroeter
Telefon	05361/80-1280
Fax	05361/80-1297
E-Mail	med1@klinikum.wolfsburg.de
Straße/Nr	Sauerbruchstraße 7
PLZ/Ort	38440 Wolfsburg
Homepage	https://www.klinikum.wolfsburg.de/kliken/medizinische-klinik-i

B-1.2 Zielvereinbarungen mit leitenden Ärztinnen und Ärzten

Angaben zu Zielvereinbarungen	
Zielvereinbarung gemäß DKG	Keine Vereinbarung geschlossen

B-1.3 Medizinische Leistungsangebote der Organisationseinheit/ Fachabteilung

Nr.	Medizinische Leistungsangebote der Organisationseinheit / Fachabteilung
VI01	Diagnostik und Therapie von ischämischen Herzkrankheiten
VI02	Diagnostik und Therapie der pulmonalen Herzkrankheit und von Krankheiten des Lungenkreislaufes
VI03	Diagnostik und Therapie von sonstigen Formen der Herzkrankheit
VI04	Diagnostik und Therapie von Krankheiten der Arterien, Arteriolen und Kapillaren
VI05	Diagnostik und Therapie von Krankheiten der Venen, der Lymphgefäße und der Lymphknoten
VI07	Diagnostik und Therapie der Hypertonie (Hochdruckkrankheit)
VI08	Diagnostik und Therapie von Nierenerkrankungen
VI15	Diagnostik und Therapie von Erkrankungen der Atemwege und der Lunge
VI16	Diagnostik und Therapie von Krankheiten der Pleura
VI20	Intensivmedizin
VI24	Diagnostik und Therapie von geriatrischen Erkrankungen
VI29	Behandlung von Blutvergiftung/Sepsis
VI31	Diagnostik und Therapie von Herzrhythmusstörungen
VI34	Elektrophysiologie
VC05	Schrittmachereingriffe
VC06	Defibrillatoreingriffe
VC08	Lungenembolektomie
VC18	Konservative Behandlung von arteriellen Gefäßerkrankungen
VC19	Diagnostik und Therapie von venösen Erkrankungen und Folgeerkrankungen
VC71	Notfallmedizin
VU01	Diagnostik und Therapie von tubulointerstitiellen Nierenerkrankungen
VU02	Diagnostik und Therapie von Niereninsuffizienz
VU15	Dialyse
VR02	Native Sonographie
VR03	Eindimensionale Dopplersonographie
VR04	Duplexsonographie
VR05	Sonographie mit Kontrastmittel
VR08	Fluoroskopie/Durchleuchtung als selbstständige Leistung
VR15	Arteriographie
VR16	Phlebographie
VO20	Sportmedizin/Sporttraumatologie

B-1.5 Fallzahlen der Organisationseinheit/ Fachabteilung

Fallzahlen	
Vollstationäre Fallzahl	5.445

B-1.6 Hauptdiagnosen nach ICD

Hauptdiagnosen (XML-Sicht):

Rang	ICD-10	Fallzahl	Umgangssprachliche Bezeichnung
1	I48.1	503	Vorhofflimmern, persistierend
2	I50.13	394	Linksherzinsuffizienz: Mit Beschwerden bei leichterer Belastung
3	I48.0	383	Vorhofflimmern, paroxysmal

Rang	ICD-10	Fallzahl	Umgangssprachliche Bezeichnung
4	I50.14	346	Linksherzinsuffizienz: Mit Beschwerden in Ruhe
5	I21.4	220	Akuter subendokardialer Myokardinfarkt
6	I20.8	201	Sonstige Formen der Angina pectoris
7	I10.01	189	Benigne essentielle Hypertonie: Mit Angabe einer hypertensiven Krise
8	J15.9	171	Bakterielle Pneumonie, nicht näher bezeichnet
9	I50.01	166	Sekundäre Rechtsherzinsuffizienz
10	I20.0	151	Instabile Angina pectoris
11	R55	134	Synkope und Kollaps
12	I47.1	129	Supraventrikuläre Tachykardie
13	I48.3	100	Vorhofflattern, typisch
14	I25.13	72	Atherosklerotische Herzkrankheit: Drei-Gefäß-Erkrankung
15	I95.1	68	Orthostatische Hypotonie
16	I26.9	64	Lungenembolie ohne Angabe eines akuten Cor pulmonale
17	E86	62	Volumenmangel
18	J44.09	60	Chronische obstruktive Lungenkrankheit mit akuter Infektion der unteren Atemwege: FEV1 nicht näher bezeichnet
19	I21.0	54	Akuter transmuraler Myokardinfarkt der Vorderwand
20	R07.3	53	Sonstige Brustschmerzen
21	I21.1	52	Akuter transmuraler Myokardinfarkt der Hinterwand
22	J44.19	51	Chronische obstruktive Lungenkrankheit mit akuter Exazerbation, nicht näher bezeichnet: FEV1 nicht näher bezeichnet
23	N39.0	51	Harnwegsinfektion, Lokalisation nicht näher bezeichnet
24	I44.2	48	Atrioventrikulärer Block 3. Grades
25	I48.2	47	Vorhofflimmern, permanent
26	A41.9	43	Sepsis, nicht näher bezeichnet
27	R07.4	43	Brustschmerzen, nicht näher bezeichnet
28	R07.2	41	Präkordiale Schmerzen
29	I49.3	40	Ventrikuläre Extrasystolie
30	I49.5	38	Sick-Sinus-Syndrom
31	J12.8	38	Pneumonie durch sonstige Viren
32	I47.2	36	Ventrikuläre Tachykardie
33	I50.12	35	Linksherzinsuffizienz: Mit Beschwerden bei stärkerer Belastung
34	J44.01	30	Chronische obstruktive Lungenkrankheit mit akuter Infektion der unteren Atemwege: FEV1 \geq 35 % und $<$ 50 % des Sollwertes
35	I25.12	28	Atherosklerotische Herzkrankheit: Zwei-Gefäß-Erkrankung
36	I44.1	28	Atrioventrikulärer Block 2. Grades
37	N17.93	28	Akutes Nierenversagen, nicht näher bezeichnet: Stadium 3
38	J20.9	27	Akute Bronchitis, nicht näher bezeichnet
39	I42.0	25	Dilatative Kardiomyopathie
40	E87.1	24	Hypoosmolalität und Hyponatriämie
41	I25.11	24	Atherosklerotische Herzkrankheit: Ein-Gefäß-Erkrankung
42	J69.0	22	Pneumonie durch Nahrung oder Erbrochenes
43	I35.0	21	Aortenklappenstenose
44	I48.4	21	Vorhofflattern, atypisch
45	J44.00	21	Chronische obstruktive Lungenkrankheit mit akuter Infektion der unteren Atemwege: FEV1 $<$ 35 % des Sollwertes

Rang	ICD-10	Fallzahl	Umgangssprachliche Bezeichnung
46	I25.5	19	Ischämische Kardiomyopathie
47	Z45.01	19	Anpassung und Handhabung eines implantierten Kardioderivators
48	J44.10	18	Chronische obstruktive Lungenkrankheit mit akuter Exazerbation, nicht näher bezeichnet: FEV1 <35 % des Sollwertes
49	N17.92	18	Akutes Nierenversagen, nicht näher bezeichnet: Stadium 2
50	I26.0	17	Lungenembolie mit Angabe eines akuten Cor pulmonale
51	J18.9	17	Pneumonie, nicht näher bezeichnet
52	J44.11	17	Chronische obstruktive Lungenkrankheit mit akuter Exazerbation, nicht näher bezeichnet: FEV1 ≥35 % und <50 % des Sollwertes
53	J44.12	17	Chronische obstruktive Lungenkrankheit mit akuter Exazerbation, nicht näher bezeichnet: FEV1 ≥50 % und <70 % des Sollwertes
54	R00.1	17	Bradykardie, nicht näher bezeichnet
55	R06.0	17	Dyspnoe
56	R42	17	Schwindel und Taumel
57	I63.4	16	Hirnfarkt durch Embolie zerebraler Arterien
58	A41.51	15	Sepsis: Escherichia coli [E. coli]
59	I25.10	15	Atherosklerotische Herzkrankheit: Ohne hämodynamisch wirksame Stenosen
60	R00.0	15	Tachykardie, nicht näher bezeichnet
61	J18.0	14	Bronchopneumonie, nicht näher bezeichnet
62	J18.1	14	Lobärpneumonie, nicht näher bezeichnet
63	B99	13	Sonstige und nicht näher bezeichnete Infektionskrankheiten
64	M54.14	13	Radikulopathie: Thorakalbereich
65	Q21.1	13	Vorhofseptumdefekt
66	A41.0	12	Sepsis durch Staphylococcus aureus
67	A46	12	Erysipel [Wundrose]
68	I11.01	12	Hypertensive Herzkrankheit mit (kongestiver) Herzinsuffizienz: Mit Angabe einer hypertensiven Krise
69	J15.8	12	Sonstige bakterielle Pneumonie
70	J44.02	12	Chronische obstruktive Lungenkrankheit mit akuter Infektion der unteren Atemwege: FEV1 ≥50 % und <70 % des Sollwertes
71	A49.8	11	Sonstige bakterielle Infektionen nicht näher bezeichneter Lokalisation
72	F10.0	11	Psychische und Verhaltensstörungen durch Alkohol: Akute Intoxikation [akuter Rausch]
73	T82.1	11	Mechanische Komplikation durch ein kardiales elektronisches Gerät
74	A41.58	10	Sepsis: Sonstige gramnegative Erreger
75	I10.00	10	Benigne essentielle Hypertonie: Ohne Angabe einer hypertensiven Krise
76	I21.2	10	Akuter transmuraler Myokardinfarkt an sonstigen Lokalisationen
77	I95.2	10	Hypotonie durch Arzneimittel
78	J18.8	10	Sonstige Pneumonie, Erreger nicht näher bezeichnet
79	I33.0	9	Akute und subakute infektiöse Endokarditis
80	I42.88	9	Sonstige Kardiomyopathien
81	J22	9	Akute Infektion der unteren Atemwege, nicht näher bezeichnet

Rang	ICD-10	Fallzahl	Umgangssprachliche Bezeichnung
82	J98.7	9	Infektion der Atemwege, anderenorts nicht klassifiziert
83	Z45.00	9	Anpassung und Handhabung eines implantierten Herzschrittmachers
84	K92.2	8	Gastrointestinale Blutung, nicht näher bezeichnet
85	A49.1	7	Streptokokken- und Enterokokkeninfektion nicht näher bezeichneter Lokalisation
86	I11.91	7	Hypertensive Herzkrankheit ohne (kongestive) Herzinsuffizienz: Mit Angabe einer hypertensiven Krise
87	I49.4	7	Sonstige und nicht näher bezeichnete Extrasystolie
88	J10.0	7	Grippe mit Pneumonie, saisonale Influenzaviren nachgewiesen
89	R40.0	7	Somnolenz
90	I48.9	6	Vorhofflimmern und Vorhofflattern, nicht näher bezeichnet
91	J06.9	6	Akute Infektion der oberen Atemwege, nicht näher bezeichnet
92	T82.7	6	Infektion und entzündliche Reaktion durch sonstige Geräte, Implantate oder Transplantate im Herzen und in den Gefäßen
93	A40.8	5	Sonstige Sepsis durch Streptokokken
94	D50.8	5	Sonstige Eisenmangelanämien
95	E11.91	5	Diabetes mellitus, Typ 2: Ohne Komplikationen: Als entgleist bezeichnet
96	F19.0	5	Psychische und Verhaltensstörungen durch multiplen Substanzgebrauch und Konsum anderer psychotroper Substanzen: Akute Intoxikation [akuter Rausch]
97	I10.91	5	Essentielle Hypertonie, nicht näher bezeichnet: Mit Angabe einer hypertensiven Krise
98	I31.3	5	Perikarderguss (nichtentzündlich)
99	I45.6	5	Präexzitations-Syndrom
100	J10.1	5	Grippe mit sonstigen Manifestationen an den Atemwegen, saisonale Influenzaviren nachgewiesen
101	J44.13	5	Chronische obstruktive Lungenkrankheit mit akuter Exazerbation, nicht näher bezeichnet: FEV1 \geq 70 % des Sollwertes
102	J93.0	5	Spontaner Spannungspneumothorax
103	K21.0	5	Gastroösophageale Refluxkrankheit mit Ösophagitis
104	N18.5	5	Chronische Nierenkrankheit, Stadium 5
105	R00.2	5	Palpitationen
106	R40.2	5	Koma, nicht näher bezeichnet
107	A40.0	4	Sepsis durch Streptokokken, Gruppe A
108	A40.3	4	Sepsis durch Streptococcus pneumoniae
109	A49.9	4	Bakterielle Infektion, nicht näher bezeichnet
110	I20.9	4	Angina pectoris, nicht näher bezeichnet
111	I47.0	4	Ventrikuläre Arrhythmie durch Re-entry
112	I51.4	4	Myokarditis, nicht näher bezeichnet
113	I80.20	4	Thrombose, Phlebitis und Thrombophlebitis der Beckenvenen
114	J84.10	4	Sonstige interstitielle Lungenkrankheiten mit Fibrose: Ohne Angabe einer akuten Exazerbation
115	J90	4	Pleuraerguss, anderenorts nicht klassifiziert
116	N10	4	Akute tubulointerstitielle Nephritis
117	T43.5	4	Vergiftung: Sonstige und nicht näher bezeichnete Antipsychotika und Neuroleptika
118	A04.70	< 4	Enterokolitis durch Clostridium difficile ohne Megakolon, ohne sonstige Organkomplikationen

Rang	ICD-10	Fallzahl	Umgangssprachliche Bezeichnung
119	A04.71	< 4	Enterokolitis durch Clostridium difficile ohne Megakolon, mit sonstigen Organkomplikationen
120	A09.0	< 4	Sonstige und nicht näher bezeichnete Gastroenteritis und Kolitis infektiösen Ursprungs
121	A09.9	< 4	Sonstige und nicht näher bezeichnete Gastroenteritis und Kolitis nicht näher bezeichneten Ursprungs
122	A15.9	< 4	Nicht näher bezeichnete Tuberkulose der Atmungsorgane, bakteriologisch, molekularbiologisch oder histologisch gesichert
123	A16.9	< 4	Nicht näher bezeichnete Tuberkulose der Atmungsorgane ohne Angabe einer bakteriologischen, molekularbiologischen oder histologischen Sicherung
124	A40.1	< 4	Sepsis durch Streptokokken, Gruppe B
125	A40.2	< 4	Sepsis durch Streptokokken, Gruppe D, und Enterokokken
126	A41.8	< 4	Sonstige näher bezeichnete Sepsis
127	A49.0	< 4	Staphylokokkeninfektion nicht näher bezeichneter Lokalisation
128	A69.2	< 4	Lyme-Krankheit
129	B34.9	< 4	Virusinfektion, nicht näher bezeichnet
130	C15.5	< 4	Bösartige Neubildung: Ösophagus, unteres Drittel
131	C16.8	< 4	Bösartige Neubildung: Magen, mehrere Teilbereiche überlappend
132	C34.1	< 4	Bösartige Neubildung: Oberlappen (-Bronchus)
133	C34.3	< 4	Bösartige Neubildung: Unterlappen (-Bronchus)
134	C44.4	< 4	Sonstige bösartige Neubildungen: Behaarte Kopfhaut und Haut des Halses
135	C61	< 4	Bösartige Neubildung der Prostata
136	C64	< 4	Bösartige Neubildung der Niere, ausgenommen Nierenbecken
137	C79.5	< 4	Sekundäre bösartige Neubildung des Knochens und des Knochenmarkes
138	C80.0	< 4	Bösartige Neubildung, primäre Lokalisation unbekannt, so bezeichnet
139	C92.00	< 4	Akute myeloblastische Leukämie [AML]: Ohne Angabe einer kompletten Remission
140	D44.2	< 4	Neubildung unsicheren oder unbekanntem Verhaltens: Nebenschilddrüse
141	D45	< 4	Polycythaemia vera
142	D64.8	< 4	Sonstige näher bezeichnete Anämien
143	D68.33	< 4	Hämorrhagische Diathese durch Cumarine (Vitamin-K-Antagonisten)
144	D68.35	< 4	Hämorrhagische Diathese durch sonstige Antikoagulanzen
145	E05.5	< 4	Thyreotoxische Krise
146	E10.11	< 4	Diabetes mellitus, Typ 1: Mit Ketoazidose: Als entgleist bezeichnet
147	E11.11	< 4	Diabetes mellitus, Typ 2: Mit Ketoazidose: Als entgleist bezeichnet
148	E11.51	< 4	Diabetes mellitus, Typ 2: Mit peripheren vaskulären Komplikationen: Als entgleist bezeichnet
149	E11.61	< 4	Diabetes mellitus, Typ 2: Mit sonstigen näher bezeichneten Komplikationen: Als entgleist bezeichnet
150	E16.0	< 4	Arzneimittelinduzierte Hypoglykämie ohne Koma
151	E83.58	< 4	Sonstige Störungen des Kalziumstoffwechsels

Rang	ICD-10	Fallzahl	Umgangssprachliche Bezeichnung
152	E85.4	< 4	Organbegrenzte Amyloidose
153	E85.8	< 4	Sonstige Amyloidose
154	E87.3	< 4	Alkalose
155	E87.5	< 4	Hyperkaliämie
156	E87.6	< 4	Hypokaliämie
157	F01.1	< 4	Multiinfarkt-Demenz
158	F10.4	< 4	Psychische und Verhaltensstörungen durch Alkohol: Entzugssyndrom mit Delir
159	F11.0	< 4	Psychische und Verhaltensstörungen durch Opiode: Akute Intoxikation [akuter Rausch]
160	F13.0	< 4	Psychische und Verhaltensstörungen durch Sedativa oder Hypnotika: Akute Intoxikation [akuter Rausch]
161	F14.0	< 4	Psychische und Verhaltensstörungen durch Kokain: Akute Intoxikation [akuter Rausch]
162	F32.3	< 4	Schwere depressive Episode mit psychotischen Symptomen
163	F44.5	< 4	Dissoziative Krampfanfälle
164	F45.33	< 4	Somatoforme autonome Funktionsstörung: Atmungssystem
165	G00.2	< 4	Streptokokkenmeningitis
166	G00.3	< 4	Staphylokokkenmeningitis
167	G12.2	< 4	Motoneuron-Krankheit
168	G20.00	< 4	Primäres Parkinson-Syndrom mit fehlender oder geringer Beeinträchtigung: Ohne Wirkungsfluktuation
169	G25.81	< 4	Syndrom der unruhigen Beine [Restless-Legs-Syndrom]
170	G40.2	< 4	Lokalisationsbezogene (fokale) (partielle) symptomatische Epilepsie und epileptische Syndrome mit komplexen fokalen Anfällen
171	G40.6	< 4	Grand-Mal-Anfälle, nicht näher bezeichnet (mit oder ohne Petit-Mal)
172	G41.2	< 4	Status epilepticus mit komplexfokalen Anfällen
173	G45.92	< 4	Zerebrale transitorische Ischämie, nicht näher bezeichnet: Komplette Rückbildung innerhalb von 1 bis 24 Stunden
174	G58.0	< 4	Interkostalneuropathie
175	G62.1	< 4	Alkohol-Polyneuropathie
176	G62.9	< 4	Polyneuropathie, nicht näher bezeichnet
177	G70.0	< 4	Myasthenia gravis
178	G93.3	< 4	Chronisches Fatigue-Syndrom [Chronic fatigue syndrome]
179	H35.38	< 4	Sonstige Degeneration der Makula und des hinteren Poles
180	H81.2	< 4	Neuropathia vestibularis
181	H81.8	< 4	Sonstige Störungen der Vestibularfunktion
182	H91.2	< 4	Idiopathischer Hörsturz
183	I20.1	< 4	Angina pectoris mit nachgewiesenem Koronarspasmus
184	I21.9	< 4	Akuter Myokardinfarkt, nicht näher bezeichnet
185	I25.14	< 4	Atherosklerotische Herzkrankheit: Stenose des linken Hauptstammes
186	I25.3	< 4	Herz-(Wand-)Aneurysma
187	I27.28	< 4	Sonstige näher bezeichnete sekundäre pulmonale Hypertonie
188	I28.8	< 4	Sonstige näher bezeichnete Krankheiten der Lungengefäße
189	I30.1	< 4	Infektiöse Perikarditis
190	I30.8	< 4	Sonstige Formen der akuten Perikarditis
191	I30.9	< 4	Akute Perikarditis, nicht näher bezeichnet

Rang	ICD-10	Fallzahl	Umgangssprachliche Bezeichnung
192	I31.1	< 4	Chronische konstriktive Perikarditis
193	I31.2	< 4	Hämoperikard, anderenorts nicht klassifiziert
194	I31.88	< 4	Sonstige näher bezeichnete Krankheiten des Perikards
195	I31.9	< 4	Krankheit des Perikards, nicht näher bezeichnet
196	I34.0	< 4	Mitralklappeninsuffizienz
197	I34.80	< 4	Nichtrheumatische Mitralklappenstenose mit Mitralklappeninsuffizienz
198	I35.1	< 4	Aortenklappeninsuffizienz
199	I35.2	< 4	Aortenklappenstenose mit Insuffizienz
200	I38	< 4	Endokarditis, Herzklappe nicht näher bezeichnet
201	I40.0	< 4	Infektiöse Myokarditis
202	I40.9	< 4	Akute Myokarditis, nicht näher bezeichnet
203	I42.1	< 4	Hypertrophische obstruktive Kardiomyopathie
204	I42.2	< 4	Sonstige hypertrophische Kardiomyopathie
205	I42.6	< 4	Alkoholische Kardiomyopathie
206	I42.9	< 4	Kardiomyopathie, nicht näher bezeichnet
207	I44.0	< 4	Atrioventrikulärer Block 1. Grades
208	I44.7	< 4	Linksschenkelblock, nicht näher bezeichnet
209	I45.1	< 4	Sonstiger und nicht näher bezeichneter Rechtsschenkelblock
210	I45.3	< 4	Trifaszikulärer Block
211	I45.5	< 4	Sonstiger näher bezeichneter Herzblock
212	I46.1	< 4	Plötzlicher Herztod, so beschrieben
213	I49.0	< 4	Kammerflattern und Kammerflimmern
214	I49.9	< 4	Kardiale Arrhythmie, nicht näher bezeichnet
215	I50.00	< 4	Primäre Rechtsherzinsuffizienz
216	I50.11	< 4	Linksherzinsuffizienz: Ohne Beschwerden
217	I50.19	< 4	Linksherzinsuffizienz: Nicht näher bezeichnet
218	I60.6	< 4	Subarachnoidalblutung, von sonstigen intrakraniellen Arterien ausgehend
219	I60.8	< 4	Sonstige Subarachnoidalblutung
220	I61.0	< 4	Intrazerebrale Blutung in die Großhirnhemisphäre, subkortikal
221	I61.1	< 4	Intrazerebrale Blutung in die Großhirnhemisphäre, kortikal
222	I61.3	< 4	Intrazerebrale Blutung in den Hirnstamm
223	I61.8	< 4	Sonstige intrazerebrale Blutung
224	I65.2	< 4	Verschluss und Stenose der A. carotis
225	I70.23	< 4	Atherosklerose der Extremitätenarterien: Becken-Bein-Typ, mit Ruheschmerz
226	I70.24	< 4	Atherosklerose der Extremitätenarterien: Becken-Bein-Typ, mit Ulzeration
227	I71.01	< 4	Dissektion der Aorta thoracica, ohne Angabe einer Ruptur
228	I71.2	< 4	Aneurysma der Aorta thoracica, ohne Angabe einer Ruptur
229	I72.4	< 4	Aneurysma und Dissektion einer Arterie der unteren Extremität
230	I80.0	< 4	Thrombose, Phlebitis und Thrombophlebitis oberflächlicher Gefäße der unteren Extremitäten
231	I80.1	< 4	Thrombose, Phlebitis und Thrombophlebitis der V. femoralis
232	I80.28	< 4	Thrombose, Phlebitis und Thrombophlebitis sonstiger tiefer Gefäße der unteren Extremitäten
233	I80.81	< 4	Thrombose, Phlebitis und Thrombophlebitis tiefer Gefäße der

Rang	ICD-10	Fallzahl	Umgangssprachliche Bezeichnung
			oberen Extremitäten
234	I83.1	< 4	Varizen der unteren Extremitäten mit Entzündung
235	I87.21	< 4	Venöse Insuffizienz (chronisch) (peripher) mit Ulzeration
236	I89.09	< 4	Lymphödem, nicht näher bezeichnet
237	I89.8	< 4	Sonstige näher bezeichnete nichtinfektiöse Krankheiten der Lymphgefäße und Lymphknoten
238	I95.0	< 4	Idiopathische Hypotonie
239	I95.9	< 4	Hypotonie, nicht näher bezeichnet
240	J06.8	< 4	Sonstige akute Infektionen an mehreren Lokalisationen der oberen Atemwege
241	J10.8	< 4	Grippe mit sonstigen Manifestationen, saisonale Influenzaviren nachgewiesen
242	J11.0	< 4	Grippe mit Pneumonie, Viren nicht nachgewiesen
243	J12.9	< 4	Viruspneumonie, nicht näher bezeichnet
244	J15.0	< 4	Pneumonie durch Klebsiella pneumoniae
245	J15.1	< 4	Pneumonie durch Pseudomonas
246	J15.5	< 4	Pneumonie durch Escherichia coli
247	J18.2	< 4	Hypostatische Pneumonie, nicht näher bezeichnet
248	J20.8	< 4	Akute Bronchitis durch sonstige näher bezeichnete Erreger
249	J32.8	< 4	Sonstige chronische Sinusitis
250	J38.4	< 4	Larynxödem
251	J40	< 4	Bronchitis, nicht als akut oder chronisch bezeichnet
252	J44.03	< 4	Chronische obstruktive Lungenkrankheit mit akuter Infektion der unteren Atemwege: FEV1 \geq 70 % des Sollwertes
253	J44.80	< 4	Sonstige näher bezeichnete chronische obstruktive Lungenkrankheit: FEV1 $<$ 35 % des Sollwertes
254	J44.82	< 4	Sonstige näher bezeichnete chronische obstruktive Lungenkrankheit: FEV1 \geq 50 % und $<$ 70 % des Sollwertes
255	J44.89	< 4	Sonstige näher bezeichnete chronische obstruktive Lungenkrankheit: FEV1 nicht näher bezeichnet
256	J44.90	< 4	Chronische obstruktive Lungenkrankheit, nicht näher bezeichnet: FEV1 $<$ 35 % des Sollwertes
257	J44.91	< 4	Chronische obstruktive Lungenkrankheit, nicht näher bezeichnet: FEV1 \geq 35 % und $<$ 50 % des Sollwertes
258	J44.92	< 4	Chronische obstruktive Lungenkrankheit, nicht näher bezeichnet: FEV1 \geq 50 % und $<$ 70 % des Sollwertes
259	J45.09	< 4	Vorwiegend allergisches Asthma bronchiale: Ohne Angabe zu Kontrollstatus und Schweregrad
260	J45.11	< 4	Nichtallergisches Asthma bronchiale: Als teilweise kontrolliert und nicht schwer bezeichnet
261	J45.19	< 4	Nichtallergisches Asthma bronchiale: Ohne Angabe zu Kontrollstatus und Schweregrad
262	J45.90	< 4	Asthma bronchiale, nicht näher bezeichnet: Als gut kontrolliert und nicht schwer bezeichnet
263	J45.91	< 4	Asthma bronchiale, nicht näher bezeichnet: Als teilweise kontrolliert und nicht schwer bezeichnet
264	J45.93	< 4	Asthma bronchiale, nicht näher bezeichnet: Als gut kontrolliert und schwer bezeichnet
265	J45.99	< 4	Asthma bronchiale, nicht näher bezeichnet: Ohne Angabe zu Kontrollstatus und Schweregrad
266	J46	< 4	Status asthmaticus

Rang	ICD-10	Fallzahl	Umgangssprachliche Bezeichnung
267	J84.11	< 4	Sonstige interstitielle Lungenkrankheiten mit Fibrose: Mit Angabe einer akuten Exazerbation
268	J85.1	< 4	Abszess der Lunge mit Pneumonie
269	J86.9	< 4	Pyothorax ohne Fistel
270	J93.1	< 4	Sonstiger Spontanpneumothorax
271	J93.8	< 4	Sonstiger Pneumothorax
272	J93.9	< 4	Pneumothorax, nicht näher bezeichnet
273	J96.00	< 4	Akute respiratorische Insuffizienz, anderenorts nicht klassifiziert: Typ I [hypoxisch]
274	J96.09	< 4	Akute respiratorische Insuffizienz, anderenorts nicht klassifiziert: Typ nicht näher bezeichnet
275	K21.9	< 4	Gastroösophageale Refluxkrankheit ohne Ösophagitis
276	K22.6	< 4	Mallory-Weiss-Syndrom
277	K22.81	< 4	Ösophagusblutung
278	K25.0	< 4	Ulcus ventriculi: Akut, mit Blutung
279	K25.3	< 4	Ulcus ventriculi: Akut, ohne Blutung oder Perforation
280	K26.6	< 4	Ulcus duodeni: Chronisch oder nicht näher bezeichnet, mit Blutung und Perforation
281	K28.0	< 4	Ulcus pepticum jejuni: Akut, mit Blutung
282	K29.1	< 4	Sonstige akute Gastritis
283	K29.5	< 4	Chronische Gastritis, nicht näher bezeichnet
284	K29.6	< 4	Sonstige Gastritis
285	K29.7	< 4	Gastritis, nicht näher bezeichnet
286	K31.81	< 4	Angiodysplasie des Magens und des Duodenums ohne Angabe einer Blutung
287	K35.8	< 4	Akute Appendizitis, nicht näher bezeichnet
288	K43.2	< 4	Narbenhernie ohne Einklemmung und ohne Gangrän
289	K43.5	< 4	Parastomale Hernie ohne Einklemmung und ohne Gangrän
290	K43.99	< 4	Nicht näher bezeichnete Hernia ventralis ohne Einklemmung und ohne Gangrän
291	K44.9	< 4	Hernia diaphragmatica ohne Einklemmung und ohne Gangrän
292	K51.9	< 4	Colitis ulcerosa, nicht näher bezeichnet
293	K52.8	< 4	Sonstige näher bezeichnete nichtinfektiöse Gastroenteritis und Kolitis
294	K55.0	< 4	Akute Gefäßkrankheiten des Darmes
295	K56.0	< 4	Paralytischer Ileus
296	K56.7	< 4	Ileus, nicht näher bezeichnet
297	K57.33	< 4	Divertikulitis des Dickdarmes ohne Perforation oder Abszess, mit Blutung
298	K59.09	< 4	Sonstige und nicht näher bezeichnete Obstipation
299	K59.8	< 4	Sonstige näher bezeichnete funktionelle Darmstörungen
300	K61.1	< 4	Rektalabszess
301	K72.0	< 4	Akutes und subakutes Leberversagen, anderenorts nicht klassifiziert
302	K80.00	< 4	Gallenblasenstein mit akuter Cholezystitis: Ohne Angabe einer Gallenwegsobstruktion
303	K80.31	< 4	Gallengangstein mit Cholangitis: Mit Gallenwegsobstruktion
304	K80.41	< 4	Gallengangstein mit Cholezystitis: Mit Gallenwegsobstruktion

Rang	ICD-10	Fallzahl	Umgangssprachliche Bezeichnung
305	K82.1	< 4	Hydrops der Gallenblase
306	K85.10	< 4	Biliäre akute Pankreatitis: Ohne Angabe einer Organkomplikation
307	K85.20	< 4	Alkoholinduzierte akute Pankreatitis: Ohne Angabe einer Organkomplikation
308	K85.21	< 4	Alkoholinduzierte akute Pankreatitis: Mit Organkomplikation
309	K85.91	< 4	Akute Pankreatitis, nicht näher bezeichnet: Mit Organkomplikation
310	K92.0	< 4	Hämatemesis
311	K92.1	< 4	Meläna
312	L23.9	< 4	Allergische Kontaktdermatitis, nicht näher bezeichnete Ursache
313	L89.24	< 4	Dekubitus, Stadium 3: Kreuzbein
314	L97	< 4	Ulcus cruris, anderenorts nicht klassifiziert
315	M06.90	< 4	Chronische Polyarthritits, nicht näher bezeichnet: Mehrere Lokalisationen
316	M18.1	< 4	Sonstige primäre Rhizarthrose
317	M25.51	< 4	Gelenkschmerz: Schulterregion [Klavikula, Skapula, Akromioklavikular-, Schulter-, Sternoklavikulargelenk]
318	M25.97	< 4	Gelenkrankheit, nicht näher bezeichnet: Knöchel und Fuß [Fußwurzel, Mittelfuß, Zehen, Sprunggelenk, sonstige Gelenke des Fußes]
319	M35.3	< 4	Polymyalgia rheumatica
320	M50.2	< 4	Sonstige zervikale Bandscheibenverlagerung
321	M54.4	< 4	Lumboischialgie
322	M54.6	< 4	Schmerzen im Bereich der Brustwirbelsäule
323	M54.99	< 4	Rückenschmerzen, nicht näher bezeichnet: Nicht näher bezeichnete Lokalisation
324	M72.83	< 4	Sonstige Fibromatosen: Unterarm [Radius, Ulna, Handgelenk]
325	M79.66	< 4	Schmerzen in den Extremitäten: Unterschenkel [Fibula, Tibia, Kniegelenk]
326	M79.90	< 4	Krankheit des Weichteilgewebes, nicht näher bezeichnet: Mehrere Lokalisationen
327	M80.88	< 4	Sonstige Osteoporose mit pathologischer Fraktur: Sonstige [Hals, Kopf, Rippen, Rumpf, Schädel, Wirbelsäule]
328	N00.8	< 4	Akutes nephritisches Syndrom: Sonstige morphologische Veränderungen
329	N13.68	< 4	Sonstige und nicht näher bezeichnete Pyonephrose
330	N17.91	< 4	Akutes Nierenversagen, nicht näher bezeichnet: Stadium 1
331	N18.3	< 4	Chronische Nierenkrankheit, Stadium 3
332	N18.4	< 4	Chronische Nierenkrankheit, Stadium 4
333	N40	< 4	Prostatahyperplasie
334	N43.3	< 4	Hydrozele, nicht näher bezeichnet
335	N45.9	< 4	Orchitis, Epididymitis und Epididymoorchitis ohne Abszess
336	N49.2	< 4	Entzündliche Krankheiten des Skrotums
337	N49.80	< 4	Fournier-Gangrän beim Mann
338	N92.0	< 4	Zu starke oder zu häufige Menstruation bei regelmäßigem Menstruationszyklus
339	Q21.0	< 4	Ventrikelseptumdefekt
340	R00.3	< 4	Pulslose elektrische Aktivität, anderenorts nicht klassifiziert

Rang	ICD-10	Fallzahl	Umgangssprachliche Bezeichnung
341	R00.8	< 4	Sonstige und nicht näher bezeichnete Störungen des Herzschlages
342	R04.0	< 4	Epistaxis
343	R04.1	< 4	Blutung aus dem Rachen
344	R04.2	< 4	Hämoptoe
345	R06.4	< 4	Hyperventilation
346	R06.88	< 4	Sonstige und nicht näher bezeichnete Störungen der Atmung
347	R07.1	< 4	Brustschmerzen bei der Atmung
348	R10.1	< 4	Schmerzen im Bereich des Oberbauches
349	R10.4	< 4	Sonstige und nicht näher bezeichnete Bauchschmerzen
350	R20.1	< 4	Hypästhesie der Haut
351	R22.3	< 4	Lokalisierte Schwellung, Raumforderung und Knoten der Haut und der Unterhaut an den oberen Extremitäten
352	R25.2	< 4	Krämpfe und Spasmen der Muskulatur
353	R29.6	< 4	Sturzneigung, anderenorts nicht klassifiziert
354	R31	< 4	Nicht näher bezeichnete Hämaturie
355	R40.1	< 4	Sopor
356	R51	< 4	Kopfschmerz
357	R53	< 4	Unwohlsein und Ermüdung
358	R56.8	< 4	Sonstige und nicht näher bezeichnete Krämpfe
359	R58	< 4	Blutung, anderenorts nicht klassifiziert
360	R60.0	< 4	Umschriebenes Ödem
361	R79.8	< 4	Sonstige näher bezeichnete abnorme Befunde der Blutchemie
362	S06.0	< 4	Gehirnerschütterung
363	S06.6	< 4	Traumatische subarachnoidale Blutung
364	S20.2	< 4	Prellung des Thorax
365	S22.06	< 4	Fraktur eines Brustwirbels: T11 und T12
366	S22.20	< 4	Fraktur des Sternums: Nicht näher bezeichnet
367	S22.42	< 4	Rippenserienfraktur: Mit Beteiligung von zwei Rippen
368	S22.43	< 4	Rippenserienfraktur: Mit Beteiligung von drei Rippen
369	S26.0	< 4	Traumatisches Hämoperikard
370	S32.01	< 4	Fraktur eines Lendenwirbels: L1
371	S32.04	< 4	Fraktur eines Lendenwirbels: L4
372	S36.11	< 4	Prellung und Hämatom der Leber
373	S42.01	< 4	Fraktur der Klavikula: Mediales Drittel
374	S42.21	< 4	Fraktur des proximalen Endes des Humerus: Kopf
375	S52.6	< 4	Distale Fraktur der Ulna und des Radius, kombiniert
376	S70.0	< 4	Prellung der Hüfte
377	S72.04	< 4	Schenkelhalsfraktur: Mediozervikal
378	S72.10	< 4	Femurfraktur: Trochantär, nicht näher bezeichnet
379	T14.1	< 4	Offene Wunde an einer nicht näher bezeichneten Körperregion
380	T17.9	< 4	Fremdkörper in den Atemwegen, Teil nicht näher bezeichnet
381	T18.1	< 4	Fremdkörper im Ösophagus
382	T18.9	< 4	Fremdkörper im Verdauungstrakt, Teil nicht näher bezeichnet
383	T39.1	< 4	Vergiftung: 4-Aminophenol-Derivate
384	T39.3	< 4	Vergiftung: Sonstige nichtsteroidale Antiphlogistika [NSAID]

Rang	ICD-10	Fallzahl	Umgangssprachliche Bezeichnung
385	T42.4	< 4	Vergiftung: Benzodiazepine
386	T42.7	< 4	Vergiftung: Antiepileptika, Sedativa und Hypnotika, nicht näher bezeichnet
387	T42.8	< 4	Vergiftung: Antiparkinsonmittel und andere zentral wirkende Muskelrelaxanzien
388	T43.2	< 4	Vergiftung: Sonstige und nicht näher bezeichnete Antidepressiva
389	T44.1	< 4	Vergiftung: Sonstige Parasympathomimetika [Cholinergika]
390	T44.7	< 4	Vergiftung: Beta-Rezeptorenblocker, anderenorts nicht klassifiziert
391	T48.1	< 4	Vergiftung: Muskelrelaxanzien [neuromuskuläre Blocker]
392	T50.9	< 4	Vergiftung: Sonstige und nicht näher bezeichnete Arzneimittel, Drogen und biologisch aktive Substanzen
393	T58	< 4	Toxische Wirkung von Kohlenmonoxid
394	T60.4	< 4	Toxische Wirkung: Rodentizide
395	T75.4	< 4	Schäden durch elektrischen Strom
396	T78.2	< 4	Anaphylaktischer Schock, nicht näher bezeichnet
397	T78.4	< 4	Allergie, nicht näher bezeichnet
398	T78.8	< 4	Sonstige unerwünschte Nebenwirkungen, anderenorts nicht klassifiziert
399	T81.0	< 4	Blutung und Hämatom als Komplikation eines Eingriffes, anderenorts nicht klassifiziert
400	T81.3	< 4	Aufreißen einer Operationswunde, anderenorts nicht klassifiziert
401	T85.0	< 4	Mechanische Komplikation durch einen ventrikulären, intrakraniellen Shunt
402	T88.6	< 4	Anaphylaktischer Schock als unerwünschte Nebenwirkung eines indikationsgerechten Arzneimittels oder einer indikationsgerechten Droge bei ordnungsgemäßer Verabreichung
403	Z03.6	< 4	Beobachtung bei Verdacht auf toxische Wirkung von aufgenommenen Substanzen

B-1.7 Durchgeführte Prozeduren nach OPS

Durchgeführte Prozeduren (XML-Sicht)

Rang	OPS-301	Anzahl	Umgangssprachliche Bezeichnung
1	8-933	1911	Funkgesteuerte kardiologische Telemetrie
2	8-930	1875	Monitoring von Atmung, Herz und Kreislauf ohne Messung des Pulmonalarteriendruckes und des zentralen Venendruckes
3	9-984.8	1625	Pflegebedürftigkeit: Pflegebedürftig nach Pflegegrad 3
4	1-275.2	838	Transarterielle Linksherz-Katheteruntersuchung: Koronarangiographie, Druckmessung und Ventrikulographie im linken Ventrikel
5	1-268.0	712	Kardiales Mapping: Rechter Vorhof
6	8-835.8	693	Ablative Maßnahmen bei Herzrhythmusstörungen: Anwendung dreidimensionaler, elektroanatomischer Mappingverfahren
7	1-268.1	615	Kardiales Mapping: Linker Vorhof
8	1-268.3	591	Kardiales Mapping: Rechter Ventrikel
9	8-640.0	553	Externe elektrische Defibrillation (Kardioversion) des Herzrhythmus: Synchronisiert (Kardioversion)

Rang	OPS-301	Anzahl	Umgangssprachliche Bezeichnung
10	1-275.0	536	Transarterielle Linksherz-Katheteruntersuchung: Koronarangiographie ohne weitere Maßnahmen
11	1-274.30	528	Transseptale Linksherz-Katheteruntersuchung: Sondierung des Vorhofseptums: Mit Nadel
12	8-83b.0c	527	Zusatzinformationen zu Materialien: Art der medikamentefreisetzenden Stents oder OPD-Systeme: Everolimus-freisetzende Stents oder OPD-Systeme mit sonstigem Polymer
13	8-835.h	492	Ablative Maßnahmen bei Herzrhythmusstörungen: Messung des Anpressdruckes
14	1-265.e	471	Elektrophysiologische Untersuchung des Herzens, kathetergestützt: Bei Vorhofflimmern
15	9-984.6	439	Pflegebedürftigkeit: Pflegebedürftig nach Pflegegrad 1
16	8-837.00	386	Perkutan-transluminale Gefäßintervention an Herz und Koronargefäßen: Ballon-Angioplastie: Eine Koronararterie
17	3-034	369	Komplexe differenzialdiagnostische Sonographie mittels Tissue Doppler Imaging [TDI] und Verformungsanalysen von Gewebe [Speckle Tracking]
18	8-98f.0	354	Aufwendige intensivmedizinische Komplexbehandlung (Basisprozedur): 1 bis 184 Aufwandspunkte
19	8-837.m0	306	Perkutan-transluminale Gefäßintervention an Herz und Koronargefäßen: Einlegen eines medikamentefreisetzenden Stents: Ein Stent in eine Koronararterie
20	8-835.33	284	Ablative Maßnahmen bei Herzrhythmusstörungen: Gekühlte Radiofrequenzablation: Linker Vorhof
21	9-984.a	278	Pflegebedürftigkeit: Pflegebedürftig nach Pflegegrad 5
22	1-266.0	202	Elektrophysiologische Untersuchung des Herzens, nicht kathetergestützt: Bei implantiertem Schrittmacher
23	8-835.35	197	Ablative Maßnahmen bei Herzrhythmusstörungen: Gekühlte Radiofrequenzablation: Pulmonalvenen
24	8-835.j	186	Ablative Maßnahmen bei Herzrhythmusstörungen: Anwendung hochauflösender, multipolarer, dreidimensionaler, elektroanatomischer Mappingverfahren
25	8-83b.c6	172	Zusatzinformationen zu Materialien: Verwendung eines Gefäßverschlussystems: Resorbierbare Plugs mit Anker
26	8-835.30	156	Ablative Maßnahmen bei Herzrhythmusstörungen: Gekühlte Radiofrequenzablation: Rechter Vorhof
27	5-377.30	134	Implantation eines Herzschrittmachers, Defibrillators und Ereignis-Rekorders: Schrittmacher, Zweikammersystem, mit zwei Schrittmachersonden: Ohne antitachykarde Stimulation
28	8-837.m1	129	Perkutan-transluminale Gefäßintervention an Herz und Koronargefäßen: Einlegen eines medikamentefreisetzenden Stents: 2 Stents in eine Koronararterie
29	1-710	117	Ganzkörperplethysmographie
30	8-800.c0	116	Transfusion von Vollblut, Erythrozytenkonzentrat und Thrombozytenkonzentrat: Erythrozytenkonzentrat: 1 TE bis unter 6 TE
31	8-98g.11	116	Komplexbehandlung bei Besiedelung oder Infektion mit nicht multiresistenten isolationspflichtigen Erregern: Komplexbehandlung nicht auf spezieller Isoliereinheit: Mindestens 5 bis höchstens 9 Behandlungstage
32	1-273.1	106	Rechtsherz-Katheteruntersuchung: Oxymetrie
33	1-844	105	Diagnostische perkutane Punktion der Pleurahöhle
34	8-706	105	Anlegen einer Maske zur maschinellen Beatmung
35	1-273.2	104	Rechtsherz-Katheteruntersuchung: Druckmessung mit Messung des Shuntvolumens
36	1-207.0	102	Elektroenzephalographie [EEG]: Routine-EEG (10-20-System)

Rang	OPS-301	Anzahl	Umgangssprachliche Bezeichnung
37	1-275.5	102	Transarterielle Linksherz-Katheteruntersuchung: Koronarangiographie von Bypassgefäßen
38	8-98f.10	101	Aufwendige intensivmedizinische Komplexbehandlung (Basisprozedur): 185 bis 552 Aufwandspunkte: 185 bis 368 Aufwandspunkte
39	9-984.7	99	Pflegebedürftigkeit: Pflegebedürftig nach Pflegegrad 2
40	8-701	96	Einfache endotracheale Intubation
41	1-265.f	93	Elektrophysiologische Untersuchung des Herzens, kathetergestützt: Bei Vorhofflattern
42	1-265.4	92	Elektrophysiologische Untersuchung des Herzens, kathetergestützt: Bei Tachykardien mit schmalen QRS-Komplex oder atrialen Tachykardien
43	8-83b.c4	88	Zusatzinformationen zu Materialien: Verwendung eines Gefäßverschlussystems: Polymerdichtung mit äußerer Sperrscheibe
44	8-83b.50	84	Zusatzinformationen zu Materialien: Verwendung eines Modellier- oder Doppellumenballons: 1 Modellierballon
45	8-831.00	72	Legen und Wechsel eines Katheters in periphere und zentralvenöse Gefäße: Legen: Über eine zentrale Vene in ein zentralvenöses Gefäß, anterograd
46	8-83d.9	71	Anderer perkutan-transluminale Gefäßintervention an Herz und Koronargefäßen: Einführung eines Führungsdrahtes vor Abbruch einer Ballon-Angioplastie
47	8-771	67	Kardiale oder kardiopulmonale Reanimation
48	8-853.3	64	Hämofiltration: Intermittierend, Antikoagulation mit Heparin oder ohne Antikoagulation
49	1-279.a	62	Anderer diagnostische Katheteruntersuchung an Herz und Gefäßen: Koronarangiographie mit Bestimmung der intrakoronaren Druckverhältnisse durch Druckdrahtmessung
50	3-035	60	Komplexe differenzialdiagnostische Sonographie des Gefäßsystems mit quantitativer Auswertung
51	1-266.1	59	Elektrophysiologische Untersuchung des Herzens, nicht kathetergestützt: Bei implantiertem Kardioverter/Defibrillator [ICD]
52	3-24x	51	Anderer Computertomographie-Spezialverfahren
53	8-837.m3	51	Perkutan-transluminale Gefäßintervention an Herz und Koronargefäßen: Einlegen eines medikamentefreisetzenden Stents: 3 Stents in eine Koronararterie
54	8-152.1	48	Therapeutische perkutane Punktion von Organen des Thorax: Pleurahöhle
55	8-713.0	46	Maschinelle Beatmung und Atemunterstützung bei Erwachsenen: Atemunterstützung durch Anwendung von High-Flow-Nasenkanülen [HFNC-System]
56	9-984.b	46	Pflegebedürftigkeit: Erfolgreicher Antrag auf Einstufung in einen Pflegegrad
57	8-837.01	45	Perkutan-transluminale Gefäßintervention an Herz und Koronargefäßen: Ballon-Angioplastie: Mehrere Koronararterien
58	8-835.20	42	Ablative Maßnahmen bei Herzrhythmusstörungen: Konventionelle Radiofrequenzablation: Rechter Vorhof
59	8-854.2	41	Hämodialyse: Intermittierend, Antikoagulation mit Heparin oder ohne Antikoagulation
60	1-275.1	39	Transarterielle Linksherz-Katheteruntersuchung: Koronarangiographie und Druckmessung im linken Ventrikel
61	1-265.7	37	Elektrophysiologische Untersuchung des Herzens, kathetergestützt: Bei nicht anhaltenden Kammertachykardien und/oder ventrikulären Extrasystolen
62	8-98f.20	37	Aufwendige intensivmedizinische Komplexbehandlung (Basisprozedur): 553 bis 1.104 Aufwandspunkte: 553 bis 828

Rang	OPS-301	Anzahl	Umgangssprachliche Bezeichnung
			Aufwandspunkte
63	8-132.3	35	Manipulationen an der Harnblase: Spülung, kontinuierlich
64	8-835.34	35	Ablative Maßnahmen bei Herzrhythmusstörungen: Gekühlte Radiofrequenzablation: Linker Ventrikel
65	8-98f.11	34	Aufwendige intensivmedizinische Komplexbehandlung (Basisprozedur): 185 bis 552 Aufwandspunkte: 369 bis 552 Aufwandspunkte
66	5-377.1	32	Implantation eines Herzschrittmachers, Defibrillators und Ereignis-Rekorders: Schrittmacher, Einkammersystem
67	3-030	31	Komplexe differenzialdiagnostische Sonographie mit Kontrastmittel
68	8-607.3	31	Hypothermiebehandlung: Nicht invasive Kühlung durch Anwendung eines über Biofeedback kontrollier- und steuerbaren Kühlpad- oder Kühlelementesystems
69	8-835.32	30	Ablative Maßnahmen bei Herzrhythmusstörungen: Gekühlte Radiofrequenzablation: Rechter Ventrikel
70	1-275.3	28	Transarterielle Linksherz-Katheteruntersuchung: Koronarangiographie, Druckmessung und Ventrikulographie im linken Ventrikel, Druckmessung in der Aorta und Aortenbogendarstellung
71	8-837.m2	27	Perkutan-transluminale Gefäßintervention an Herz und Koronargefäßen: Einlegen eines medikamentefreisetzenden Stents: 2 Stents in mehrere Koronararterien
72	8-98g.10	26	Komplexbehandlung bei Besiedelung oder Infektion mit nicht multiresistenten isolationspflichtigen Erregern: Komplexbehandlung nicht auf spezieller Isoliereinheit: Bis zu 4 Behandlungstage
73	5-377.50	25	Implantation eines Herzschrittmachers, Defibrillators und Ereignis-Rekorders: Defibrillator mit Einkammer-Stimulation: Ohne atriale Detektion
74	8-831.04	23	Legen und Wechsel eines Katheters in periphere und zentralvenöse Gefäße: Legen: Großlumiger Katheter zur extrakorporalen Blutzirkulation in ein zentralvenöses Gefäß
75	8-522.91	22	Hochvoltstrahlentherapie: Linearbeschleuniger, intensitätsmodulierte Radiotherapie: Mit bildgestützter Einstellung
76	8-527.0	22	Konstruktion und Anpassung von Fixations- und Behandlungshilfen bei Strahlentherapie: Fixationsvorrichtung, einfach
77	8-527.1	22	Konstruktion und Anpassung von Fixations- und Behandlungshilfen bei Strahlentherapie: Fixationsvorrichtung, mittlerer Schwierigkeitsgrad
78	8-527.8	22	Konstruktion und Anpassung von Fixations- und Behandlungshilfen bei Strahlentherapie: Individuelle Blöcke oder Viellamellenkollimator (MLC)
79	8-853.70	22	Hämofiltration: Kontinuierlich, venovenös, pumpengetrieben (CVVH), Antikoagulation mit Heparin oder ohne Antikoagulation: Bis 24 Stunden
80	8-920	22	EEG-Monitoring (mindestens 2 Kanäle) für mehr als 24 h
81	1-268.4	21	Kardiales Mapping: Linker Ventrikel
82	8-640.1	20	Externe elektrische Defibrillation (Kardioversion) des Herzrhythmus: Desynchronisiert (Defibrillation)
83	8-83b.51	20	Zusatzinformationen zu Materialien: Verwendung eines Modellier- oder Doppellumenballons: 2 oder mehr Modellierballons
84	5-377.6	19	Implantation eines Herzschrittmachers, Defibrillators und Ereignis-Rekorders: Defibrillator mit Zweikammer-Stimulation
85	5-377.71	19	Implantation eines Herzschrittmachers, Defibrillators und Ereignis-Rekorders: Defibrillator mit biventrikulärer Stimulation: Mit Vorhofelektrode
86	5-449.d3	19	Andere Operationen am Magen: Clippen: Endoskopisch

Rang	OPS-301	Anzahl	Umgangssprachliche Bezeichnung
87	8-837.s0	19	Perkutan-transluminale Gefäßintervention an Herz und Koronargefäßen: Maßnahmen zur Embolieprotektion am linken Herzhohr: Implantation eines permanenten Embolieprotektionssystems
88	8-831.01	17	Legen und Wechsel eines Katheters in periphere und zentralvenöse Gefäße: Legen: Über eine zentrale Vene in ein zentralvenöses Gefäß, retrograd
89	8-837.d0	17	Perkutan-transluminale Gefäßintervention an Herz und Koronargefäßen: Verschluss eines Septumdefektes: Vorhofseptum
90	8-837.m5	17	Perkutan-transluminale Gefäßintervention an Herz und Koronargefäßen: Einlegen eines medikamentefreisetzenden Stents: 4 Stents in eine Koronararterie
91	8-853.4	17	Hämofiltration: Intermittierend, Antikoagulation mit sonstigen Substanzen
92	8-98f.21	17	Aufwendige intensivmedizinische Komplexbehandlung (Basisprozedur): 553 bis 1.104 Aufwandspunkte: 829 bis 1.104 Aufwandspunkte
93	6-002.k0	16	Applikation von Medikamenten, Liste 2: Eptifibatid, parenteral: 30 mg bis unter 75 mg
94	8-642	16	Temporäre interne elektrische Stimulation des Herzrhythmus
95	8-835.21	16	Ablative Maßnahmen bei Herzrhythmusstörungen: Konventionelle Radiofrequenzablation: AV-Knoten
96	8-837.t	16	Perkutan-transluminale Gefäßintervention an Herz und Koronargefäßen: Thrombektomie aus Koronargefäßen
97	8-987.10	16	Komplexbehandlung bei Besiedelung oder Infektion mit multiresistenten Erregern [MRE]: Komplexbehandlung nicht auf spezieller Isoliereinheit: Bis zu 6 Behandlungstage
98	8-98g.12	16	Komplexbehandlung bei Besiedelung oder Infektion mit nicht multiresistenten isolationspflichtigen Erregern: Komplexbehandlung nicht auf spezieller Isoliereinheit: Mindestens 10 bis höchstens 14 Behandlungstage
99	9-984.9	16	Pflegebedürftigkeit: Pflegebedürftig nach Pflegegrad 4
100	8-641	14	Temporäre externe elektrische Stimulation des Herzrhythmus
101	8-821.2	14	Immunadsorption und verwandte Verfahren: Adsorption zur Entfernung hydrophober Substanzen (niedrig- und/oder mittelmolekular)
102	8-837.m4	14	Perkutan-transluminale Gefäßintervention an Herz und Koronargefäßen: Einlegen eines medikamentefreisetzenden Stents: 3 Stents in mehrere Koronararterien
103	6-002.k1	13	Applikation von Medikamenten, Liste 2: Eptifibatid, parenteral: 75 mg bis unter 150 mg
104	8-144.0	13	Therapeutische Drainage der Pleurahöhle: Großlumig
105	8-152.0	13	Therapeutische perkutane Punktion von Organen des Thorax: Perikard
106	8-83b.b6	13	Zusatzinformationen zu Materialien: Art der verwendeten Ballons: Ein medikamentefreisetzender Ballon an Koronargefäßen
107	8-98f.30	13	Aufwendige intensivmedizinische Komplexbehandlung (Basisprozedur): 1.105 bis 1.656 Aufwandspunkte: 1.105 bis 1.380 Aufwandspunkte
108	1-266.3	12	Elektrophysiologische Untersuchung des Herzens, nicht kathergestützt: Medikamentöser Provokationstest (zur Erkennung von Arrhythmien)
109	5-377.41	12	Implantation eines Herzschrittmachers, Defibrillators und Ereignis-Rekorders: Schrittmacher, biventrikuläre Stimulation [Dreikammersystem]: Mit Vorhofelektrode
110	5-378.5f	12	Entfernung, Wechsel und Korrektur eines Herzschrittmachers und Defibrillators: Aggregatwechsel (ohne Änderung der Sonde): Defibrillator mit biventrikulärer Stimulation, mit Vorhofelektrode

Rang	OPS-301	Anzahl	Umgangssprachliche Bezeichnung
111	5-469.d3	12	Andere Operationen am Darm: Clippen: Endoskopisch
112	8-853.71	12	Hämofiltration: Kontinuierlich, venovenös, pumpengetrieben (CVVH), Antikoagulation mit Heparin oder ohne Antikoagulation: Mehr als 24 bis 72 Stunden
113	3-031	11	Komplexe differenzialdiagnostische transthorakale Stress-Echokardiographie
114	5-312.0	11	Permanente Tracheostomie: Tracheotomie
115	5-452.60	11	Lokale Exzision und Destruktion von erkranktem Gewebe des Dickdarmes: Exzision, endoskopisch, einfach (Push-Technik): Exzision ohne weitere Maßnahmen
116	5-934.1	11	Verwendung von MRT-fähigem Material: Defibrillator
117	8-831.02	11	Legen und Wechsel eines Katheters in periphere und zentralvenöse Gefäße: Legen: Über eine periphere Vene in ein zentralvenöses Gefäß
118	8-839.x	11	Andere therapeutische Katheterisierung und Kanüleneinlage in Herz und Blutgefäße: Sonstige
119	8-83b.c2	11	Zusatzinformationen zu Materialien: Verwendung eines Gefäßverschlussystems: Nahtsystem
120	8-853.72	11	Hämofiltration: Kontinuierlich, venovenös, pumpengetrieben (CVVH), Antikoagulation mit Heparin oder ohne Antikoagulation: Mehr als 72 bis 144 Stunden
121	8-932	11	Monitoring von Atmung, Herz und Kreislauf mit Messung des Pulmonalarteriendruckes
122	1-204.2	10	Untersuchung des Liquorsystems: Lumbale Liquorpunktion zur Liquorentnahme
123	1-275.4	9	Transarterielle Linksherz-Katheteruntersuchung: Koronarangiographie, Druckmessung in der Aorta und Aortenbogendarstellung
124	1-276.0	9	Angiokardiographie als selbständige Maßnahme: Pulmonalisangiographie
125	3-843.0	9	Magnetresonanzt-Cholangiopankreatikographie [MRCP]: Ohne Sekretin-Unterstützung
126	5-431.20	9	Gastrostomie: Perkutan-endoskopisch (PEG): Durch Fadendurchzugsmethode
127	8-020.8	9	Therapeutische Injektion: Systemische Thrombolyse
128	8-144.2	9	Therapeutische Drainage der Pleurahöhle: Kleinlumig, sonstiger Katheter
129	8-547.30	9	Andere Immuntherapie: Immunsuppression: Intravenös
130	8-837.50	9	Perkutan-transluminale Gefäßintervention an Herz und Koronargefäßen: Rotablation: Eine Koronararterie
131	5-377.8	8	Implantation eines Herzschrittmachers, Defibrillators und Ereignis-Rekorders: Ereignis-Rekorder
132	8-718.71	8	Beatmungsentwöhnung [Weaning] bei maschineller Beatmung: Beatmungsentwöhnung nicht auf Beatmungsentwöhnungs-Einheit: Mindestens 3 bis höchstens 5 Behandlungstage
133	8-718.72	8	Beatmungsentwöhnung [Weaning] bei maschineller Beatmung: Beatmungsentwöhnung nicht auf Beatmungsentwöhnungs-Einheit: Mindestens 6 bis höchstens 10 Behandlungstage
134	8-837.m6	8	Perkutan-transluminale Gefäßintervention an Herz und Koronargefäßen: Einlegen eines medikamentefreisetzenden Stents: 4 Stents in mehrere Koronararterien
135	5-377.40	7	Implantation eines Herzschrittmachers, Defibrillators und Ereignis-Rekorders: Schrittmacher, biventrikuläre Stimulation [Dreikammersystem]: Ohne Vorhofelektrode
136	5-378.b5	7	Entfernung, Wechsel und Korrektur eines Herzschrittmachers und Defibrillators: Systemumstellung Herzschrittmacher, Zweikammersystem auf Herzschrittmacher, biventrikuläre Stimulation [Dreikammersystem], mit Vorhofelektrode

Rang	OPS-301	Anzahl	Umgangssprachliche Bezeichnung
137	5-399.5	7	Andere Operationen an Blutgefäßen: Implantation oder Wechsel von venösen Katheterverweilsystemen (z.B. zur Chemotherapie oder zur Schmerztherapie)
138	5-452.61	7	Lokale Exzision und Destruktion von erkranktem Gewebe des Dickdarmes: Exzision, endoskopisch, einfach (Push-Technik): Polypektomie von 1-2 Polypen mit Schlinge
139	5-469.e3	7	Andere Operationen am Darm: Injektion: Endoskopisch
140	8-500	7	Tamponade einer Nasenblutung
141	8-812.60	7	Transfusion von Plasma und anderen Plasmabestandteilen und gentechnisch hergestellten Plasmaproteinen: Normales Plasma: 1 TE bis unter 6 TE
142	8-853.5	7	Hämofiltration: Verlängert intermittierend, Antikoagulation mit Heparin oder ohne Antikoagulation
143	8-900	7	Intravenöse Anästhesie
144	8-987.11	7	Komplexbehandlung bei Besiedelung oder Infektion mit multiresistenten Erregern [MRE]: Komplexbehandlung nicht auf spezieller Isoliereinheit: Mindestens 7 bis höchstens 13 Behandlungstage
145	8-98f.31	7	Aufwendige intensivmedizinische Komplexbehandlung (Basisprozedur): 1.105 bis 1.656 Aufwandspunkte: 1.381 bis 1.656 Aufwandspunkte
146	1-265.1	6	Elektrophysiologische Untersuchung des Herzens, kathetergestützt: Bei Störungen der AV-Überleitung
147	1-771	6	Standardisiertes geriatrisches Basisassessment (GBA)
148	5-210.1	6	Operative Behandlung einer Nasenblutung: Elektrokoagulation
149	5-378.52	6	Entfernung, Wechsel und Korrektur eines Herzschrittmachers und Defibrillators: Aggregatwechsel (ohne Änderung der Sonde): Schrittmacher, Zweikammersystem
150	5-378.5c	6	Entfernung, Wechsel und Korrektur eines Herzschrittmachers und Defibrillators: Aggregatwechsel (ohne Änderung der Sonde): Defibrillator mit Einkammer-Stimulation, ohne atriale Detektion
151	5-452.82	6	Lokale Exzision und Destruktion von erkranktem Gewebe des Dickdarmes: Destruktion, endoskopisch, einfach (Push-Technik): Thermokoagulation
152	5-900.04	6	Einfache Wiederherstellung der Oberflächenkontinuität an Haut und Unterhaut: Primärnaht: Sonstige Teile Kopf
153	8-718.70	6	Beatmungsentwöhnung [Weaning] bei maschineller Beatmung: Beatmungsentwöhnung nicht auf Beatmungsentwöhnungs-Einheit: Mindestens 1 bis höchstens 2 Behandlungstage
154	8-812.52	6	Transfusion von Plasma und anderen Plasmabestandteilen und gentechnisch hergestellten Plasmaproteinen: Prothrombinkomplex: 2.500 IE bis unter 3.500 IE
155	8-835.a3	6	Ablative Maßnahmen bei Herzrhythmusstörungen: Kryoablation: Linker Vorhof
156	1-265.6	5	Elektrophysiologische Untersuchung des Herzens, kathetergestützt: Bei Tachykardien mit breitem QRS-Komplex
157	1-274.x	5	Transseptale Linksherz-Katheteruntersuchung: Sonstige
158	1-497.1	5	Transvenöse oder transarterielle Biopsie: Endomyokard
159	1-774	5	Standardisiertes palliativmedizinisches Basisassessment (PBA)
160	5-429.e	5	Andere Operationen am Ösophagus: Endoskopische Injektion
161	5-449.s3	5	Andere Operationen am Magen: Geweberaffung oder Gewebeverschluss durch einen auf ein Endoskop aufgesteckten ringförmigen Clip: Endoskopisch
162	6-002.j0	5	Applikation von Medikamenten, Liste 2: Tirofiban, parenteral: 1,50 mg bis unter 3,00 mg

Rang	OPS-301	Anzahl	Umgangssprachliche Bezeichnung
163	8-800.c1	5	Transfusion von Vollblut, Erythrozytenkonzentrat und Thrombozytenkonzentrat: Erythrozytenkonzentrat: 6 TE bis unter 11 TE
164	8-800.c2	5	Transfusion von Vollblut, Erythrozytenkonzentrat und Thrombozytenkonzentrat: Erythrozytenkonzentrat: 11 TE bis unter 16 TE
165	8-837.m8	5	Perkutan-transluminale Gefäßintervention an Herz und Koronargefäßen: Einlegen eines medikamentefreisetzenden Stents: 5 Stents in mehrere Koronararterien
166	8-931.0	5	Monitoring von Atmung, Herz und Kreislauf mit Messung des zentralen Venendruckes: Ohne kontinuierliche reflektionspektrometrische Messung der zentralvenösen Sauerstoffsättigung
167	1-242	4	Audiometrie
168	1-265.5	4	Elektrophysiologische Untersuchung des Herzens, kathetergestützt: Bei WPW-Syndrom
169	1-265.8	4	Elektrophysiologische Untersuchung des Herzens, kathetergestützt: Bei Synkopen unklarer Genese
170	1-266.2	4	Elektrophysiologische Untersuchung des Herzens, nicht kathetergestützt: Kipptisch-Untersuchung zur Abklärung von Synkopen
171	1-266.x	4	Elektrophysiologische Untersuchung des Herzens, nicht kathetergestützt: Sonstige
172	1-274.31	4	Transseptale Linksherz-Katheteruntersuchung: Sondierung des Vorhofseptums: Mit Radiofrequenz-Sondierungsdraht
173	1-853.2	4	Diagnostische (perkutane) Punktion und Aspiration der Bauchhöhle: Aszitespunktion
174	3-13d.5	4	Urographie: Retrograd
175	5-378.55	4	Entfernung, Wechsel und Korrektur eines Herzschrittmachers und Defibrillators: Aggregatwechsel (ohne Änderung der Sonde): Defibrillator mit Zweikammer-Stimulation
176	5-388.70	4	Naht von Blutgefäßen: Arterien Oberschenkel: A. femoralis
177	5-433.52	4	Lokale Exzision und Destruktion von erkranktem Gewebe des Magens: Destruktion, endoskopisch: Thermokoagulation
178	5-513.1	4	Endoskopische Operationen an den Gallengängen: Inzision der Papille (Papillotomie)
179	5-513.20	4	Endoskopische Operationen an den Gallengängen: Steinentfernung: Mit Körbchen
180	8-121	4	Darmspülung
181	8-718.73	4	Beatmungsentwöhnung [Weaning] bei maschineller Beatmung: Beatmungsentwöhnung nicht auf Beatmungsentwöhnungs-Einheit: Mindestens 11 bis höchstens 20 Behandlungstage
182	8-812.51	4	Transfusion von Plasma und anderen Plasmabestandteilen und gentechnisch hergestellten Plasmaproteinen: Prothrombinkomplex: 1.500 IE bis unter 2.500 IE
183	8-835.23	4	Ablative Maßnahmen bei Herzrhythmusstörungen: Konventionelle Radiofrequenzablation: Linker Vorhof
184	1-208.2	< 4	Registrierung evozierter Potenziale: Somatosensorisch [SSEP]
185	1-208.6	< 4	Registrierung evozierter Potenziale: Visuell [VEP]
186	1-265.3	< 4	Elektrophysiologische Untersuchung des Herzens, kathetergestützt: Bei intraventrikulären Leitungsstörungen (faszikuläre Blockierungen)
187	1-273.x	< 4	Rechtsherz-Katheteruntersuchung: Sonstige
188	1-274.0	< 4	Transseptale Linksherz-Katheteruntersuchung: Druckmessung
189	1-274.3x	< 4	Transseptale Linksherz-Katheteruntersuchung: Sondierung des Vorhofseptums: Sonstige
190	1-276.1	< 4	Angiokardiographie als selbständige Maßnahme: Aortographie

Rang	OPS-301	Anzahl	Umgangssprachliche Bezeichnung
191	1-276.20	< 4	Angiokardiographie als selbständige Maßnahme: Ventrikulographie: Rechter Ventrikel
192	1-276.21	< 4	Angiokardiographie als selbständige Maßnahme: Ventrikulographie: Linker Ventrikel
193	1-420.6	< 4	Biopsie ohne Inzision an Mund und Mundhöhle: Mundboden
194	1-424	< 4	Biopsie ohne Inzision am Knochenmark
195	1-441.0	< 4	Perkutane (Nadel-)Biopsie an hepatobiliärem System und Pankreas: Leber
196	1-471.y	< 4	Biopsie ohne Inzision am Endometrium: N.n.bez.
197	1-494.2	< 4	(Perkutane) Biopsie an anderen Organen und Geweben mit Steuerung durch bildgebende Verfahren: Mediastinum
198	1-503.4	< 4	Biopsie an Knochen durch Inzision: Wirbelsäule
199	1-503.5	< 4	Biopsie an Knochen durch Inzision: Becken
200	1-712	< 4	Spiroergometrie
201	1-770	< 4	Multidimensionales geriatrisches Screening und Minimalassessment
202	1-842	< 4	Diagnostische Punktion des Perikardes [Perikardiozentese]
203	1-854.1	< 4	Diagnostische perkutane Punktion eines Gelenkes oder Schleimbeutels: Schultergelenk
204	1-854.7	< 4	Diagnostische perkutane Punktion eines Gelenkes oder Schleimbeutels: Kniegelenk
205	1-941.0	< 4	Komplexe Diagnostik bei myeloischen und lymphatischen Neubildungen: Komplexe Diagnostik
206	3-036	< 4	Komplexe differenzialdiagnostische Sonographie bei Weichteiltumoren mit quantitativer Vermessung
207	3-100.0	< 4	Mammographie: Eine oder mehr Ebenen
208	3-13x	< 4	Andere Projektionsradiographie mit Kontrastmittelverfahren
209	5-200.5	< 4	Parazentese [Myringotomie]: Mit Einlegen einer Paukendrainage
210	5-203.70	< 4	Mastoidektomie: Mit Freilegung des Fazialiskanals: Ohne Dekompression des Nerven
211	5-210.0	< 4	Operative Behandlung einer Nasenblutung: Ätzung oder Kaustik
212	5-216.0	< 4	Reposition einer Nasenfraktur: Geschlossen
213	5-224.63	< 4	Operationen an mehreren Nasennebenhöhlen: Mehrere Nasennebenhöhlen, endonasal: Mit Darstellung der Schädelbasis (endonasale Pansinusoperation)
214	5-312.2	< 4	Permanente Tracheostomie: Tracheotomie mit mukokutaner Anastomose
215	5-340.0	< 4	Inzision von Brustwand und Pleura: Drainage der Brustwand oder Pleurahöhle, offen chirurgisch
216	5-340.c	< 4	Inzision von Brustwand und Pleura: Thorakotomie zur Hämatomausräumung
217	5-377.51	< 4	Implantation eines Herzschrittmachers, Defibrillators und Ereignis-Rekorders: Defibrillator mit Einkammer-Stimulation: Mit atrialer Detektion
218	5-377.70	< 4	Implantation eines Herzschrittmachers, Defibrillators und Ereignis-Rekorders: Defibrillator mit biventrikulärer Stimulation: Ohne Vorhofelektrode
219	5-377.j	< 4	Implantation eines Herzschrittmachers, Defibrillators und Ereignis-Rekorders: Defibrillator mit subkutaner Elektrode
220	5-378.07	< 4	Entfernung, Wechsel und Korrektur eines Herzschrittmachers und Defibrillators: Aggregatentfernung: Ereignis-Rekorder
221	5-378.0g	< 4	Entfernung, Wechsel und Korrektur eines Herzschrittmachers und Defibrillators: Aggregatentfernung: Defibrillator mit subkutaner Elektrode

Rang	OPS-301	Anzahl	Umgangssprachliche Bezeichnung
222	5-378.1a	< 4	Entfernung, Wechsel und Korrektur eines Herzschrittmachers und Defibrillators: Sondenentfernung: Synchronisationssystem
223	5-378.22	< 4	Entfernung, Wechsel und Korrektur eines Herzschrittmachers und Defibrillators: Aggregat- und Sondenentfernung: Schrittmacher, Zweikammersystem
224	5-378.32	< 4	Entfernung, Wechsel und Korrektur eines Herzschrittmachers und Defibrillators: Sondenkorrektur: Schrittmacher, Zweikammersystem
225	5-378.3f	< 4	Entfernung, Wechsel und Korrektur eines Herzschrittmachers und Defibrillators: Sondenkorrektur: Defibrillator mit biventrikulärer Stimulation, mit Vorhofelektrode
226	5-378.5b	< 4	Entfernung, Wechsel und Korrektur eines Herzschrittmachers und Defibrillators: Aggregatwechsel (ohne Änderung der Sonde): Schrittmacher, biventrikuläre Stimulation [Dreikammersystem], mit Vorhofelektrode
227	5-378.62	< 4	Entfernung, Wechsel und Korrektur eines Herzschrittmachers und Defibrillators: Aggregat- und Sondenwechsel: Schrittmacher, Zweikammersystem
228	5-378.72	< 4	Entfernung, Wechsel und Korrektur eines Herzschrittmachers und Defibrillators: Sondenwechsel: Schrittmacher, Zweikammersystem
229	5-378.75	< 4	Entfernung, Wechsel und Korrektur eines Herzschrittmachers und Defibrillators: Sondenwechsel: Defibrillator mit Zweikammer-Stimulation
230	5-378.7c	< 4	Entfernung, Wechsel und Korrektur eines Herzschrittmachers und Defibrillators: Sondenwechsel: Defibrillator mit Einkammer-Stimulation, ohne atriale Detektion
231	5-378.c0	< 4	Entfernung, Wechsel und Korrektur eines Herzschrittmachers und Defibrillators: Systemumstellung Defibrillator mit Einkammer-Stimulation auf Defibrillator mit Zweikammer-Stimulation
232	5-378.c6	< 4	Entfernung, Wechsel und Korrektur eines Herzschrittmachers und Defibrillators: Systemumstellung Defibrillator mit Zweikammer-Stimulation auf Defibrillator mit biventrikulärer Stimulation, mit Vorhofelektrode
233	5-380.12	< 4	Inzision, Embolektomie und Thrombektomie von Blutgefäßen: Arterien Schulter und Oberarm: A. brachialis
234	5-380.24	< 4	Inzision, Embolektomie und Thrombektomie von Blutgefäßen: Arterien Unterarm und Hand: A. radialis
235	5-380.65	< 4	Inzision, Embolektomie und Thrombektomie von Blutgefäßen: Arterien viszeral: A. mesenterica superior
236	5-380.70	< 4	Inzision, Embolektomie und Thrombektomie von Blutgefäßen: Arterien Oberschenkel: A. femoralis
237	5-380.71	< 4	Inzision, Embolektomie und Thrombektomie von Blutgefäßen: Arterien Oberschenkel: A. profunda femoris
238	5-380.73	< 4	Inzision, Embolektomie und Thrombektomie von Blutgefäßen: Arterien Oberschenkel: Gefäßprothese
239	5-380.80	< 4	Inzision, Embolektomie und Thrombektomie von Blutgefäßen: Arterien Unterschenkel und Fuß: A. tibialis anterior
240	5-380.9b	< 4	Inzision, Embolektomie und Thrombektomie von Blutgefäßen: Tiefe Venen: V. femoralis
241	5-388.91	< 4	Naht von Blutgefäßen: Tiefe Venen: V. jugularis
242	5-388.95	< 4	Naht von Blutgefäßen: Tiefe Venen: V. brachiocephalica
243	5-388.9b	< 4	Naht von Blutgefäßen: Tiefe Venen: V. femoralis
244	5-392.10	< 4	Anlegen eines arteriovenösen Shuntes: Innere AV-Fistel (Cimino-Fistel): Ohne Vorverlagerung der Vena basilica
245	5-394.0	< 4	Revision einer Blutgefäßoperation: Operative Behandlung einer Blutung nach Gefäßoperation

Rang	OPS-301	Anzahl	Umgangssprachliche Bezeichnung
246	5-394.2	< 4	Revision einer Blutgefäßoperation: Revision eines vaskulären Implantates
247	5-394.4	< 4	Revision einer Blutgefäßoperation: Entfernung eines vaskulären Implantates
248	5-399.4	< 4	Anderer Operationen an Blutgefäßen: Operative Einführung eines Katheters in eine Vene
249	5-399.7	< 4	Anderer Operationen an Blutgefäßen: Entfernung von venösen Katheterverweilsystemen (z.B. zur Chemotherapie oder zur Schmerztherapie)
250	5-429.d	< 4	Anderer Operationen am Ösophagus: Endoskopisches Clippen
251	5-429.v0	< 4	Anderer Operationen am Ösophagus: Endoskopische Blutstillung durch Auftragen von Substanzen: Absorbierend
252	5-433.20	< 4	Lokale Exzision und Destruktion von erkranktem Gewebe des Magens: Exzision, endoskopisch: Exzision ohne weitere Maßnahmen
253	5-433.21	< 4	Lokale Exzision und Destruktion von erkranktem Gewebe des Magens: Exzision, endoskopisch: Polypektomie von 1-2 Polypen mit Schlinge
254	5-433.60	< 4	Lokale Exzision und Destruktion von erkranktem Gewebe des Magens: Anzahl der Polypen mit mindestens 2 cm Durchmesser: 1 Polyp
255	5-434.x	< 4	Atypische partielle Magenresektion: Sonstige
256	5-435.2	< 4	Partielle Magenresektion (2/3-Resektion): Mit Gastrojejunostomie durch Roux-Y-Anastomose
257	5-439	< 4	Anderer Inzision, Exzision und Resektion am Magen
258	5-449.e3	< 4	Anderer Operationen am Magen: Injektion: Endoskopisch
259	5-449.v3	< 4	Anderer Operationen am Magen: Blutstillung durch Auftragen von Peptid-Hydrogel bildenden Substanzen: Endoskopisch
260	5-450.3	< 4	Inzision des Darmes: Perkutan-endoskopische Jejunostomie (PEJ)
261	5-451.92	< 4	Lokale Exzision und Destruktion von erkranktem Gewebe des Dünndarmes: Destruktion, endoskopisch, einfach (Push-Technik): Thermokoagulation
262	5-452.62	< 4	Lokale Exzision und Destruktion von erkranktem Gewebe des Dickdarmes: Exzision, endoskopisch, einfach (Push-Technik): Polypektomie von mehr als 2 Polypen mit Schlinge
263	5-452.72	< 4	Lokale Exzision und Destruktion von erkranktem Gewebe des Dickdarmes: Exzision, endoskopisch, Push-and-pull-back-Technik: Polypektomie von mehr als 2 Polypen mit Schlinge
264	5-452.80	< 4	Lokale Exzision und Destruktion von erkranktem Gewebe des Dickdarmes: Destruktion, endoskopisch, einfach (Push-Technik): Elektrokoagulation
265	5-452.a0	< 4	Lokale Exzision und Destruktion von erkranktem Gewebe des Dickdarmes: Anzahl der Polypen mit mindestens 2 cm Durchmesser: 1 Polyp
266	5-454.10	< 4	Resektion des Dünndarmes: Segmentresektion des Jejunums: Offen chirurgisch
267	5-455.41	< 4	Partielle Resektion des Dickdarmes: Resektion des Colon ascendens mit Coecum und rechter Flexur [Hemikolektomie rechts]: Offen chirurgisch mit Anastomose
268	5-455.72	< 4	Partielle Resektion des Dickdarmes: Sigmaresektion: Offen chirurgisch mit Enterostoma und Blindverschluss
269	5-469.c3	< 4	Anderer Operationen am Darm: Endo-Loop: Endoskopisch
270	5-469.s3	< 4	Anderer Operationen am Darm: Geweberaffung oder Geweberverschluss durch einen auf ein Endoskop aufgesteckten ringförmigen Clip: Endoskopisch
271	5-482.51	< 4	Perianale lokale Exzision und Destruktion von erkranktem

Rang	OPS-301	Anzahl	Umgangssprachliche Bezeichnung
			Gewebe des Rektums: Thermokoagulation: Endoskopisch
272	5-490.0	< 4	Inzision und Exzision von Gewebe der Perianalregion: Inzision
273	5-493.20	< 4	Operative Behandlung von Hämorrhoiden: Exzision (z.B. nach Milligan-Morgan): 1 Segment
274	5-511.11	< 4	Cholezystektomie: Einfach, laparoskopisch: Ohne laparoskopische Revision der Gallengänge
275	5-513.21	< 4	Endoskopische Operationen an den Gallengängen: Steinentfernung: Mit Ballonkatheter
276	5-513.b	< 4	Endoskopische Operationen an den Gallengängen: Entfernung von alloplastischem Material
277	5-513.f0	< 4	Endoskopische Operationen an den Gallengängen: Einlegen von nicht selbstexpandierenden Prothesen: 1 Prothese
278	5-513.m0	< 4	Endoskopische Operationen an den Gallengängen: Einlegen oder Wechsel von selbstexpandierenden ungecoverten Stents: 1 Stent
279	5-526.b	< 4	Endoskopische Operationen am Pankreasgang: Entfernung von alloplastischem Material
280	5-529.n4	< 4	Andere Operationen am Pankreas und am Pankreasgang: Transgastrale Drainage einer Pankreaszyste: Endoskopisch mit Einlegen eines selbstexpandierenden Stents
281	5-529.p0	< 4	Andere Operationen am Pankreas und am Pankreasgang: Endoskopische transgastrale Entfernung von Pankreasnekrosen: Ohne Einlegen eines Stents
282	5-529.p1	< 4	Andere Operationen am Pankreas und am Pankreasgang: Endoskopische transgastrale Entfernung von Pankreasnekrosen: Mit Einlegen eines nicht selbstexpandierenden Stents
283	5-541.0	< 4	Laparotomie und Eröffnung des Retroperitoneums: Explorative Laparotomie
284	5-541.2	< 4	Laparotomie und Eröffnung des Retroperitoneums: Relaparotomie
285	5-573.40	< 4	Transurethrale Inzision, Exzision, Destruktion und Resektion von (erkranktem) Gewebe der Harnblase: Resektion: Nicht fluoreszenzgestützt
286	5-601.0	< 4	Transurethrale Exzision und Destruktion von Prostatagewebe: Elektresektion
287	5-744.42	< 4	Operationen bei Extrauterin gravidität: Totale Salpingektomie: Endoskopisch (laparoskopisch)
288	5-793.kr	< 4	Offene Reposition einer einfachen Fraktur im Gelenkbereich eines langen Röhrenknochens: Durch winkelstabile Platte: Fibula distal
289	5-810.10	< 4	Arthroskopische Gelenkoperation: Gelenkspülung mit Drainage, septisch: Humeroglenoidgelenk
290	5-832.4	< 4	Exzision von (erkranktem) Knochen- und Gelenkgewebe der Wirbelsäule: Arthrektomie, partiell
291	5-851.33	< 4	Durchtrennung von Muskel, Sehne und Faszie: Durchtrennung einer Sehnenscheide, längs: Unterarm
292	5-851.a9	< 4	Durchtrennung von Muskel, Sehne und Faszie: Fasziotomie längs, perkutan: Unterschenkel
293	5-851.c9	< 4	Durchtrennung von Muskel, Sehne und Faszie: Fasziotomie längs, offen chirurgisch, total, mehrere Segmente: Unterschenkel
294	5-851.y	< 4	Durchtrennung von Muskel, Sehne und Faszie: N.n.bez.
295	5-864.5	< 4	Amputation und Exartikulation untere Extremität: Amputation mittlerer oder distaler Oberschenkel
296	5-864.9	< 4	Amputation und Exartikulation untere Extremität: Amputation proximaler Unterschenkel
297	5-865.4	< 4	Amputation und Exartikulation Fuß: Vorfußamputation nach

Rang	OPS-301	Anzahl	Umgangssprachliche Bezeichnung
			Chopart
298	5-892.05	< 4	Anderer Inzision an Haut und Unterhaut: Ohne weitere Maßnahmen: Hals
299	5-892.0a	< 4	Anderer Inzision an Haut und Unterhaut: Ohne weitere Maßnahmen: Brustwand und Rücken
300	5-892.0c	< 4	Anderer Inzision an Haut und Unterhaut: Ohne weitere Maßnahmen: Leisten- und Genitalregion
301	5-892.0e	< 4	Anderer Inzision an Haut und Unterhaut: Ohne weitere Maßnahmen: Oberschenkel und Knie
302	5-892.0f	< 4	Anderer Inzision an Haut und Unterhaut: Ohne weitere Maßnahmen: Unterschenkel
303	5-892.1b	< 4	Anderer Inzision an Haut und Unterhaut: Drainage: Bauchregion
304	5-892.1c	< 4	Anderer Inzision an Haut und Unterhaut: Drainage: Leisten- und Genitalregion
305	5-894.1c	< 4	Lokale Exzision von erkranktem Gewebe an Haut und Unterhaut: Mit primärem Wundverschluss: Leisten- und Genitalregion
306	5-895.2b	< 4	Radikale und ausgedehnte Exzision von erkranktem Gewebe an Haut und Unterhaut: Mit primärem Wundverschluss: Bauchregion
307	5-896.09	< 4	Chirurgische Wundtoilette [Wunddebridement] mit Entfernung von erkranktem Gewebe an Haut und Unterhaut: Kleinflächig: Hand
308	5-896.1c	< 4	Chirurgische Wundtoilette [Wunddebridement] mit Entfernung von erkranktem Gewebe an Haut und Unterhaut: Großflächig: Leisten- und Genitalregion
309	5-896.1e	< 4	Chirurgische Wundtoilette [Wunddebridement] mit Entfernung von erkranktem Gewebe an Haut und Unterhaut: Großflächig: Oberschenkel und Knie
310	5-896.1f	< 4	Chirurgische Wundtoilette [Wunddebridement] mit Entfernung von erkranktem Gewebe an Haut und Unterhaut: Großflächig: Unterschenkel
311	5-900.00	< 4	Einfache Wiederherstellung der Oberflächenkontinuität an Haut und Unterhaut: Primärnaht: Lippe
312	5-900.1f	< 4	Einfache Wiederherstellung der Oberflächenkontinuität an Haut und Unterhaut: Sekundärnaht: Unterschenkel
313	5-916.a1	< 4	Temporäre Weichteildeckung: Anlage oder Wechsel eines Systems zur Vakuumtherapie: Tiefreichend, subfaszial oder an Knochen und/oder Gelenken der Extremitäten
314	5-934.0	< 4	Verwendung von MRT-fähigem Material: Herzschrittmacher
315	5-983	< 4	Reoperation
316	5-984	< 4	Mikrochirurgische Technik
317	5-98a.0	< 4	Hybridtherapie: Anwendung der Hybridchirurgie
318	5-98e	< 4	Intraoperative Blutflussmessung in Gefäßen
319	6-001.e5	< 4	Applikation von Medikamenten, Liste 1: Infliximab, parenteral: 400 mg bis unter 500 mg
320	6-002.j1	< 4	Applikation von Medikamenten, Liste 2: Tirofiban, parenteral: 3,00 mg bis unter 6,25 mg
321	6-002.j2	< 4	Applikation von Medikamenten, Liste 2: Tirofiban, parenteral: 6,25 mg bis unter 12,50 mg
322	6-002.p1	< 4	Applikation von Medikamenten, Liste 2: Caspofungin, parenteral: 65 mg bis unter 100 mg
323	6-002.p2	< 4	Applikation von Medikamenten, Liste 2: Caspofungin, parenteral: 100 mg bis unter 150 mg
324	6-002.p5	< 4	Applikation von Medikamenten, Liste 2: Caspofungin, parenteral: 250 mg bis unter 300 mg
325	6-002.p6	< 4	Applikation von Medikamenten, Liste 2: Caspofungin, parenteral:

Rang	OPS-301	Anzahl	Umgangssprachliche Bezeichnung
			300 mg bis unter 350 mg
326	6-002.p7	< 4	Applikation von Medikamenten, Liste 2: Caspofungin, parenteral: 350 mg bis unter 400 mg
327	6-002.p9	< 4	Applikation von Medikamenten, Liste 2: Caspofungin, parenteral: 450 mg bis unter 500 mg
328	6-002.pb	< 4	Applikation von Medikamenten, Liste 2: Caspofungin, parenteral: 600 mg bis unter 700 mg
329	6-002.pd	< 4	Applikation von Medikamenten, Liste 2: Caspofungin, parenteral: 800 mg bis unter 900 mg
330	6-002.pf	< 4	Applikation von Medikamenten, Liste 2: Caspofungin, parenteral: 1.000 mg bis unter 1.200 mg
331	6-008.8	< 4	Applikation von Medikamenten, Liste 8: Cabozantinib, oral
332	6-00c.0	< 4	Applikation von Medikamenten, Liste 12: Andexanet alfa, parenteral
333	8-020.c	< 4	Therapeutische Injektion: Thrombininjektion nach Anwendung eines Katheters in einer Arterie
334	8-100.8	< 4	Fremdkörperentfernung durch Endoskopie: Durch Ösophagogastroduodenoskopie
335	8-125.1	< 4	Anlegen und Wechsel einer duodenalen oder jejunalen Ernährungssonde: Transnasal, endoskopisch
336	8-132.1	< 4	Manipulationen an der Harnblase: Spülung, einmalig
337	8-133.0	< 4	Wechsel und Entfernung eines suprapubischen Katheters: Wechsel
338	8-137.00	< 4	Einlegen, Wechsel und Entfernung einer Ureterschiene [Ureterkatheter]: Einlegen: Transurethral
339	8-137.10	< 4	Einlegen, Wechsel und Entfernung einer Ureterschiene [Ureterkatheter]: Wechsel: Transurethral
340	8-138.0	< 4	Wechsel und Entfernung eines Nephrostomiekatheters: Wechsel ohne operative Dilatation
341	8-144.1	< 4	Therapeutische Drainage der Pleurahöhle: Kleinlumig, dauerhaftes Verweilsystem
342	8-146.x	< 4	Therapeutische Drainage von Organen des Bauchraumes: Sonstige
343	8-146.y	< 4	Therapeutische Drainage von Organen des Bauchraumes: N.n.bez.
344	8-148.0	< 4	Therapeutische Drainage von anderen Organen und Geweben: Peritonealraum
345	8-153	< 4	Therapeutische perkutane Punktion der Bauchhöhle
346	8-154.1	< 4	Therapeutische perkutane Punktion von Organen des Bauchraumes: Leber
347	8-173.10	< 4	Therapeutische Spülung (Lavage) der Lunge und der Pleurahöhle: Pleurahöhle: 1 bis 7 Spülungen
348	8-179.x	< 4	Andere therapeutische Spülungen: Sonstige
349	8-179.y	< 4	Andere therapeutische Spülungen: N.n.bez.
350	8-190.22	< 4	Spezielle Verbandstechniken: Kontinuierliche Sogbehandlung mit Pumpensystem bei einer Vakuumtherapie: 15 bis 21 Tage
351	8-191.5	< 4	Verband bei großflächigen und schwerwiegenden Hauterkrankungen: Hydrokolloidverband
352	8-192.x6	< 4	Entfernung von erkranktem Gewebe an Haut und Unterhaut ohne Anästhesie (im Rahmen eines Verbandwechsels) bei Vorliegen einer Wunde: Sonstige: Schulter und Axilla
353	8-390.0	< 4	Lagerungsbehandlung: Lagerung im Spezialbett
354	8-506	< 4	Wechsel und Entfernung einer Tamponade bei Blutungen
355	8-543.71	< 4	Mittelgradig komplexe und intensive Blockchemotherapie: 7 Tage: 1 Substanz

Rang	OPS-301	Anzahl	Umgangssprachliche Bezeichnung
356	8-561.1	< 4	Funktionsorientierte physikalische Therapie: Funktionsorientierte physikalische Monotherapie
357	8-772	< 4	Operative Reanimation
358	8-800.c3	< 4	Transfusion von Vollblut, Erythrozytenkonzentrat und Thrombozytenkonzentrat: Erythrozytenkonzentrat: 16 TE bis unter 24 TE
359	8-800.f1	< 4	Transfusion von Vollblut, Erythrozytenkonzentrat und Thrombozytenkonzentrat: Apherese-Thrombozytenkonzentrat: 2 Apherese-Thrombozytenkonzentrate
360	8-800.f9	< 4	Transfusion von Vollblut, Erythrozytenkonzentrat und Thrombozytenkonzentrat: Apherese-Thrombozytenkonzentrat: 14 bis unter 16 Apherese-Thrombozytenkonzentrate
361	8-800.g0	< 4	Transfusion von Vollblut, Erythrozytenkonzentrat und Thrombozytenkonzentrat: Thrombozytenkonzentrat: 1 Thrombozytenkonzentrat
362	8-800.g1	< 4	Transfusion von Vollblut, Erythrozytenkonzentrat und Thrombozytenkonzentrat: Thrombozytenkonzentrat: 2 Thrombozytenkonzentrate
363	8-800.g6	< 4	Transfusion von Vollblut, Erythrozytenkonzentrat und Thrombozytenkonzentrat: Thrombozytenkonzentrat: 8 bis unter 10 Thrombozytenkonzentrate
364	8-800.gb	< 4	Transfusion von Vollblut, Erythrozytenkonzentrat und Thrombozytenkonzentrat: Thrombozytenkonzentrat: 18 bis unter 20 Thrombozytenkonzentrate
365	8-810.j4	< 4	Transfusion von Plasmabestandteilen und gentechnisch hergestellten Plasmaproteinen: Fibrinogenkonzentrat: 1,0 g bis unter 2,0 g
366	8-810.j5	< 4	Transfusion von Plasmabestandteilen und gentechnisch hergestellten Plasmaproteinen: Fibrinogenkonzentrat: 2,0 g bis unter 3,0 g
367	8-810.w4	< 4	Transfusion von Plasmabestandteilen und gentechnisch hergestellten Plasmaproteinen: Human-Immunglobulin, polyvalent: 25 g bis unter 35 g
368	8-812.53	< 4	Transfusion von Plasma und anderen Plasmabestandteilen und gentechnisch hergestellten Plasmaproteinen: Prothrombinkomplex: 3.500 IE bis unter 4.500 IE
369	8-812.54	< 4	Transfusion von Plasma und anderen Plasmabestandteilen und gentechnisch hergestellten Plasmaproteinen: Prothrombinkomplex: 4.500 IE bis unter 5.500 IE
370	8-831.0	< 4	Legen und Wechsel eines Katheters in zentralvenöse Gefäße: Legen
371	8-831.21	< 4	Legen und Wechsel eines Katheters in periphere und zentralvenöse Gefäße: Wechsel: Über eine zentrale Vene in ein zentralvenöses Gefäß, retrograd
372	8-831.24	< 4	Legen und Wechsel eines Katheters in periphere und zentralvenöse Gefäße: Wechsel: Großlumiger Katheter zur extrakorporalen Blutzirkulation in ein zentralvenöses Gefäß
373	8-831.5	< 4	Legen und Wechsel eines Katheters in zentralvenöse Gefäße: Legen eines großlumigen Katheters zur extrakorporalen Blutzirkulation
374	8-832.0	< 4	Legen und Wechsel eines Katheters in die A. pulmonalis: Legen
375	8-835.31	< 4	Ablative Maßnahmen bei Herzrhythmusstörungen: Gekühlte Radiofrequenzablation: AV-Knoten
376	8-835.a5	< 4	Ablative Maßnahmen bei Herzrhythmusstörungen: Kryoablation: Pulmonalvenen
377	8-836.08	< 4	(Perkutan-)transluminale Gefäßintervention: Ballon-Angioplastie: Andere Gefäße thorakal
378	8-836.0c	< 4	(Perkutan-)transluminale Gefäßintervention: Ballon-Angioplastie:

Rang	OPS-301	Anzahl	Umgangssprachliche Bezeichnung
			Gefäße Unterschenkel
379	8-836.0s	< 4	(Perkutan-)transluminale Gefäßintervention: Ballon-Angioplastie: Arterien Oberschenkel
380	8-837.51	< 4	Perkutan-transluminale Gefäßintervention an Herz und Koronargefäßen: Rotablation: Mehrere Koronararterien
381	8-837.d1	< 4	Perkutan-transluminale Gefäßintervention an Herz und Koronargefäßen: Verschluss eines Septumdefektes: Ventrikelseptum
382	8-837.m7	< 4	Perkutan-transluminale Gefäßintervention an Herz und Koronargefäßen: Einlegen eines medikamentefreisetzenden Stents: 5 Stents in eine Koronararterie
383	8-837.q	< 4	Perkutan-transluminale Gefäßintervention an Herz und Koronargefäßen: Blade-Angioplastie (Scoring- oder Cutting-balloon)
384	8-838.n0	< 4	(Perkutan-)transluminale Gefäßintervention an Gefäßen des Lungenkreislaufes: Thrombektomie: Pulmonalarterie
385	8-839.46	< 4	Andere therapeutische Katheterisierung und Kanüleneinlage in Herz und Blutgefäße: Implantation oder Entfernung einer transvasal platzierten axialen Pumpe zur Kreislaufunterstützung: Implantation einer linksventrikulären axialen Pumpe
386	8-839.48	< 4	Andere therapeutische Katheterisierung und Kanüleneinlage in Herz und Blutgefäße: Implantation oder Entfernung einer transvasal platzierten axialen Pumpe zur Kreislaufunterstützung: Entfernung einer linksventrikulären axialen Pumpe
387	8-839.90	< 4	Andere therapeutische Katheterisierung und Kanüleneinlage in Herz und Blutgefäße: Rekanalisation eines Koronargefäßes unter Verwendung spezieller Techniken: Mit kontralateraler Koronardarstellung
388	8-839.91	< 4	Andere therapeutische Katheterisierung und Kanüleneinlage in Herz und Blutgefäße: Rekanalisation eines Koronargefäßes unter Verwendung spezieller Techniken: Mit kontralateraler Koronardarstellung und Doppeldrahttechnik
389	8-839.92	< 4	Andere therapeutische Katheterisierung und Kanüleneinlage in Herz und Blutgefäße: Rekanalisation eines Koronargefäßes unter Verwendung spezieller Techniken: Mit retrograder Sondierung über die Kollateralgefäße, ohne Externalisation
390	8-83a.30	< 4	Dauer der Behandlung mit einem herzunterstützenden System: Transvasal platzierte axiale Pumpe zur Kreislaufunterstützung: Bis unter 48 Stunden
391	8-83a.34	< 4	Dauer der Behandlung mit einem herzunterstützenden System: Transvasal platzierte axiale Pumpe zur Kreislaufunterstützung: 96 bis unter 144 Stunden
392	8-83b.08	< 4	Zusatzinformationen zu Materialien: Art der medikamentefreisetzenden Stents oder OPD-Systeme: Sirolimus-freisetzende Stents oder OPD-Systeme mit Polymer
393	8-83b.70	< 4	Zusatzinformationen zu Materialien: Verwendung von mehr als einem Mikrokathetersystem: 2 Mikrokathetersysteme
394	8-83b.9	< 4	Zusatzinformationen zu Materialien: Einsatz eines Embolieprotektionssystems
395	8-83b.b7	< 4	Zusatzinformationen zu Materialien: Art der verwendeten Ballons: Zwei medikamentefreisetzende Ballons an Koronargefäßen
396	8-83b.ba	< 4	Zusatzinformationen zu Materialien: Art der verwendeten Ballons: Ein medikamentefreisetzender Ballon an anderen Gefäßen
397	8-83b.bx	< 4	Zusatzinformationen zu Materialien: Art der verwendeten Ballons: Sonstige Ballons
398	8-840.0m	< 4	(Perkutan-)transluminale Implantation von nicht medikamentefreisetzenden Stents: Ein Stent: A. carotis interna extrakraniell mit A. carotis communis
399	8-840.0s	< 4	(Perkutan-)transluminale Implantation von nicht medikamentefreisetzenden Stents: Ein Stent: Arterien Oberschenkel

Rang	OPS-301	Anzahl	Umgangssprachliche Bezeichnung
400	8-840.1s	< 4	(Perkutan-)transluminale Implantation von nicht medikamentefreisetzenden Stents: Zwei Stents: Arterien Oberschenkel
401	8-84e.0m	< 4	(Perkutan-)transluminale Implantation von Stents mit Embolieprotektion bei Stenosen: Ein Stent: A. carotis interna extrakraniell mit A. carotis communis
402	8-852.5	< 4	Extrakorporaler Gasaustausch ohne und mit Herzunterstützung und Prä-ECMO-Therapie: Venovenöse extrakorporale CO ₂ -Elimination
403	8-853.6	< 4	Hämofiltration: Verlängert intermittierend, Antikoagulation mit sonstigen Substanzen
404	8-853.73	< 4	Hämofiltration: Kontinuierlich, venovenös, pumpengetrieben (CVVH), Antikoagulation mit Heparin oder ohne Antikoagulation: Mehr als 144 bis 264 Stunden
405	8-853.82	< 4	Hämofiltration: Kontinuierlich, venovenös, pumpengetrieben (CVVH), Antikoagulation mit sonstigen Substanzen: Mehr als 72 bis 144 Stunden
406	8-854.63	< 4	Hämodialyse: Kontinuierlich, venovenös, pumpengetrieben (CVVHD), Antikoagulation mit Heparin oder ohne Antikoagulation: Mehr als 144 bis 264 Stunden
407	8-855.71	< 4	Hämodiafiltration: Kontinuierlich, venovenös, pumpengetrieben (CVVHDF), Antikoagulation mit Heparin oder ohne Antikoagulation: Mehr als 24 bis 72 Stunden
408	8-855.72	< 4	Hämodiafiltration: Kontinuierlich, venovenös, pumpengetrieben (CVVHDF), Antikoagulation mit Heparin oder ohne Antikoagulation: Mehr als 72 bis 144 Stunden
409	8-855.74	< 4	Hämodiafiltration: Kontinuierlich, venovenös, pumpengetrieben (CVVHDF), Antikoagulation mit Heparin oder ohne Antikoagulation: Mehr als 264 bis 432 Stunden
410	8-925.00	< 4	Intraoperatives neurophysiologisches Monitoring: Bis 4 Stunden: Mit Stimulationselektroden
411	8-980.10	< 4	Intensivmedizinische Komplexbehandlung (Basisprozedur): 185 bis 552 Aufwandspunkte: 185 bis 368 Aufwandspunkte
412	8-987.12	< 4	Komplexbehandlung bei Besiedelung oder Infektion mit multiresistenten Erregern [MRE]: Komplexbehandlung nicht auf spezieller Isoliereinheit: Mindestens 14 bis höchstens 20 Behandlungstage
413	8-98f.40	< 4	Aufwendige intensivmedizinische Komplexbehandlung (Basisprozedur): 1.657 bis 2.208 Aufwandspunkte: 1.657 bis 1.932 Aufwandspunkte
414	8-98f.41	< 4	Aufwendige intensivmedizinische Komplexbehandlung (Basisprozedur): 1.657 bis 2.208 Aufwandspunkte: 1.933 bis 2.208 Aufwandspunkte
415	8-98f.51	< 4	Aufwendige intensivmedizinische Komplexbehandlung (Basisprozedur): 2.209 bis 2.760 Aufwandspunkte: 2.485 bis 2.760 Aufwandspunkte
416	8-98g.13	< 4	Komplexbehandlung bei Besiedelung oder Infektion mit nicht multiresistenten isolationspflichtigen Erregern: Komplexbehandlung nicht auf spezieller Isoliereinheit: Mindestens 15 bis höchstens 19 Behandlungstage
417	9-320	< 4	Therapie organischer und funktioneller Störungen der Sprache, des Sprechens, der Stimme und des Schluckens



B-1.8 Ambulante Behandlungsmöglichkeiten

Kardiologische Sprechstunde	
Ambulanzart	Ermächtigung zur ambulanten Behandlung nach § 116 SGB V bzw. § 31a Absatz 1 Ärzte-ZV (besondere Untersuchungs- und Behandlungsmethoden oder Kenntnisse von Krankenhausärztinnen und Krankenhausärzten) (AM04)
Kommentar	Überweisung vom Facharzt, Anmeldung: Mo. – Fr., 8.00 – 15.30 Uhr

Privatambulanz Prof. Dr. med. Marco R. Schroeter	
Ambulanzart	Ermächtigung zur ambulanten Behandlung nach § 116 SGB V bzw. § 31a Absatz 1 Ärzte-ZV (besondere Untersuchungs- und Behandlungsmethoden oder Kenntnisse von Krankenhausärztinnen und Krankenhausärzten) (AM04)
Kommentar	Überweisung vom Facharzt, Anmeldung: Mo. – Fr., 8.00 – 15.30 Uhr
Angebotene Leistung	Diagnostik und Therapie von ischämischen Herzkrankheiten (VI01)
Angebotene Leistung	Diagnostik und Therapie der pulmonalen Herzkrankheit und von Krankheiten des Lungenkreislaufes (VI02)
Angebotene Leistung	Diagnostik und Therapie von sonstigen Formen der Herzkrankheit (VI03)
Angebotene Leistung	Diagnostik und Therapie von Krankheiten der Arterien, Arteriolen und Kapillaren (VI04)
Angebotene Leistung	Diagnostik und Therapie von Krankheiten der Venen, der Lymphgefäße und der Lymphknoten (VI05)
Angebotene Leistung	Diagnostik und Therapie von zerebrovaskulären Krankheiten (VI06)
Angebotene Leistung	Diagnostik und Therapie der Hypertonie (Hochdruckkrankheit) (VI07)
Angebotene Leistung	Diagnostik und Therapie von Nierenerkrankungen (VI08)
Angebotene Leistung	Diagnostik und Therapie von Erkrankungen der Atemwege und der Lunge (VI15)
Angebotene Leistung	Diagnostik und Therapie von Krankheiten der Pleura (VI16)
Angebotene Leistung	Diagnostik und Therapie von Herzrhythmusstörungen (VI31)
Angebotene Leistung	Diagnostik und Therapie von (angeborenen) Herzerkrankungen (VK01)

Zentrale Notfallaufnahme	
Ambulanzzarzt	Notfallambulanz (24h) (AM08)
Vor- und nachstationäre Leistungen	
Ambulanzzarzt	Vor- und nachstationäre Leistungen nach § 115a SGB V (AM11)

B-1.9 Ambulante Operationen nach §115b SGB V

Ambulante Operationen (XML-Sicht)

Rang	OPS-301	Anzahl	Umgangssprachliche Bezeichnung
1	1-275.2	36	Transarterielle Linksherz-Katheteruntersuchung: Koronarangiographie, Druckmessung und Ventrikulographie im linken Ventrikel
2	5-378.52	34	Entfernung, Wechsel und Korrektur eines Herzschrittmachers und Defibrillators: Aggregatwechsel (ohne Änderung der Sonde): Schrittmacher, Zweikammersystem
3	5-378.51	7	Entfernung, Wechsel und Korrektur eines Herzschrittmachers und Defibrillators: Aggregatwechsel (ohne Änderung der Sonde): Schrittmacher, Einkammersystem
4	1-275.0	< 4	Transarterielle Linksherz-Katheteruntersuchung: Koronarangiographie ohne weitere Maßnahmen
5	1-275.1	< 4	Transarterielle Linksherz-Katheteruntersuchung: Koronarangiographie und Druckmessung im linken Ventrikel
6	1-275.3	< 4	Transarterielle Linksherz-Katheteruntersuchung: Koronarangiographie, Druckmessung und Ventrikulographie im linken Ventrikel, Druckmessung in der Aorta und Aortenbogendarstellung
7	1-275.5	< 4	Transarterielle Linksherz-Katheteruntersuchung: Koronarangiographie von Bypassgefäßen
8	1-279.a	< 4	Andere diagnostische Katheteruntersuchung an Herz und Gefäßen: Koronarangiographie mit Bestimmung der intrakoronaren Druckverhältnisse durch Druckdrahtmessung
9	5-378.5b	< 4	Entfernung, Wechsel und Korrektur eines Herzschrittmachers und Defibrillators: Aggregatwechsel (ohne Änderung der Sonde): Schrittmacher, biventrikuläre Stimulation [Dreikammersystem], mit Vorhofelektrode

B-1.10 Zulassung zum Durchgangs-Arztverfahren der Berufgenossenschaft

Zulassung vorhanden	
Ärztin oder Arzt mit ambulanter D-Arzt-Zulassung vorhanden	Ärztin oder Arzt mit ambulanter D-Arzt-Zulassung nicht vorhanden
Stationäre BG-Zulassung vorhanden	Stationäre BG-Zulassung nicht vorhanden

B-1.11 Personelle Ausstattung

B-1.11.1 Ärztinnen und Ärzte

Die maßgebliche wöchentliche Arbeitszeit für Ärzte und Ärztinnen beträgt 40 Stunden.

Ärztinnen und Ärzte insgesamt (ohne Belegärzte) in Vollkräften:

Anzahl Vollkräfte: 28,04

Personal aufgeteilt nach:

Versorgungsform	Anzahl Vollkräfte	Beschäftigungsverhältnis	Anzahl Vollkräfte
Stationär	26,08	Direkt	28,04
Ambulant	1,96	Nicht Direkt	0

Anzahl stationäre Fälle je stationäre Vollkraft: 208,78067

Davon Fachärztinnen und Fachärzte in Vollkräften:

Anzahl Vollkräfte: 12,08

Personal aufgeteilt nach:

Versorgungsform	Anzahl Vollkräfte	Beschäftigungsverhältnis	Anzahl Vollkräfte
Stationär	11,23	Direkt	12,08
Ambulant	0,85	Nicht Direkt	0

Anzahl stationäre Fälle je stationäre Vollkraft: 484,86198

Ärztliche Fachexpertise der Abteilung: Fachweiterbildungen:

Nr.	Facharztbezeichnung (Gebiete, Facharzt- und Schwerpunktkompetenzen)	Kommentar
AQ23	Innere Medizin	Volle Weiterbildungsermächtigung
AQ28	Innere Medizin und Kardiologie	Volle Weiterbildungsermächtigung
AQ63	Allgemeinmedizin	Volle Weiterbildungsermächtigung

Ärztliche Fachexpertise der Abteilung: Zusatz-Weiterbildungen

Nr.	Facharztbezeichnung (Gebiete, Facharzt- und Schwerpunktkompetenzen)	Kommentar
ZF15	Intensivmedizin	Spezielle Internistische Intensivmedizin
ZF28	Notfallmedizin	Spezielle Internistische Intensivmedizin
ZF30	Palliativmedizin	Spezielle Internistische Intensivmedizin
ZF31	Phlebologie	Spezielle Internistische Intensivmedizin
ZF44	Sportmedizin	Spezielle Internistische Intensivmedizin

B-1.11.2 Pflegepersonal

Die maßgebliche wöchentliche Arbeitszeit beträgt 38,5 Stunden.

Gesundheits- und Krankenpflegerinnen und Gesundheits- und Krankenpfleger in Vollkräften:

Ausbildungsdauer: 3 Jahre

Personal in Fachabteilungen:

Anzahl Vollkräfte: 78,83

Personal aufgeteilt nach:

Versorgungsform	Anzahl Vollkräfte	Beschäftigungsverhältnis	Anzahl Vollkräfte
Stationär	78,34	Direkt	74,65
Ambulant	0,49	Nicht Direkt	4,18

Anzahl stationäre Fälle je stationäre Vollkraft: 69,50472

Gesundheits- und Krankenpflegerinnen und Gesundheits- und Kinderkrankenpfleger in Vollkräften:

Ausbildungsdauer: 3 Jahre

Personal in Fachabteilungen:

Anzahl Vollkräfte: 0,09

Personal aufgeteilt nach:

Versorgungsform	Anzahl Vollkräfte	Beschäftigungsverhältnis	Anzahl Vollkräfte
Stationär	0,09	Direkt	0,09
Ambulant	0	Nicht Direkt	0

Anzahl stationäre Fälle je stationäre Vollkraft: 60.500

Altenpflegerinnen und Altenpfleger in Vollkräften:

Ausbildungsdauer: 3 Jahre

Personal in Fachabteilungen:

Anzahl Vollkräfte: 0,61

Personal aufgeteilt nach:

Versorgungsform	Anzahl Vollkräfte	Beschäftigungsverhältnis	Anzahl Vollkräfte
Stationär	0,61	Direkt	0,61
Ambulant	0	Nicht Direkt	0

Anzahl stationäre Fälle je stationäre Vollkraft: 8.926,22951

Pflegefachfrau und Pflegefachmann (B.Sc.) in Vollkräften:

Ausbildungsdauer: 3,5 Jahre

Personal in Fachabteilungen:

Anzahl Vollkräfte: 0,29

Personal aufgeteilt nach:

Versorgungsform	Anzahl Vollkräfte	Beschäftigungs- verhältnis	Anzahl Vollkräfte
Stationär	0,29	Direkt	0,29
Ambulant	0	Nicht Direkt	0

Anzahl stationäre Fälle je stationäre Vollkraft: 18.775,86207

Pflegefachfrau und Pflegefachmann in Vollkräften:

Ausbildungsdauer: 3 Jahre

Personal in Fachabteilungen:

Anzahl Vollkräfte: 1,12

Personal aufgeteilt nach:

Versorgungsform	Anzahl Vollkräfte	Beschäftigungs- verhältnis	Anzahl Vollkräfte
Stationär	1,12	Direkt	1,12
Ambulant	0	Nicht Direkt	0

Anzahl stationäre Fälle je stationäre Vollkraft: 4.861,60714

Krankenpflegehelferinnen und Krankenpflegehelfer in Vollkräften:

Ausbildungsdauer: 1 Jahr

Personal in Fachabteilungen:

Anzahl Vollkräfte: 5,1

Personal aufgeteilt nach:

Versorgungsform	Anzahl Vollkräfte	Beschäftigungs- verhältnis	Anzahl Vollkräfte
Stationär	5,1	Direkt	5,1
Ambulant	0	Nicht Direkt	0

Anzahl stationäre Fälle je stationäre Vollkraft: 1.067,64706

Medizinische Fachangestellte in Vollkräften:

Ausbildungsdauer: 3 Jahre

Personal in Fachabteilungen:

Anzahl Vollkräfte: 17,36

Personal aufgeteilt nach:

Versorgungsform	Anzahl Vollkräfte	Beschäftigungsverhältnis	Anzahl Vollkräfte
Stationär	16,29	Direkt	17,36
Ambulant	1,07	Nicht Direkt	0

Anzahl stationäre Fälle je stationäre Vollkraft: 334,25414

Pflegerische Fachexpertise der Abteilung: Fachweiterbildungen/ akad. Abschlüsse:

Nr.	Anerkannte Fachweiterbildung/ zusätzlicher akademischer Abschluss
PQ01	Bachelor
PQ04	Intensiv- und Anästhesiepflege
PQ05	Leitung einer Station/eines Bereiches
PQ14	Hygienebeauftragte in der Pflege
PQ20	Praxisanleitung

Pflegerische Fachexpertise der Abteilung: Zusatzqualifikation:

Nr.	Anerkannte Fachweiterbildung/ zusätzlicher akademischer Abschluss
ZP06	Ernährungsmanagement
ZP15	Stomamanagement
ZP16	Wundmanagement
ZP18	Dekubitusmanagement
ZP29	Stroke Unit Care

B-1.11.3 Ausgewähltes therapeutisches Personal in Psychiatrie und Psychosomatik

Psychiatrische/ psychosomatische Fachabteilung: Nein

B-2 Medizinische Klinik II**B-2.1 Allgemeine Angaben der Organisationseinheit/ Fachabteilung**

Die Medizinische Klinik II des Klinikums Wolfsburg ist spezialisiert auf Gastroenterologie, Hämatologie und internistische Onkologie. Geleitet wird die Klinik von Herrn Prof. Dr. med. Nils Homann, Facharzt für Innere Medizin, mit Unterstützung von über 80 Vollzeitkräften im ärztlichen und pflegerischen Bereich.

Ein besonderer Fokus der Klinik liegt auf der Diagnostik und Therapie von Tumorerkrankungen sowie der Behandlung von Stoffwechsel- und Infektionskrankheiten. Hervorzuheben sind die interventionellen Magenspiegelungen, die Diagnostik und Therapie durch Ultraschall sowie endoskopische Verfahren zur Röntgenkontrastdarstellung der Gallenwege und des Bauchspeicheldrüsengangs. Auch die gastrointestinale Intervention zählt zu den wesentlichen Leistungen der Klinik.

Die Bereiche Hämatologie, internistische Onkologie und Palliativmedizin werden im Kollegialsystem von Herrn Prof. Dr. med. Nils Homann und Herrn Dr. med. Steffen Neumann geleitet. Im Mittelpunkt steht die Diagnostik und Therapie von Krebserkrankungen, einschließlich Chemotherapie und Immuntherapie. Die Klinik ist von der Deutschen Krebsgesellschaft (DKG) als Darmkrebszentrum und Pankreaskarzinom Zentrum zertifiziert. Durch interdisziplinäre Tumorkonferenzen wird die optimale Behandlung jedes Patienten auf Basis gemeinsamer Expertenmeinungen sichergestellt.

Ein weiterer Schwerpunkt der Klinik ist die enge Zusammenarbeit mit dem Zentrum für Hämatologische Neoplasien Wolfsburg, vor allem in der Behandlung hämatologischer Neoplasien. Gemeinsam mit der Medizinischen Klinik I und der geriatrischen Abteilung bildet sich das Zentrum für Innere Medizin am Klinikum Wolfsburg.

Allgemeine Angaben zur Organisationseinheit / Fachabteilung	
Fachabteilung	Medizinische Klinik II
Fachabteilungsschlüssel	0100 0107 0105
Art	Hauptabteilung

Ärztliche Leitung:



Chefärztin oder Chefarzt	
Funktion	Chefarzt Medizinische Klinik II
Titel, Vorname, Name	Prof. Dr. med. Nils Homann
Telefon	05361/80-1600
Fax	05361/80-1643
E-Mail	med2@klinikum.wolfsburg.de
Straße/Nr	Sauerbruchstraße 7
PLZ/Ort	38440 Wolfsburg
Homepage	https://www.klinikum.wolfsburg.de/kliniken/medizinische-klinik-ii

B-2.2 Zielvereinbarungen mit leitenden Ärztinnen und Ärzten

Angaben zu Zielvereinbarungen	
Zielvereinbarung gemäß DKG	Ja

B-2.3 Medizinische Leistungsangebote der Organisationseinheit/ Fachabteilung

Nr.	Medizinische Leistungsangebote der Organisationseinheit/ Fachabteilung
VI03	Diagnostik und Therapie von sonstigen Formen der Herzkrankheit
VI04	Diagnostik und Therapie von Krankheiten der Arterien, Arteriolen und Kapillaren
VI05	Diagnostik und Therapie von Krankheiten der Venen, der Lymphgefäße und der Lymphknoten
VI06	Diagnostik und Therapie von zerebrovaskulären Krankheiten
VI07	Diagnostik und Therapie der Hypertonie (Hochdruckkrankheit)
VI08	Diagnostik und Therapie von Nierenerkrankungen
VI09	Diagnostik und Therapie von hämatologischen Erkrankungen
VI10	Diagnostik und Therapie von endokrinen Ernährungs- und Stoffwechselkrankheiten
VI11	Diagnostik und Therapie von Erkrankungen des Magen-Darm-Traktes (Gastroenterologie)
VI12	Diagnostik und Therapie von Erkrankungen des Darmausgangs
VI13	Diagnostik und Therapie von Krankheiten des Peritoneums
VI14	Diagnostik und Therapie von Erkrankungen der Leber, der Galle und des Pankreas
VI16	Diagnostik und Therapie von Krankheiten der Pleura
VI17	Diagnostik und Therapie von rheumatologischen Erkrankungen
VI18	Diagnostik und Therapie von onkologischen Erkrankungen

Nr.	Medizinische Leistungsangebote der Organisationseinheit/ Fachabteilung
VI19	Diagnostik und Therapie von infektiösen und parasitären Krankheiten
VI23	Diagnostik und Therapie von angeborenen und erworbenen Immundefekterkrankungen (einschließlich HIV und AIDS)
VI24	Diagnostik und Therapie von geriatrischen Erkrankungen
VI25	Diagnostik und Therapie von psychischen und Verhaltensstörungen
VI29	Behandlung von Blutvergiftung/Sepsis
VI30	Diagnostik und Therapie von Autoimmunerkrankungen
VI33	Diagnostik und Therapie von Gerinnungsstörungen
VI35	Endoskopie
VI38	Palliativmedizin
VI43	Chronisch entzündliche Darmerkrankungen
VR06	Endosonographie



B-2.5 Fallzahlen der Organisationseinheit/ Fachabteilung

Fallzahlen	
Vollstationäre Fallzahl	4.008
Teilstationäre Fallzahl	0

B-2.6 Hauptdiagnosen nach ICD

Hauptdiagnosen (XML-Sicht):

Rang	ICD-10	Fallzahl	Umgangssprachliche Bezeichnung
1	K92.2	139	Gastrointestinale Blutung, nicht näher bezeichnet
2	N39.0	94	Harnwegsinfektion, Lokalisation nicht näher bezeichnet
3	C16.0	81	Bösartige Neubildung: Kardia
4	C34.1	80	Bösartige Neubildung: Oberlappen (-Bronchus)
5	A09.0	75	Sonstige und nicht näher bezeichnete Gastroenteritis und Kolitis infektiösen Ursprungs
6	E86	75	Volumenmangel
7	K70.3	74	Alkoholische Leberzirrhose
8	C25.0	68	Bösartige Neubildung: Pankreaskopf
9	C83.3	66	Diffuses großzelliges B-Zell-Lymphom
10	D50.8	63	Sonstige Eisenmangelanämien
11	K59.09	60	Sonstige und nicht näher bezeichnete Obstipation

Rang	ICD-10	Fallzahl	Umgangssprachliche Bezeichnung
12	K57.32	51	Divertikulitis des Dickdarmes ohne Perforation, Abszess oder Angabe einer Blutung
13	R10.1	51	Schmerzen im Bereich des Oberbauches
14	A09.9	50	Sonstige und nicht näher bezeichnete Gastroenteritis und Kolitis nicht näher bezeichneten Ursprungs
15	C20	50	Bösartige Neubildung des Rektums
16	J15.9	45	Bakterielle Pneumonie, nicht näher bezeichnet
17	C34.3	42	Bösartige Neubildung: Unterlappen (-Bronchus)
18	K22.2	42	Ösophagusverschluss
19	K80.51	40	Gallengangstein ohne Cholangitis oder Cholezystitis: Mit Gallenwegsobstruktion
20	C25.8	38	Bösartige Neubildung: Pankreas, mehrere Teilbereiche überlappend
21	C15.5	37	Bösartige Neubildung: Ösophagus, unteres Drittel
22	K21.0	37	Gastroösophageale Refluxkrankheit mit Ösophagitis
23	R10.4	37	Sonstige und nicht näher bezeichnete Bauchschmerzen
24	K29.1	36	Sonstige akute Gastritis
25	C25.2	33	Bösartige Neubildung: Pankreasschwanz
26	K85.10	33	Biliäre akute Pankreatitis: Ohne Angabe einer Organkomplikation
27	C16.2	32	Bösartige Neubildung: Corpus ventriculi
28	C34.0	32	Bösartige Neubildung: Hauptbronchus
29	E11.91	32	Diabetes mellitus, Typ 2: Ohne Komplikationen: Als entgleist bezeichnet
30	K25.0	32	Ulcus ventriculi: Akut, mit Blutung
31	K26.0	30	Ulcus duodeni: Akut, mit Blutung
32	J12.8	27	Pneumonie durch sonstige Viren
33	K74.6	27	Sonstige und nicht näher bezeichnete Zirrhose der Leber
34	C80.0	26	Bösartige Neubildung, primäre Lokalisation unbekannt, so bezeichnet
35	K80.31	26	Gallengangstein mit Cholangitis: Mit Gallenwegsobstruktion
36	I50.14	25	Linksherzinsuffizienz: Mit Beschwerden in Ruhe
37	B99	24	Sonstige und nicht näher bezeichnete Infektionskrankheiten
38	K63.5	24	Polyp des Kolons
39	C92.00	22	Akute myeloblastische Leukämie [AML]: Ohne Angabe einer kompletten Remission
40	C18.2	21	Bösartige Neubildung: Colon ascendens
41	C90.00	21	Multiples Myelom: Ohne Angabe einer kompletten Remission
42	K80.20	21	Gallenblasenstein ohne Cholezystitis: Ohne Angabe einer Gallenwegsobstruktion
43	C34.9	20	Bösartige Neubildung: Bronchus oder Lunge, nicht näher bezeichnet
44	K57.31	20	Divertikulose des Dickdarmes ohne Perforation oder Abszess, mit Blutung
45	R10.3	20	Schmerzen mit Lokalisation in anderen Teilen des Unterbauches
46	C22.1	19	Intrahepatisches Gallengangskarzinom
47	J18.1	19	Lobärpneumonie, nicht näher bezeichnet
48	K85.00	19	Idiopathische akute Pankreatitis: Ohne Angabe einer Organkomplikation

Rang	ICD-10	Fallzahl	Umgangssprachliche Bezeichnung
49	K85.20	19	Alkoholinduzierte akute Pankreatitis: Ohne Angabe einer Organkomplikation
50	D50.0	18	Eisenmangelanämie nach Blutverlust (chronisch)
51	J06.9	18	Akute Infektion der oberen Atemwege, nicht näher bezeichnet
52	J18.0	18	Bronchopneumonie, nicht näher bezeichnet
53	C34.2	17	Bösartige Neubildung: Mittellappen (-Bronchus)
54	C61	17	Bösartige Neubildung der Prostata
55	K29.0	17	Akute hämorrhagische Gastritis
56	K56.4	17	Sonstige Obturation des Darmes
57	K56.7	17	Ileus, nicht näher bezeichnet
58	A46	16	Erysipel [Wundrose]
59	J18.8	16	Sonstige Pneumonie, Erreger nicht näher bezeichnet
60	K31.82	16	Angiodysplasie des Magens und des Duodenums mit Blutung
61	C25.1	15	Bösartige Neubildung: Pankreaskörper
62	E11.61	15	Diabetes mellitus, Typ 2: Mit sonstigen näher bezeichneten Komplikationen: Als entgleist bezeichnet
63	J15.8	15	Sonstige bakterielle Pneumonie
64	K52.8	15	Sonstige näher bezeichnete nichtinfektiöse Gastroenteritis und Kolitis
65	K57.30	15	Divertikulose des Dickdarmes ohne Perforation, Abszess oder Angabe einer Blutung
66	K80.21	15	Gallenblasenstein ohne Cholezystitis: Mit Gallenwegsobstruktion
67	K80.30	15	Gallengangstein mit Cholangitis: Ohne Angabe einer Gallenwegsobstruktion
68	R13.9	15	Sonstige und nicht näher bezeichnete Dysphagie
69	C91.00	14	Akute lymphatische Leukämie [ALL]: Ohne Angabe einer kompletten Remission
70	J69.0	14	Pneumonie durch Nahrung oder Erbrochenes
71	K50.1	14	Crohn-Krankheit des Dickdarmes
72	A04.70	13	Enterokolitis durch Clostridium difficile ohne Megakolon, ohne sonstige Organkomplikationen
73	A41.51	13	Sepsis: Escherichia coli [E. coli]
74	C16.3	13	Bösartige Neubildung: Antrum pyloricum
75	C16.8	13	Bösartige Neubildung: Magen, mehrere Teilbereiche überlappend
76	C18.8	13	Bösartige Neubildung: Kolon, mehrere Teilbereiche überlappend
77	C50.9	13	Bösartige Neubildung: Brustdrüse, nicht näher bezeichnet
78	E87.1	13	Hypoosmolalität und Hyponatriämie
79	K80.00	13	Gallenblasenstein mit akuter Cholezystitis: Ohne Angabe einer Gallenwegsobstruktion
80	K83.1	13	Verschluss des Gallenganges
81	N17.93	13	Akutes Nierenversagen, nicht näher bezeichnet: Stadium 3
82	R11	13	Übelkeit und Erbrechen
83	A04.5	12	Enteritis durch Campylobacter
84	A41.9	12	Sepsis, nicht näher bezeichnet
85	A49.9	12	Bakterielle Infektion, nicht näher bezeichnet
86	C22.0	12	Leberzellkarzinom
87	C56	12	Bösartige Neubildung des Ovars

Rang	ICD-10	Fallzahl	Umgangssprachliche Bezeichnung
88	C82.1	12	Follikuläres Lymphom Grad II
89	C83.5	12	Lymphoblastisches Lymphom
90	C86.5	12	Angioimmunoblastisches T-Zell-Lymphom
91	D69.3	12	Idiopathische thrombozytopenische Purpura
92	K29.5	12	Chronische Gastritis, nicht näher bezeichnet
93	K59.01	12	Obstipation bei Stuhlentleerungsstörung
94	K85.90	12	Akute Pankreatitis, nicht näher bezeichnet: Ohne Angabe einer Organkomplikation
95	C18.0	11	Bösartige Neubildung: Zäkum
96	C79.5	11	Sekundäre bösartige Neubildung des Knochens und des Knochenmarkes
97	E10.11	11	Diabetes mellitus, Typ 1: Mit Ketoazidose: Als entgleist bezeichnet
98	J18.9	11	Pneumonie, nicht näher bezeichnet
99	K22.6	11	Mallory-Weiss-Syndrom
100	K29.6	11	Sonstige Gastritis
101	K55.0	11	Akute Gefäßkrankheiten des Darmes
102	K59.02	11	Medikamentös induzierte Obstipation
103	C15.8	10	Bösartige Neubildung: Ösophagus, mehrere Teilbereiche überlappend
104	C18.7	10	Bösartige Neubildung: Colon sigmoideum
105	C78.2	10	Sekundäre bösartige Neubildung der Pleura
106	D37.70	10	Neubildung unsicheren oder unbekanntem Verhalten: Pankreas
107	I50.01	10	Sekundäre Rechtsherzinsuffizienz
108	R18	10	Aszites
109	R55	10	Synkope und Kollaps
110	C15.4	9	Bösartige Neubildung: Ösophagus, mittleres Drittel
111	C34.8	9	Bösartige Neubildung: Bronchus und Lunge, mehrere Teilbereiche überlappend
112	C50.8	9	Bösartige Neubildung: Brustdrüse, mehrere Teilbereiche überlappend
113	C83.7	9	Burkitt-Lymphom
114	C92.40	9	Akute Promyelozyten-Leukämie [PCL]: Ohne Angabe einer kompletten Remission
115	I50.13	9	Linksherzinsuffizienz: Mit Beschwerden bei leichterer Belastung
116	J20.8	9	Akute Bronchitis durch sonstige näher bezeichnete Erreger
117	J20.9	9	Akute Bronchitis, nicht näher bezeichnet
118	J44.09	9	Chronische obstruktive Lungenkrankheit mit akuter Infektion der unteren Atemwege: FEV1 nicht näher bezeichnet
119	K25.3	9	Ulcus ventriculi: Akut, ohne Blutung oder Perforation
120	K44.9	9	Hernia diaphragmatica ohne Einklemmung und ohne Gangrän
121	K85.80	9	Sonstige akute Pankreatitis: Ohne Angabe einer Organkomplikation
122	B34.9	8	Virusinfektion, nicht näher bezeichnet
123	C19	8	Bösartige Neubildung am Rektosigmoid, Übergang
124	C64	8	Bösartige Neubildung der Niere, ausgenommen Nierenbecken
125	D64.8	8	Sonstige näher bezeichnete Anämien

Rang	ICD-10	Fallzahl	Umgangssprachliche Bezeichnung
126	K22.7	8	Barrett-Ösophagus
127	K50.0	8	Crohn-Krankheit des Dünndarmes
128	K51.8	8	Sonstige Colitis ulcerosa
129	K57.22	8	Divertikulitis des Dickdarmes mit Perforation und Abszess, ohne Angabe einer Blutung
130	K64.9	8	Hämorrhoiden, nicht näher bezeichnet
131	K85.21	8	Alkoholinduzierte akute Pankreatitis: Mit Organkomplikation
132	N17.92	8	Akutes Nierenversagen, nicht näher bezeichnet: Stadium 2
133	A02.0	7	Salmonellenenteritis
134	C83.0	7	Kleinzelliges B-Zell-Lymphom
135	C84.4	7	Peripheres T-Zell-Lymphom, nicht spezifiziert
136	C92.50	7	Akute myelomonozytäre Leukämie: Ohne Angabe einer kompletten Remission
137	D64.9	7	Anämie, nicht näher bezeichnet
138	I63.4	7	Hirnfarkt durch Embolie zerebraler Arterien
139	I85.9	7	Ösophagusvarizen ohne Blutung
140	J98.7	7	Infektion der Atemwege, anderenorts nicht klassifiziert
141	K22.0	7	Achalasie der Kardia
142	K31.7	7	Polyp des Magens und des Duodenums
143	K31.81	7	Angiodysplasie des Magens und des Duodenums ohne Angabe einer Blutung
144	K52.9	7	Nichtinfektiöse Gastroenteritis und Kolitis, nicht näher bezeichnet
145	K92.1	7	Meläna
146	N10	7	Akute tubulointerstitielle Nephritis
147	A04.79	6	Enterokolitis durch Clostridium difficile, nicht näher bezeichnet
148	A08.1	6	Akute Gastroenteritis durch Norovirus
149	A41.0	6	Sepsis durch Staphylococcus aureus
150	C78.7	6	Sekundäre bösartige Neubildung der Leber und der intrahepatischen Gallengänge
151	C83.1	6	Mantelzell-Lymphom
152	E11.11	6	Diabetes mellitus, Typ 2: Mit Ketoazidose: Als entgleist bezeichnet
153	E11.75	6	Diabetes mellitus, Typ 2: Mit multiplen Komplikationen: Mit diabetischem Fußsyndrom, als entgleist bezeichnet
154	K26.3	6	Ulcus duodeni: Akut, ohne Blutung oder Perforation
155	K31.88	6	Sonstige näher bezeichnete Krankheiten des Magens und des Duodenums
156	K80.10	6	Gallenblasenstein mit sonstiger Cholezystitis: Ohne Angabe einer Gallenwegsobstruktion
157	K83.08	6	Sonstige Cholangitis
158	K85.01	6	Idiopathische akute Pankreatitis: Mit Organkomplikation
159	K86.2	6	Pankreaszyste
160	A49.8	5	Sonstige bakterielle Infektionen nicht näher bezeichneter Lokalisation
161	C50.4	5	Bösartige Neubildung: Oberer äußerer Quadrant der Brustdrüse
162	C79.3	5	Sekundäre bösartige Neubildung des Gehirns und der Hirnhäute
163	D12.8	5	Gutartige Neubildung: Rektum

Rang	ICD-10	Fallzahl	Umgangssprachliche Bezeichnung
164	D46.7	5	Sonstige myelodysplastische Syndrome
165	D50.9	5	Eisenmangelanämie, nicht näher bezeichnet
166	E10.91	5	Diabetes mellitus, Typ 1: Ohne Komplikationen: Als entgleist bezeichnet
167	F10.0	5	Psychische und Verhaltensstörungen durch Alkohol: Akute Intoxikation [akuter Rausch]
168	I26.9	5	Lungenembolie ohne Angabe eines akuten Cor pulmonale
169	J90	5	Pleuraerguss, anderenorts nicht klassifiziert
170	K51.0	5	Ulzeröse (chronische) Pankolitis
171	K52.1	5	Toxische Gastroenteritis und Kolitis
172	K56.6	5	Sonstige und nicht näher bezeichnete intestinale Obstruktion
173	K80.41	5	Gallengangsstein mit Cholezystitis: Mit Gallenwegsobstruktion
174	K86.18	5	Sonstige chronische Pankreatitis
175	M35.3	5	Polymyalgia rheumatica
176	R06.0	5	Dyspnoe
177	R42	5	Schwindel und Taumel
178	R63.4	5	Abnorme Gewichtsabnahme
179	A08.0	4	Enteritis durch Rotaviren
180	B37.81	4	Candida-Ösophagitis
181	C24.0	4	Bösartige Neubildung: Extrahepatischer Gallengang
182	C62.1	4	Bösartige Neubildung: Deszendierter Hoden
183	C67.8	4	Bösartige Neubildung: Harnblase, mehrere Teilbereiche überlappend
184	C81.1	4	Nodulär-sklerosierendes (klassisches) Hodgkin-Lymphom
185	C88.40	4	Extranodales Marginalzonen-B-Zell-Lymphom des Mukosa-assoziierten lymphatischen Gewebes [MALT-Lymphom]: Ohne Angabe einer kompletten Remission
186	D12.0	4	Gutartige Neubildung: Zäkum
187	D37.6	4	Neubildung unsicheren oder unbekanntem Verhaltens: Leber, Gallenblase und Gallengänge
188	D51.0	4	Vitamin-B12-Mangelanämie durch Mangel an Intrinsic-Faktor
189	E10.61	4	Diabetes mellitus, Typ 1: Mit sonstigen näher bezeichneten Komplikationen: Als entgleist bezeichnet
190	E11.73	4	Diabetes mellitus, Typ 2: Mit multiplen Komplikationen: Mit sonstigen multiplen Komplikationen, als entgleist bezeichnet
191	F10.3	4	Psychische und Verhaltensstörungen durch Alkohol: Entzugssyndrom
192	K29.7	4	Gastritis, nicht näher bezeichnet
193	K51.9	4	Colitis ulcerosa, nicht näher bezeichnet
194	K56.5	4	Intestinale Adhäsionen [Briden] mit Obstruktion
195	K57.33	4	Divertikulitis des Dickdarmes ohne Perforation oder Abszess, mit Blutung
196	K62.51	4	Hämorrhagie des Rektums
197	K64.0	4	Hämorrhoiden 1. Grades
198	K83.09	4	Cholangitis, nicht näher bezeichnet
199	K92.0	4	Hämatemesis
200	N13.3	4	Sonstige und nicht näher bezeichnete Hydronephrose
201	N18.4	4	Chronische Nierenkrankheit, Stadium 4
202	N30.0	4	Akute Zystitis

Rang	ICD-10	Fallzahl	Umgangssprachliche Bezeichnung
203	T62.0	4	Toxische Wirkung: Verzehrte Pilze
204	T85.51	4	Mechanische Komplikation durch Prothesen, Implantate oder Transplantate im sonstigen oberen Gastrointestinaltrakt
205	A02.1	< 4	Salmonellensepsis
206	A04.6	< 4	Enteritis durch Yersinia enterocolitica
207	A04.71	< 4	Enterokolitis durch Clostridium difficile ohne Megakolon, mit sonstigen Organkomplikationen
208	A05.8	< 4	Sonstige näher bezeichnete bakteriell bedingte Lebensmittelvergiftungen
209	A08.2	< 4	Enteritis durch Adenoviren
210	A08.4	< 4	Virusbedingte Darminfektion, nicht näher bezeichnet
211	A15.1	< 4	Lungentuberkulose, nur durch Kultur gesichert
212	A18.3	< 4	Tuberkulose des Darmes, des Peritoneums und der Mesenteriallymphknoten
213	A32.9	< 4	Listeriose, nicht näher bezeichnet
214	A40.0	< 4	Sepsis durch Streptokokken, Gruppe A
215	A40.1	< 4	Sepsis durch Streptokokken, Gruppe B
216	A40.2	< 4	Sepsis durch Streptokokken, Gruppe D, und Enterokokken
217	A40.3	< 4	Sepsis durch Streptococcus pneumoniae
218	A41.52	< 4	Sepsis: Pseudomonas
219	A41.58	< 4	Sepsis: Sonstige gramnegative Erreger
220	A48.1	< 4	Legionellose mit Pneumonie
221	A49.0	< 4	Staphylokokkeninfektion nicht näher bezeichneter Lokalisation
222	A49.1	< 4	Streptokokken- und Enterokokkeninfektion nicht näher bezeichneter Lokalisation
223	A69.2	< 4	Lyme-Krankheit
224	A98.5	< 4	Hämorrhagisches Fieber mit renalem Syndrom
225	B02.2	< 4	Zoster mit Beteiligung anderer Abschnitte des Nervensystems
226	B02.7	< 4	Zoster generalisatus
227	B02.9	< 4	Zoster ohne Komplikation
228	B15.9	< 4	Virushepatitis A ohne Coma hepaticum
229	B16.9	< 4	Akute Virushepatitis B ohne Delta-Virus und ohne Coma hepaticum
230	B17.2	< 4	Akute Virushepatitis E
231	B25.1	< 4	Hepatitis durch Zytomegalieviren
232	B25.80	< 4	Infektion des Verdauungstraktes durch Zytomegalieviren
233	B27.0	< 4	Mononukleose durch Gamma-Herpesviren
234	B34.2	< 4	Infektion durch Coronaviren nicht näher bezeichneter Lokalisation
235	B37.1	< 4	Kandidose der Lunge
236	B37.7	< 4	Candida-Sepsis
237	C01	< 4	Bösartige Neubildung des Zungengrundes
238	C02.8	< 4	Bösartige Neubildung: Zunge, mehrere Teilbereiche überlappend
239	C07	< 4	Bösartige Neubildung der Parotis
240	C09.9	< 4	Bösartige Neubildung: Tonsille, nicht näher bezeichnet
241	C10.8	< 4	Bösartige Neubildung: Oropharynx, mehrere Teilbereiche überlappend

Rang	ICD-10	Fallzahl	Umgangssprachliche Bezeichnung
242	C10.9	< 4	Bösartige Neubildung: Oropharynx, nicht näher bezeichnet
243	C11.2	< 4	Bösartige Neubildung: Seitenwand des Nasopharynx
244	C13.2	< 4	Bösartige Neubildung: Hinterwand des Hypopharynx
245	C13.8	< 4	Bösartige Neubildung: Hypopharynx, mehrere Teilbereiche überlappend
246	C13.9	< 4	Bösartige Neubildung: Hypopharynx, nicht näher bezeichnet
247	C15.2	< 4	Bösartige Neubildung: Abdominaler Ösophagus
248	C15.3	< 4	Bösartige Neubildung: Ösophagus, oberes Drittel
249	C15.9	< 4	Bösartige Neubildung: Ösophagus, nicht näher bezeichnet
250	C16.1	< 4	Bösartige Neubildung: Fundus ventriculi
251	C16.9	< 4	Bösartige Neubildung: Magen, nicht näher bezeichnet
252	C17.0	< 4	Bösartige Neubildung: Duodenum
253	C17.2	< 4	Bösartige Neubildung: Ileum
254	C18.1	< 4	Bösartige Neubildung: Appendix vermiformis
255	C18.3	< 4	Bösartige Neubildung: Flexura coli dextra [hepatica]
256	C18.4	< 4	Bösartige Neubildung: Colon transversum
257	C18.6	< 4	Bösartige Neubildung: Colon descendens
258	C18.9	< 4	Bösartige Neubildung: Kolon, nicht näher bezeichnet
259	C21.1	< 4	Bösartige Neubildung: Analkanal
260	C24.1	< 4	Bösartige Neubildung: Ampulla hepatopancreatica [Ampulla Vateri]
261	C25.9	< 4	Bösartige Neubildung: Pankreas, nicht näher bezeichnet
262	C30.0	< 4	Bösartige Neubildung: Nasenhöhle
263	C31.8	< 4	Bösartige Neubildung: Nasennebenhöhlen, mehrere Teilbereiche überlappend
264	C32.0	< 4	Bösartige Neubildung: Glottis
265	C43.3	< 4	Bösartiges Melanom sonstiger und nicht näher bezeichneter Teile des Gesichtes
266	C43.5	< 4	Bösartiges Melanom des Rumpfes
267	C43.9	< 4	Bösartiges Melanom der Haut, nicht näher bezeichnet
268	C49.0	< 4	Bösartige Neubildung: Bindegewebe und andere Weichteilgewebe des Kopfes, des Gesichtes und des Halses
269	C49.2	< 4	Bösartige Neubildung: Bindegewebe und andere Weichteilgewebe der unteren Extremität, einschließlich Hüfte
270	C49.4	< 4	Bösartige Neubildung: Bindegewebe und andere Weichteilgewebe des Abdomens
271	C49.5	< 4	Bösartige Neubildung: Bindegewebe und andere Weichteilgewebe des Beckens
272	C49.9	< 4	Bösartige Neubildung: Bindegewebe und andere Weichteilgewebe, nicht näher bezeichnet
273	C50.3	< 4	Bösartige Neubildung: Unterer innerer Quadrant der Brustdrüse
274	C50.5	< 4	Bösartige Neubildung: Unterer äußerer Quadrant der Brustdrüse
275	C51.0	< 4	Bösartige Neubildung der Vulva: Labium majus
276	C53.0	< 4	Bösartige Neubildung: Endozervix
277	C53.8	< 4	Bösartige Neubildung: Cervix uteri, mehrere Teilbereiche überlappend
278	C54.1	< 4	Bösartige Neubildung: Endometrium
279	C54.8	< 4	Bösartige Neubildung: Corpus uteri, mehrere Teilbereiche überlappend

Rang	ICD-10	Fallzahl	Umgangssprachliche Bezeichnung
280	C62.9	< 4	Bösartige Neubildung: Hoden, nicht näher bezeichnet
281	C67.2	< 4	Bösartige Neubildung: Laterale Harnblasenwand
282	C67.4	< 4	Bösartige Neubildung: Hintere Harnblasenwand
283	C67.9	< 4	Bösartige Neubildung: Harnblase, nicht näher bezeichnet
284	C71.4	< 4	Bösartige Neubildung: Okzipitallappen
285	C73	< 4	Bösartige Neubildung der Schilddrüse
286	C77.2	< 4	Sekundäre und nicht näher bezeichnete bösartige Neubildung: Intraabdominale Lymphknoten
287	C78.6	< 4	Sekundäre bösartige Neubildung des Retroperitoneums und des Peritoneums
288	C81.2	< 4	Gemischtzelliges (klassisches) Hodgkin-Lymphom
289	C82.3	< 4	Follikuläres Lymphom Grad IIIa
290	C85.1	< 4	B-Zell-Lymphom, nicht näher bezeichnet
291	C85.9	< 4	Non-Hodgkin-Lymphom, nicht näher bezeichnet
292	C88.00	< 4	Makroglobulinämie Waldenström: Ohne Angabe einer kompletten Remission
293	C90.10	< 4	Plasmazellenleukämie: Ohne Angabe einer kompletten Remission
294	C91.10	< 4	Chronische lymphatische Leukämie vom B-Zell-Typ [CLL]: Ohne Angabe einer kompletten Remission
295	C91.40	< 4	Haarzellenleukämie: Ohne Angabe einer kompletten Remission
296	C92.10	< 4	Chronische myeloische Leukämie [CML], BCR/ABL-positiv: Ohne Angabe einer kompletten Remission
297	C92.30	< 4	Myelosarkom: Ohne Angabe einer kompletten Remission
298	D00.1	< 4	Carcinoma in situ: Ösophagus
299	D01.0	< 4	Carcinoma in situ: Kolon
300	D12.2	< 4	Gutartige Neubildung: Colon ascendens
301	D12.3	< 4	Gutartige Neubildung: Colon transversum
302	D12.5	< 4	Gutartige Neubildung: Colon sigmoideum
303	D12.7	< 4	Gutartige Neubildung: Rektosigmoid, Übergang
304	D13.1	< 4	Gutartige Neubildung: Magen
305	D13.2	< 4	Gutartige Neubildung: Duodenum
306	D13.6	< 4	Gutartige Neubildung: Pankreas
307	D18.03	< 4	Hämangiom: Hepatobiliäres System und Pankreas
308	D35.2	< 4	Gutartige Neubildung: Hypophyse
309	D37.1	< 4	Neubildung unsicheren oder unbekanntem Verhaltens: Magen
310	D37.2	< 4	Neubildung unsicheren oder unbekanntem Verhaltens: Dünndarm
311	D37.5	< 4	Neubildung unsicheren oder unbekanntem Verhaltens: Rektum
312	D37.78	< 4	Neubildung unsicheren oder unbekanntem Verhaltens: Sonstige Verdauungsorgane
313	D39.1	< 4	Neubildung unsicheren oder unbekanntem Verhaltens: Ovar
314	D41.0	< 4	Neubildung unsicheren oder unbekanntem Verhaltens: Niere
315	D44.1	< 4	Neubildung unsicheren oder unbekanntem Verhaltens: Nebenniere
316	D46.9	< 4	Myelodysplastisches Syndrom, nicht näher bezeichnet
317	D47.1	< 4	Chronische myeloproliferative Krankheit
318	D47.4	< 4	Osteomyelofibrose

Rang	ICD-10	Fallzahl	Umgangssprachliche Bezeichnung
319	D48.7	< 4	Neubildung unsicheren oder unbekanntem Verhaltens: Sonstige näher bezeichnete Lokalisationen
320	D51.8	< 4	Sonstige Vitamin-B12-Mangelanämien
321	D52.8	< 4	Sonstige Folsäure-Mangelanämien
322	D52.9	< 4	Folsäure-Mangelanämie, nicht näher bezeichnet
323	D57.0	< 4	Sichelzellenanämie mit Krisen
324	D59.1	< 4	Sonstige autoimmunhämolytische Anämien
325	D61.10	< 4	Aplastische Anämie infolge zytostatischer Therapie
326	D61.18	< 4	Sonstige arzneimittelinduzierte aplastische Anämie
327	D61.3	< 4	Idiopathische aplastische Anämie
328	D61.8	< 4	Sonstige näher bezeichnete aplastische Anämien
329	D61.9	< 4	Aplastische Anämie, nicht näher bezeichnet
330	D62	< 4	Akute Blutungsanämie
331	D70.10	< 4	Arzneimittelinduzierte Agranulozytose und Neutropenie: Kritische Phase unter 4 Tage
332	D72.8	< 4	Sonstige näher bezeichnete Krankheiten der Leukozyten
333	D76.1	< 4	Hämophagozytäre Lymphohistiozytose
334	D86.8	< 4	Sarkoidose an sonstigen und kombinierten Lokalisationen
335	E03.2	< 4	Hypothyreose durch Arzneimittel oder andere exogene Substanzen
336	E03.8	< 4	Sonstige näher bezeichnete Hypothyreose
337	E05.0	< 4	Hyperthyreose mit diffuser Struma
338	E05.9	< 4	Hyperthyreose, nicht näher bezeichnet
339	E06.3	< 4	Autoimmunthyreoiditis
340	E10.41	< 4	Diabetes mellitus, Typ 1: Mit neurologischen Komplikationen: Als entgleist bezeichnet
341	E11.01	< 4	Diabetes mellitus, Typ 2: Mit Koma: Als entgleist bezeichnet
342	E11.20	< 4	Diabetes mellitus, Typ 2: Mit Nierenkomplikationen: Nicht als entgleist bezeichnet
343	E11.21	< 4	Diabetes mellitus, Typ 2: Mit Nierenkomplikationen: Als entgleist bezeichnet
344	E11.60	< 4	Diabetes mellitus, Typ 2: Mit sonstigen näher bezeichneten Komplikationen: Nicht als entgleist bezeichnet
345	E11.74	< 4	Diabetes mellitus, Typ 2: Mit multiplen Komplikationen: Mit diabetischem Fußsyndrom, nicht als entgleist bezeichnet
346	E13.61	< 4	Sonstiger näher bezeichneter Diabetes mellitus: Mit sonstigen näher bezeichneten Komplikationen: Als entgleist bezeichnet
347	E13.90	< 4	Sonstiger näher bezeichneter Diabetes mellitus: Ohne Komplikationen: Nicht als entgleist bezeichnet
348	E13.91	< 4	Sonstiger näher bezeichneter Diabetes mellitus: Ohne Komplikationen: Als entgleist bezeichnet
349	E16.2	< 4	Hypoglykämie, nicht näher bezeichnet
350	E22.2	< 4	Syndrom der inadäquaten Sekretion von Adiuretin
351	E23.0	< 4	Hypopituitarismus
352	E27.2	< 4	Addison-Krise
353	E46	< 4	Nicht näher bezeichnete Energie- und Eiweißmangelernährung
354	E53.8	< 4	Mangel an sonstigen näher bezeichneten Vitaminen des Vitamin-B-Komplexes
355	E66.26	< 4	Übermäßige Adipositas mit alveolärer Hypoventilation: Adipositas Grad III (WHO) bei Patienten von 18 Jahren und älter,

Rang	ICD-10	Fallzahl	Umgangssprachliche Bezeichnung
			Body-Mass-Index [BMI] von 40 bis unter 50
356	E78.1	< 4	Reine Hypertriglyzeridämie
357	E83.4	< 4	Störungen des Magnesiumstoffwechsels
358	E83.58	< 4	Sonstige Störungen des Kalziumstoffwechsels
359	E85.4	< 4	Organbegrenzte Amyloidose
360	E85.9	< 4	Amyloidose, nicht näher bezeichnet
361	E87.0	< 4	Hyperosmolalität und Hybernatriämie
362	E87.6	< 4	Hypokaliämie
363	F03	< 4	Nicht näher bezeichnete Demenz
364	F05.1	< 4	Delir bei Demenz
365	F10.7	< 4	Psychische und Verhaltensstörungen durch Alkohol: Restzustand und verzögert auftretende psychotische Störung
366	F12.0	< 4	Psychische und Verhaltensstörungen durch Cannabinoide: Akute Intoxikation [akuter Rausch]
367	F13.3	< 4	Psychische und Verhaltensstörungen durch Sedativa oder Hypnotika: Entzugssyndrom
368	F32.2	< 4	Schwere depressive Episode ohne psychotische Symptome
369	F41.0	< 4	Panikstörung [episodisch paroxysmale Angst]
370	G10	< 4	Chorea Huntington
371	G20.10	< 4	Primäres Parkinson-Syndrom mit mäßiger bis schwerer Beeinträchtigung: Ohne Wirkungsfuktuation
372	G20.90	< 4	Primäres Parkinson-Syndrom, nicht näher bezeichnet: Ohne Wirkungsfuktuation
373	G45.12	< 4	Arteria-carotis-interna-Syndrom (halbseitig): Komplette Rückbildung innerhalb von 1 bis 24 Stunden
374	G58.0	< 4	Interkostalneuropathie
375	G62.1	< 4	Alkohol-Polyneuropathie
376	G97.80	< 4	Postoperative Liquorfistel
377	H81.2	< 4	Neuropathia vestibularis
378	I10.01	< 4	Benigne essentielle Hypertonie: Mit Angabe einer hypertensiven Krise
379	I21.4	< 4	Akuter subendokardialer Myokardinfarkt
380	I26.0	< 4	Lungenembolie mit Angabe eines akuten Cor pulmonale
381	I31.9	< 4	Krankheit des Perikards, nicht näher bezeichnet
382	I35.0	< 4	Aortenklappenstenose
383	I48.0	< 4	Vorhofflimmern, paroxysmal
384	I48.3	< 4	Vorhofflattern, typisch
385	I50.12	< 4	Linksherzinsuffizienz: Mit Beschwerden bei stärkerer Belastung
386	I63.3	< 4	Hirnfarkt durch Thrombose zerebraler Arterien
387	I70.24	< 4	Atherosklerose der Extremitätenarterien: Becken-Bein-Typ, mit Ulzeration
388	I70.25	< 4	Atherosklerose der Extremitätenarterien: Becken-Bein-Typ, mit Gangrän
389	I72.4	< 4	Aneurysma und Dissektion einer Arterie der unteren Extremität
390	I77.6	< 4	Arteriitis, nicht näher bezeichnet
391	I78.0	< 4	Hereditäre hämorrhagische Teleangiektasie
392	I80.0	< 4	Thrombose, Phlebitis und Thrombophlebitis oberflächlicher Gefäße der unteren Extremitäten

Rang	ICD-10	Fallzahl	Umgangssprachliche Bezeichnung
393	I80.28	< 4	Thrombose, Phlebitis und Thrombophlebitis sonstiger tiefer Gefäße der unteren Extremitäten
394	I80.3	< 4	Thrombose, Phlebitis und Thrombophlebitis der unteren Extremitäten, nicht näher bezeichnet
395	I85.0	< 4	Ösophagusvarizen mit Blutung
396	I87.20	< 4	Venöse Insuffizienz (chronisch) (peripher) ohne Ulzeration
397	I95.0	< 4	Idiopathische Hypotonie
398	I95.2	< 4	Hypotonie durch Arzneimittel
399	J06.8	< 4	Sonstige akute Infektionen an mehreren Lokalisationen der oberen Atemwege
400	J10.0	< 4	Grippe mit Pneumonie, saisonale Influenzaviren nachgewiesen
401	J10.1	< 4	Grippe mit sonstigen Manifestationen an den Atemwegen, saisonale Influenzaviren nachgewiesen
402	J14	< 4	Pneumonie durch Haemophilus influenzae
403	J15.1	< 4	Pneumonie durch Pseudomonas
404	J15.3	< 4	Pneumonie durch Streptokokken der Gruppe B
405	J15.4	< 4	Pneumonie durch sonstige Streptokokken
406	J15.5	< 4	Pneumonie durch Escherichia coli
407	J15.7	< 4	Pneumonie durch Mycoplasma pneumoniae
408	J18.2	< 4	Hypostatische Pneumonie, nicht näher bezeichnet
409	J22	< 4	Akute Infektion der unteren Atemwege, nicht näher bezeichnet
410	J42	< 4	Nicht näher bezeichnete chronische Bronchitis
411	J44.00	< 4	Chronische obstruktive Lungenerkrankung mit akuter Infektion der unteren Atemwege: FEV1 <35 % des Sollwertes
412	J44.01	< 4	Chronische obstruktive Lungenerkrankung mit akuter Infektion der unteren Atemwege: FEV1 ≥35 % und <50 % des Sollwertes
413	J44.02	< 4	Chronische obstruktive Lungenerkrankung mit akuter Infektion der unteren Atemwege: FEV1 ≥50 % und <70 % des Sollwertes
414	J44.10	< 4	Chronische obstruktive Lungenerkrankung mit akuter Exazerbation, nicht näher bezeichnet: FEV1 <35 % des Sollwertes
415	J44.11	< 4	Chronische obstruktive Lungenerkrankung mit akuter Exazerbation, nicht näher bezeichnet: FEV1 ≥35 % und <50 % des Sollwertes
416	J44.12	< 4	Chronische obstruktive Lungenerkrankung mit akuter Exazerbation, nicht näher bezeichnet: FEV1 ≥50 % und <70 % des Sollwertes
417	J44.19	< 4	Chronische obstruktive Lungenerkrankung mit akuter Exazerbation, nicht näher bezeichnet: FEV1 nicht näher bezeichnet
418	J44.99	< 4	Chronische obstruktive Lungenerkrankung, nicht näher bezeichnet: FEV1 nicht näher bezeichnet
419	J69.8	< 4	Pneumonie durch sonstige feste und flüssige Substanzen
420	J70.0	< 4	Akute Lungenbeteiligung bei Strahleneinwirkung
421	J70.2	< 4	Akute arzneimittelinduzierte interstitielle Lungenerkrankungen
422	J84.00	< 4	Alveoläre und parietoalveoläre Krankheitszustände: Ohne Angabe einer akuten Exazerbation
423	J84.1	< 4	Sonstige interstitielle Lungenerkrankungen mit Fibrose
424	J84.10	< 4	Sonstige interstitielle Lungenerkrankungen mit Fibrose: Ohne Angabe einer akuten Exazerbation
425	J85.1	< 4	Abszess der Lunge mit Pneumonie

Rang	ICD-10	Fallzahl	Umgangssprachliche Bezeichnung
426	J86.9	< 4	Pyothorax ohne Fistel
427	J93.8	< 4	Sonstiger Pneumothorax
428	J95.0	< 4	Funktionsstörung eines Tracheostomas
429	J95.80	< 4	Iatrogenener Pneumothorax
430	J96.00	< 4	Akute respiratorische Insuffizienz, anderenorts nicht klassifiziert: Typ I [hypoxisch]
431	K12.3	< 4	Orale Mukositis (ulzerativ)
432	K21.9	< 4	Gastroösophageale Refluxkrankheit ohne Ösophagitis
433	K22.1	< 4	Ösophagusulkus
434	K22.4	< 4	Dyskinesie des Ösophagus
435	K22.5	< 4	Divertikel des Ösophagus, erworben
436	K25.9	< 4	Ulcus ventriculi: Weder als akut noch als chronisch bezeichnet, ohne Blutung oder Perforation
437	K26.4	< 4	Ulcus duodeni: Chronisch oder nicht näher bezeichnet, mit Blutung
438	K29.3	< 4	Chronische Oberflächengastritis
439	K29.4	< 4	Chronische atrophische Gastritis
440	K29.8	< 4	Duodenitis
441	K29.9	< 4	Gastroduodenitis, nicht näher bezeichnet
442	K31.10	< 4	Hypertrophische Pylorusstenose beim Erwachsenen
443	K31.18	< 4	Sonstige und nicht näher bezeichnete Magenausgangsstenose beim Erwachsenen
444	K35.8	< 4	Akute Appendizitis, nicht näher bezeichnet
445	K50.82	< 4	Crohn-Krankheit der Speiseröhre und des Magen-Darm-Traktes, mehrere Teilbereiche betreffend
446	K51.2	< 4	Ulzeröse (chronische) Proktitis
447	K51.5	< 4	Linksseitige Kolitis
448	K52.0	< 4	Gastroenteritis und Kolitis durch Strahleneinwirkung
449	K52.30	< 4	Pancolitis indeterminata
450	K52.31	< 4	Linksseitige Colitis indeterminata
451	K52.38	< 4	Sonstige Colitis indeterminata
452	K55.1	< 4	Chronische Gefäßkrankheiten des Darmes
453	K55.21	< 4	Angiodysplasie des Kolons: Ohne Angabe einer Blutung
454	K55.22	< 4	Angiodysplasie des Kolons: Mit Blutung
455	K55.32	< 4	Angiodysplasie des Dünndarmes mit Blutung
456	K55.9	< 4	Gefäßkrankheit des Darmes, nicht näher bezeichnet
457	K56.0	< 4	Paralytischer Ileus
458	K56.3	< 4	Gallensteinileus
459	K57.10	< 4	Divertikulose des Dünndarmes ohne Perforation, Abszess oder Angabe einer Blutung
460	K57.11	< 4	Divertikulose des Dünndarmes ohne Perforation und Abszess, mit Blutung
461	K57.92	< 4	Divertikulitis des Darmes, Teil nicht näher bezeichnet, ohne Perforation, Abszess oder Angabe einer Blutung
462	K57.93	< 4	Divertikulitis des Darmes, Teil nicht näher bezeichnet, ohne Perforation oder Abszess, mit Blutung
463	K58.8	< 4	Sonstiges und nicht näher bezeichnetes Reizdarmsyndrom
464	K59.00	< 4	Obstipation bei Kolontransitstörung
465	K60.2	< 4	Analfissur, nicht näher bezeichnet

Rang	ICD-10	Fallzahl	Umgangssprachliche Bezeichnung
466	K61.2	< 4	Anorektalabszess
467	K62.0	< 4	Analpolyp
468	K62.3	< 4	Rektumprolaps
469	K62.4	< 4	Stenose des Anus und des Rektums
470	K62.6	< 4	Ulkus des Anus und des Rektums
471	K62.7	< 4	Strahlenproktitis
472	K62.8	< 4	Sonstige näher bezeichnete Krankheiten des Anus und des Rektums
473	K63.3	< 4	Darmulkus
474	K64.2	< 4	Hämorrhoiden 3. Grades
475	K70.1	< 4	Alkoholische Hepatitis
476	K71.0	< 4	Toxische Leberkrankheit mit Cholestase
477	K71.2	< 4	Toxische Leberkrankheit mit akuter Hepatitis
478	K71.6	< 4	Toxische Leberkrankheit mit Hepatitis, anderenorts nicht klassifiziert
479	K71.7	< 4	Toxische Leberkrankheit mit Fibrose und Zirrhose der Leber
480	K71.9	< 4	Toxische Leberkrankheit, nicht näher bezeichnet
481	K74.0	< 4	Leberfibrose
482	K75.0	< 4	Leberabszess
483	K75.4	< 4	Autoimmune Hepatitis
484	K75.8	< 4	Sonstige näher bezeichnete entzündliche Leberkrankheiten
485	K76.1	< 4	Chronische Stauungsleber
486	K76.6	< 4	Portale Hypertonie
487	K76.8	< 4	Sonstige näher bezeichnete Krankheiten der Leber
488	K80.01	< 4	Gallenblasenstein mit akuter Cholezystitis: Mit Gallenwegsobstruktion
489	K80.11	< 4	Gallenblasenstein mit sonstiger Cholezystitis: Mit Gallenwegsobstruktion
490	K80.40	< 4	Gallengangstein mit Cholezystitis: Ohne Angabe einer Gallenwegsobstruktion
491	K80.50	< 4	Gallengangstein ohne Cholangitis oder Cholezystitis: Ohne Angabe einer Gallenwegsobstruktion
492	K81.0	< 4	Akute Cholezystitis
493	K83.2	< 4	Perforation des Gallenganges
494	K85.81	< 4	Sonstige akute Pankreatitis: Mit Organkomplikation
495	K85.91	< 4	Akute Pankreatitis, nicht näher bezeichnet: Mit Organkomplikation
496	K86.0	< 4	Alkoholinduzierte chronische Pankreatitis
497	K86.10	< 4	Autoimmunpankreatitis [AIP]
498	K86.3	< 4	Pseudozyste des Pankreas
499	K86.82	< 4	Sonstige Pankreasgangstenose
500	K86.83	< 4	Exokrine Pankreasinsuffizienz
501	K90.0	< 4	Zöliakie
502	K90.1	< 4	Tropische Sprue
503	K91.4	< 4	Funktionsstörung nach Kolostomie oder Enterostomie
504	K91.84	< 4	Strikturen nach endoskopischen Eingriffen und Operationen am Verdauungstrakt
505	K91.88	< 4	Sonstige Krankheiten des Verdauungssystems nach medizinischen Maßnahmen, anderenorts nicht klassifiziert

Rang	ICD-10	Fallzahl	Umgangssprachliche Bezeichnung
506	L02.0	< 4	Hautabszess, Furunkel und Karbunkel im Gesicht
507	L03.2	< 4	Phlegmone im Gesicht
508	L23.9	< 4	Allergische Kontaktdermatitis, nicht näher bezeichnete Ursache
509	L27.1	< 4	Lokalisierte Hauteruption durch Drogen oder Arzneimittel
510	L30.3	< 4	Ekzematoide Dermatitis
511	L40.0	< 4	Psoriasis vulgaris
512	L50.0	< 4	Allergische Urtikaria
513	L89.15	< 4	Dekubitus, Stadium 2: Sitzbein
514	L89.34	< 4	Dekubitus, Stadium 4: Kreuzbein
515	L97	< 4	Ulcus cruris, anderenorts nicht klassifiziert
516	M02.96	< 4	Reaktive Arthritis, nicht näher bezeichnet: Unterschenkel [Fibula, Tibia, Kniegelenk]
517	M10.03	< 4	Idiopathische Gicht: Unterarm [Radius, Ulna, Handgelenk]
518	M10.07	< 4	Idiopathische Gicht: Knöchel und Fuß [Fußwurzel, Mittelfuß, Zehen, Sprunggelenk, sonstige Gelenke des Fußes]
519	M16.9	< 4	Koxarthrose, nicht näher bezeichnet
520	M17.1	< 4	Sonstige primäre Gonarthrose
521	M25.46	< 4	Gelenkerguss: Unterschenkel [Fibula, Tibia, Kniegelenk]
522	M25.56	< 4	Gelenkschmerz: Unterschenkel [Fibula, Tibia, Kniegelenk]
523	M30.0	< 4	Panarteriitis nodosa
524	M32.1	< 4	Systemischer Lupus erythematodes mit Beteiligung von Organen oder Organsystemen
525	M45.09	< 4	Spondylitis ankylosans: Nicht näher bezeichnete Lokalisation
526	M46.30	< 4	Bandscheibeninfektion (pyogen): Mehrere Lokalisationen der Wirbelsäule
527	M46.44	< 4	Diszitis, nicht näher bezeichnet: Thorakalbereich
528	M46.46	< 4	Diszitis, nicht näher bezeichnet: Lumbalbereich
529	M46.54	< 4	Sonstige infektiöse Spondylopathien: Thorakalbereich
530	M48.06	< 4	Spinal(kanal)stenose: Lumbalbereich
531	M48.09	< 4	Spinal(kanal)stenose: Nicht näher bezeichnete Lokalisation
532	M51.2	< 4	Sonstige näher bezeichnete Bandscheibenverlagerung
533	M54.2	< 4	Zervikalneuralgie
534	M54.5	< 4	Kreuzschmerz
535	M60.05	< 4	Infektiöse Myositis: Beckenregion und Oberschenkel [Becken, Femur, Gesäß, Hüfte, Hüftgelenk, Iliosakralgelenk]
536	M70.6	< 4	Bursitis trochanterica
537	M77.8	< 4	Sonstige Enthesopathien, anderenorts nicht klassifiziert
538	M79.60	< 4	Schmerzen in den Extremitäten: Mehrere Lokalisationen
539	M79.70	< 4	Fibromyalgie: Mehrere Lokalisationen
540	M80.28	< 4	Inaktivitätsosteoporose mit pathologischer Fraktur: Sonstige [Hals, Kopf, Rippen, Rumpf, Schädel, Wirbelsäule]
541	M80.88	< 4	Sonstige Osteoporose mit pathologischer Fraktur: Sonstige [Hals, Kopf, Rippen, Rumpf, Schädel, Wirbelsäule]
542	M81.06	< 4	Postmenopausale Osteoporose: Unterschenkel [Fibula, Tibia, Kniegelenk]
543	M85.86	< 4	Sonstige näher bezeichnete Veränderungen der Knochendichte und -struktur: Unterschenkel [Fibula, Tibia, Kniegelenk]
544	N00.9	< 4	Akutes nephritisches Syndrom: Art der morphologischen

Rang	ICD-10	Fallzahl	Umgangssprachliche Bezeichnung
			Veränderung nicht näher bezeichnet
545	N05.2	< 4	Nicht näher bezeichnetes nephritisches Syndrom: Diffuse membranöse Glomerulonephritis
546	N12	< 4	Tubulointerstitielle Nephritis, nicht als akut oder chronisch bezeichnet
547	N13.61	< 4	Hydronephrose bei Ureterstriktur, anderenorts nicht klassifiziert, mit Infektion der Niere
548	N13.66	< 4	Hydroureter mit Infektion der Niere
549	N13.9	< 4	Obstruktive Uropathie und Refluxuropathie, nicht näher bezeichnet
550	N17.91	< 4	Akutes Nierenversagen, nicht näher bezeichnet: Stadium 1
551	N18.3	< 4	Chronische Nierenkrankheit, Stadium 3
552	N20.9	< 4	Harnstein, nicht näher bezeichnet
553	N28.0	< 4	Ischämie und Infarkt der Niere
554	N32.1	< 4	Vesikointestinalfistel
555	N39.41	< 4	Überlaufinkontinenz
556	N83.2	< 4	Sonstige und nicht näher bezeichnete Ovarialzysten
557	N92.0	< 4	Zu starke oder zu häufige Menstruation bei regelmäßigem Menstruationszyklus
558	N99.18	< 4	Harnröhrenstriktur nach sonstigen medizinischen Maßnahmen
559	Q85.8	< 4	Sonstige Phakomatosen, anderenorts nicht klassifiziert
560	R00.0	< 4	Tachykardie, nicht näher bezeichnet
561	R04.0	< 4	Epistaxis
562	R04.1	< 4	Blutung aus dem Rachen
563	R04.2	< 4	Hämoptye
564	R07.0	< 4	Halsschmerzen
565	R07.3	< 4	Sonstige Brustschmerzen
566	R07.4	< 4	Brustschmerzen, nicht näher bezeichnet
567	R09.1	< 4	Pleuritis
568	R10.0	< 4	Akutes Abdomen
569	R13.1	< 4	Dysphagie bei absaugpflichtigem Tracheostoma mit (teilweise) geblockter Trachealkanüle
570	R17.0	< 4	Hyperbilirubinämie mit Angabe von Gelbsucht, anderenorts nicht klassifiziert
571	R19.0	< 4	Schwellung, Raumforderung und Knoten im Abdomen und Becken
572	R19.5	< 4	Sonstige Stuhlveränderungen
573	R22.2	< 4	Lokalisierte Schwellung, Raumforderung und Knoten der Haut und der Unterhaut am Rumpf
574	R22.4	< 4	Lokalisierte Schwellung, Raumforderung und Knoten der Haut und der Unterhaut an den unteren Extremitäten
575	R29.6	< 4	Sturzneigung, anderenorts nicht klassifiziert
576	R40.0	< 4	Somnolenz
577	R47.0	< 4	Dysphasie und Aphasie
578	R50.80	< 4	Fieber unbekannter Ursache
579	R50.88	< 4	Sonstiges näher bezeichnetes Fieber
580	R50.9	< 4	Fieber, nicht näher bezeichnet
581	R51	< 4	Kopfschmerz
582	R53	< 4	Unwohlsein und Ermüdung

Rang	ICD-10	Fallzahl	Umgangssprachliche Bezeichnung
583	R57.1	< 4	Hypovolämischer Schock
584	R59.0	< 4	Lymphknotenvergrößerung, umschrieben
585	R59.1	< 4	Lymphknotenvergrößerung, generalisiert
586	R60.9	< 4	Ödem, nicht näher bezeichnet
587	R63.0	< 4	Anorexie
588	R68.2	< 4	Mundtrockenheit, nicht näher bezeichnet
589	R74.0	< 4	Erhöhung der Transaminasenwerte und des Laktat-Dehydrogenase-Wertes [LDH]
590	R74.9	< 4	Abnormer Wert nicht näher bezeichneter Serumenzyme
591	R90.0	< 4	Intrakranielle Raumforderung
592	R91	< 4	Abnorme Befunde bei der bildgebenden Diagnostik der Lunge
593	S02.3	< 4	Fraktur des Orbitabodens
594	S20.2	< 4	Prellung des Thorax
595	S22.32	< 4	Fraktur einer sonstigen Rippe
596	S22.42	< 4	Rippenserienfraktur: Mit Beteiligung von zwei Rippen
597	S22.43	< 4	Rippenserienfraktur: Mit Beteiligung von drei Rippen
598	S22.44	< 4	Rippenserienfraktur: Mit Beteiligung von vier und mehr Rippen
599	S32.01	< 4	Fraktur eines Lendenwirbels: L1
600	S32.03	< 4	Fraktur eines Lendenwirbels: L3
601	S32.04	< 4	Fraktur eines Lendenwirbels: L4
602	S32.4	< 4	Fraktur des Acetabulums
603	S72.04	< 4	Schenkelhalsfraktur: Mediozervikal
604	S72.10	< 4	Femurfraktur: Trochantär, nicht näher bezeichnet
605	S72.3	< 4	Fraktur des Femurschaftes
606	S86.1	< 4	Verletzung sonstiger Muskeln und Sehnen der posterioren Muskelgruppe in Höhe des Unterschenkels
607	T17.9	< 4	Fremdkörper in den Atemwegen, Teil nicht näher bezeichnet
608	T18.1	< 4	Fremdkörper im Ösophagus
609	T18.4	< 4	Fremdkörper im Dickdarm
610	T78.3	< 4	Angioneurotisches Ödem
611	T78.4	< 4	Allergie, nicht näher bezeichnet
612	T79.3	< 4	Posttraumatische Wundinfektion, anderenorts nicht klassifiziert
613	T79.69	< 4	Traumatische Muskelischämie nicht näher bezeichneter Lokalisation
614	T81.0	< 4	Blutung und Hämatom als Komplikation eines Eingriffes, anderenorts nicht klassifiziert
615	T82.5	< 4	Mechanische Komplikation durch sonstige Geräte und Implantate im Herzen und in den Gefäßen
616	T82.7	< 4	Infektion und entzündliche Reaktion durch sonstige Geräte, Implantate oder Transplantate im Herzen und in den Gefäßen
617	T88.6	< 4	Anaphylaktischer Schock als unerwünschte Nebenwirkung eines indikationsgerechten Arzneimittels oder einer indikationsgerechten Droge bei ordnungsgemäßer Verabreichung

Rang	ICD-10	Fallzahl	Umgangssprachliche Bezeichnung
618	T88.7	< 4	Nicht näher bezeichnete unerwünschte Nebenwirkung eines Arzneimittels oder einer Droge
619	Z22.3	< 4	Keimträger anderer näher bezeichneter bakterieller Krankheiten
620	Z22.8	< 4	Keimträger sonstiger Infektionskrankheiten



B-2.7 Durchgeführte Prozeduren nach OPS

Durchgeführte Prozeduren (XML-Sicht):

Rang	OPS-301	Anzahl	Umgangssprachliche Bezeichnung
1	1-632.0	2200	Diagnostische Ösophagogastroduodenoskopie: Bei normalem Situs
2	9-984.7	2007	Pflegebedürftigkeit: Pflegebedürftig nach Pflegegrad 2
3	9-984.b	1631	Pflegebedürftigkeit: Erfolgter Antrag auf Einstufung in einen Pflegegrad
4	1-440.a	1593	Endoskopische Biopsie an oberem Verdauungstrakt, Gallengängen und Pankreas: 1 bis 5 Biopsien am oberen Verdauungstrakt
5	3-052	1530	Transösophageale Echokardiographie [TEE]
6	9-984.9	920	Pflegebedürftigkeit: Pflegebedürftig nach Pflegegrad 4
7	1-650.2	533	Diagnostische Koloskopie: Total, mit Ileoskopie
8	8-527.1	492	Konstruktion und Anpassung von Fixations- und Behandlungshilfen bei Strahlentherapie: Fixationsvorrichtung, mittlerer Schwierigkeitsgrad
9	8-527.0	491	Konstruktion und Anpassung von Fixations- und Behandlungshilfen bei Strahlentherapie: Fixationsvorrichtung, einfach
10	8-527.8	485	Konstruktion und Anpassung von Fixations- und Behandlungshilfen bei Strahlentherapie: Individuelle Blöcke oder Viellamellenkollimator (MLC)
11	8-522.91	449	Hochvoltstrahlentherapie: Linearbeschleuniger, intensitätsmodulierte Radiotherapie: Mit bildgestützter Einstellung
12	1-444.7	438	Endoskopische Biopsie am unteren Verdauungstrakt: 1 bis 5 Biopsien
13	3-056	401	Endosonographie des Pankreas
14	1-642	398	Diagnostische retrograde Darstellung der Gallen- und Pankreaswege

Rang	OPS-301	Anzahl	Umgangssprachliche Bezeichnung
15	3-055.0	353	Endosonographie der Gallenwege und der Leber: Gallenwege
16	8-800.c0	353	Transfusion von Vollblut, Erythrozytenkonzentrat und Thrombozytenkonzentrat: Erythrozytenkonzentrat: 1 TE bis unter 6 TE
17	1-630.1	312	Diagnostische Ösophagoskopie: Mit starrem Instrument
18	1-620.10	304	Diagnostische Tracheobronchoskopie: Mit starrem Instrument: Ohne weitere Maßnahmen
19	1-650.1	287	Diagnostische Koloskopie: Total, bis Zäkum
20	5-452.60	209	Lokale Exzision und Destruktion von erkranktem Gewebe des Dickdarmes: Exzision, endoskopisch, einfach (Push-Technik): Exzision ohne weitere Maßnahmen
21	1-610.2	181	Diagnostische Laryngoskopie: Mikrolaryngoskopie
22	8-547.0	174	Andere Immuntherapie: Mit nicht modifizierten Antikörpern
23	8-98g.10	145	Komplexbehandlung bei Besiedelung oder Infektion mit nicht multiresistenten isolationspflichtigen Erregern: Komplexbehandlung nicht auf spezieller Isoliereinheit: Bis zu 4 Behandlungstage
24	5-513.1	141	Endoskopische Operationen an den Gallengängen: Inzision der Papille (Papillotomie)
25	8-543.22	138	Mittelgradig komplexe und intensive Blockchemotherapie: 2 Tage: 2 Substanzen
26	1-444.6	135	Endoskopische Biopsie am unteren Verdauungstrakt: Stufenbiopsie
27	5-469.d3	133	Andere Operationen am Darm: Clippen: Endoskopisch
28	1-612	130	Diagnostische Rhinoskopie
29	5-513.20	127	Endoskopische Operationen an den Gallengängen: Steinentfernung: Mit Körbchen
30	1-774	124	Standardisiertes palliativmedizinisches Basisassessment (PBA)
31	5-452.61	123	Lokale Exzision und Destruktion von erkranktem Gewebe des Dickdarmes: Exzision, endoskopisch, einfach (Push-Technik): Polypektomie von 1-2 Polypen mit Schlinge
32	3-05c.0	119	Endosonographie der männlichen Genitalorgane: Transrektal
33	1-611.00	117	Diagnostische Pharyngoskopie: Direkt: Ohne weitere Maßnahmen
34	1-640	111	Diagnostische retrograde Darstellung der Gallenwege
35	5-469.e3	110	Andere Operationen am Darm: Injektion: Endoskopisch
36	1-620.01	108	Diagnostische Tracheobronchoskopie: Mit flexiblem Instrument: Mit bronchoalveolärer Lavage
37	8-543.23	101	Mittelgradig komplexe und intensive Blockchemotherapie: 2 Tage: 3 Substanzen
38	8-98e.1	100	Spezialisierte stationäre palliativmedizinische Komplexbehandlung: Mindestens 7 bis höchstens 13 Behandlungstage
39	1-651	98	Diagnostische Sigmoidoskopie
40	5-449.d3	87	Andere Operationen am Magen: Clippen: Endoskopisch
41	1-672	86	Diagnostische Hysteroskopie
42	1-661	82	Diagnostische Urethrozystoskopie
43	1-665	81	Diagnostische Ureterorenoskopie
44	3-843.0	78	Magnetresonananz-Cholangiopankreatikographie [MRCP]: Ohne Sekretin-Unterstützung

Rang	OPS-301	Anzahl	Umgangssprachliche Bezeichnung
45	5-513.21	78	Endoskopische Operationen an den Gallengängen: Steinentfernung: Mit Ballonkatheter
46	1-853.2	74	Diagnostische (perkutane) Punktion und Aspiration der Bauchhöhle: Aszitespunktion
47	8-152.1	72	Therapeutische perkutane Punktion von Organen des Thorax: Pleurahöhle
48	1-694	70	Diagnostische Laparoskopie (Peritoneoskopie)
49	1-447	69	Endosonographische Feinnadelpunktion am Pankreas
50	3-030	66	Komplexe differenzialdiagnostische Sonographie mit Kontrastmittel
51	3-051	66	Endosonographie des Ösophagus
52	9-984.8	65	Pflegebedürftigkeit: Pflegebedürftig nach Pflegegrad 3
53	1-650.0	64	Diagnostische Koloskopie: Partiell
54	3-055.1	61	Endosonographie der Gallenwege und der Leber: Leber
55	8-930	60	Monitoring von Atmung, Herz und Kreislauf ohne Messung des Pulmonalarteriendruckes und des zentralen Venendruckes
56	5-429.a	56	Andere Operationen am Ösophagus: (Endoskopische) Ligatur (Banding) von Ösophagusvarizen
57	8-148.0	54	Therapeutische Drainage von anderen Organen und Geweben: Peritonealraum
58	8-98g.11	54	Komplexbehandlung bei Besiedelung oder Infektion mit nicht multiresistenten isolationspflichtigen Erregern: Komplexbehandlung nicht auf spezieller Isoliereinheit: Mindestens 5 bis höchstens 9 Behandlungstage
59	5-399.5	52	Andere Operationen an Blutgefäßen: Implantation oder Wechsel von venösen Katheterverweilsystemen (z.B. zur Chemotherapie oder zur Schmerztherapie)
60	8-543.32	52	Mittelgradig komplexe und intensive Blockchemotherapie: 3 Tage: 2 Substanzen
61	8-528.6	49	Bestrahlungssimulation für externe Bestrahlung und Brachytherapie: CT-gesteuerte Simulation für die externe Bestrahlung
62	5-452.62	48	Lokale Exzision und Destruktion von erkranktem Gewebe des Dickdarmes: Exzision, endoskopisch, einfach (Push-Technik): Polypektomie von mehr als 2 Polypen mit Schlinge
63	8-543.13	48	Mittelgradig komplexe und intensive Blockchemotherapie: 1 Tag: 3 Substanzen
64	1-631.0	47	Diagnostische Ösophagogastroskopie: Bei normalem Situs
65	8-529.3	45	Bestrahlungsplanung für perkutane Bestrahlung und Brachytherapie: Bestrahlungsplanung für die intensitätsmodulierte Radiotherapie
66	1-424	44	Biopsie ohne Inzision am Knochenmark
67	1-426.3	44	(Perkutane) Biopsie an Lymphknoten, Milz und Thymus mit Steuerung durch bildgebende Verfahren: Lymphknoten, mediastinal
68	8-98g.12	44	Komplexbehandlung bei Besiedelung oder Infektion mit nicht multiresistenten isolationspflichtigen Erregern: Komplexbehandlung nicht auf spezieller Isoliereinheit: Mindestens 10 bis höchstens 14 Behandlungstage
69	3-053	42	Endosonographie des Magens
70	5-429.8	42	Andere Operationen am Ösophagus: Bougierung

Rang	OPS-301	Anzahl	Umgangssprachliche Bezeichnung
71	5-513.f0	42	Endoskopische Operationen an den Gallengängen: Einlegen von nicht selbstexpandierenden Prothesen: 1 Prothese
72	6-001.h5	41	Applikation von Medikamenten, Liste 1: Rituximab, intravenös: 650 mg bis unter 750 mg
73	8-153	40	Therapeutische perkutane Punktion der Bauchhöhle
74	8-831.00	39	Legen und Wechsel eines Katheters in periphere und zentralvenöse Gefäße: Legen: Über eine zentrale Vene in ein zentralvenöses Gefäß, anterograd
75	8-544	38	Hochgradig komplexe und intensive Blockchemotherapie
76	1-636.0	35	Diagnostische Intestinoskopie (Endoskopie des tiefen Jejunums und Ileums): Einfach (durch Push-Technik)
77	1-441.0	34	Perkutane (Nadel-)Biopsie an hepatobiliärem System und Pankreas: Leber
78	8-542.11	33	Nicht komplexe Chemotherapie: 1 Tag: 1 Substanz
79	5-429.e	32	Andere Operationen am Ösophagus: Endoskopische Injektion
80	5-452.a0	32	Lokale Exzision und Destruktion von erkranktem Gewebe des Dickdarmes: Anzahl der Polypen mit mindestens 2 cm Durchmesser: 1 Polyp
81	5-433.52	30	Lokale Exzision und Destruktion von erkranktem Gewebe des Magens: Destruktion, endoskopisch: Thermokoagulation
82	5-452.82	30	Lokale Exzision und Destruktion von erkranktem Gewebe des Dickdarmes: Destruktion, endoskopisch, einfach (Push-Technik): Thermokoagulation
83	8-98e.0	30	Spezialisierte stationäre palliativmedizinische Komplexbehandlung: Bis zu 6 Behandlungstage
84	3-05x	29	Andere Endosonographie
85	8-542.12	29	Nicht komplexe Chemotherapie: 1 Tag: 2 Substanzen
86	1-654.0	26	Diagnostische Rektoskopie: Mit flexiblem Instrument
87	3-058	26	Endosonographie des Rektums
88	5-513.b	26	Endoskopische Operationen an den Gallengängen: Entfernung von alloplastischem Material
89	5-511.11	25	Cholezystektomie: Einfach, laparoskopisch: Ohne laparoskopische Revision der Gallengänge
90	1-432.01	24	Perkutane Biopsie an respiratorischen Organen mit Steuerung durch bildgebende Verfahren: Lunge: Durch Stanzbiopsie ohne Clip-Markierung der Biopsieregion
91	5-513.n0	24	Endoskopische Operationen an den Gallengängen: Einlegen oder Wechsel von selbstexpandierenden gecoverten Stent-Prothesen: 1 Stent-Prothese
92	8-98e.2	24	Spezialisierte stationäre palliativmedizinische Komplexbehandlung: Mindestens 14 bis höchstens 20 Behandlungstage
93	1-620.00	23	Diagnostische Tracheobronchoskopie: Mit flexiblem Instrument: Ohne weitere Maßnahmen
94	1-63a	23	Kapselendoskopie des Dünndarmes
95	8-144.1	22	Therapeutische Drainage der Pleurahöhle: Kleinlumig, dauerhaftes Verweilsystem
96	8-800.g0	22	Transfusion von Vollblut, Erythrozytenkonzentrat und Thrombozytenkonzentrat: Thrombozytenkonzentrat: 1 Thrombozytenkonzentrat
97	1-654.1	20	Diagnostische Rektoskopie: Mit starrem Instrument
98	5-449.e3	20	Andere Operationen am Magen: Injektion: Endoskopisch

Rang	OPS-301	Anzahl	Umgangssprachliche Bezeichnung
99	6-001.h4	20	Applikation von Medikamenten, Liste 1: Rituximab, intravenös: 550 mg bis unter 650 mg
100	1-620.1x	19	Diagnostische Tracheobronchoskopie: Mit starrem Instrument: Sonstige
101	1-632.1	19	Diagnostische Ösophagogastroduodenoskopie: Bei Anastomosen an Ösophagus, Magen und/oder Duodenum
102	1-636.2	19	Diagnostische Intestinoskopie (Endoskopie des tiefen Jejunums und Ileums): Durch motorisierte Spiral-Endoskopie
103	3-137	19	Ösophagographie
104	5-513.m0	19	Endoskopische Operationen an den Gallengängen: Einlegen oder Wechsel von selbstexpandierenden ungedeckten Stents: 1 Stent
105	6-00a.11	19	Applikation von Medikamenten, Liste 10: Atezolizumab, parenteral: 1.200 mg bis unter 1.680 mg
106	9-984.a	19	Pflegebedürftigkeit: Pflegebedürftig nach Pflegegrad 5
107	1-653	18	Diagnostische Proktoskopie
108	5-526.e1	18	Endoskopische Operationen am Pankreasgang: Einlegen einer Prothese: Nicht selbstexpandierend
109	6-002.91	18	Applikation von Medikamenten, Liste 2: Bevacizumab, parenteral: 250 mg bis unter 350 mg
110	8-543.21	18	Mittelgradig komplexe und intensive Blockchemotherapie: 2 Tage: 1 Substanz
111	1-440.6	17	Endoskopische Biopsie an oberem Verdauungstrakt, Gallengängen und Pankreas: Gallengänge
112	9-984.6	17	Pflegebedürftigkeit: Pflegebedürftig nach Pflegegrad 1
113	1-442.0	16	Perkutane Biopsie an hepatobiliärem System und Pankreas mit Steuerung durch bildgebende Verfahren: Leber
114	1-630.0	16	Diagnostische Ösophagoskopie: Mit flexiblem Instrument
115	8-132.3	16	Manipulationen an der Harnblase: Spülung, kontinuierlich
116	8-151.4	16	Therapeutische perkutane Punktion des Zentralnervensystems und des Auges: Lumbalpunktion
117	1-610.0	15	Diagnostische Laryngoskopie: Direkt
118	1-620.3x	15	Diagnostische Tracheobronchoskopie: Mit flexiblem ultradünnen Instrument: Sonstige
119	8-100.8	15	Fremdkörperentfernung durch Endoskopie: Durch Ösophagogastroduodenoskopie
120	1-445	14	Endosonographische Feinnadelpunktion am oberen Verdauungstrakt
121	5-513.22	14	Endoskopische Operationen an den Gallengängen: Steinentfernung: Mit mechanischer Lithotripsie
122	1-440.9	13	Endoskopische Biopsie an oberem Verdauungstrakt, Gallengängen und Pankreas: Stufenbiopsie am oberen Verdauungstrakt
123	1-620.30	13	Diagnostische Tracheobronchoskopie: Mit flexiblem ultradünnen Instrument: Ohne weitere Maßnahmen
124	5-429.d	13	Andere Operationen am Ösophagus: Endoskopisches Clippen
125	6-001.h6	13	Applikation von Medikamenten, Liste 1: Rituximab, intravenös: 750 mg bis unter 850 mg
126	3-05g.0	12	Endosonographie des Herzens: Intravaskulärer Ultraschall der Koronargefäße [IVUS]
127	5-469.c3	12	Andere Operationen am Darm: Endo-Loop: Endoskopisch
128	8-541.0	12	Instillation von und lokoregionale Therapie mit zytotoxischen Materialien und Immunmodulatoren: Intrathekal

Rang	OPS-301	Anzahl	Umgangssprachliche Bezeichnung
129	8-800.c1	12	Transfusion von Vollblut, Erythrozytenkonzentrat und Thrombozytenkonzentrat: Erythrozytenkonzentrat: 6 TE bis unter 11 TE
130	3-100.0	11	Mammographie: Eine oder mehr Ebenen
131	5-429.j1	11	Andere Operationen am Ösophagus: Maßnahmen bei selbstexpandierender Prothese: Einlegen oder Wechsel, endoskopisch, eine Prothese ohne Antirefluxventil
132	5-449.v3	11	Andere Operationen am Magen: Blutstillung durch Auftragen von Peptid-Hydrogel bildenden Substanzen: Endoskopisch
133	5-451.92	11	Lokale Exzision und Destruktion von erkranktem Gewebe des Dünndarmes: Destruktion, endoskopisch, einfach (Push-Technik): Thermokoagulation
134	5-452.a1	11	Lokale Exzision und Destruktion von erkranktem Gewebe des Dickdarmes: Anzahl der Polypen mit mindestens 2 cm Durchmesser: 2 Polypen
135	5-526.b	11	Endoskopische Operationen am Pankreasgang: Entfernung von alloplastischem Material
136	8-500	11	Tamponade einer Nasenblutung
137	8-98f.0	11	Aufwendige intensivmedizinische Komplexbehandlung (Basisprozedur): 1 bis 184 Aufwandspunkte
138	1-204.2	10	Untersuchung des Liquorsystems: Lumbale Liquorpunktion zur Liquorentnahme
139	1-620.0x	10	Diagnostische Tracheobronchoskopie: Mit flexiblem Instrument: Sonstige
140	1-697.7	10	Diagnostische Arthroskopie: Kniegelenk
141	6-002.92	10	Applikation von Medikamenten, Liste 2: Bevacizumab, parenteral: 350 mg bis unter 450 mg
142	6-009.p8	10	Applikation von Medikamenten, Liste 9: Pembrolizumab, parenteral: 400 mg bis unter 600 mg
143	8-018.0	10	Komplette parenterale Ernährung als medizinische Nebenbehandlung: Mindestens 7 bis höchstens 13 Behandlungstage
144	8-543.51	10	Mittelgradig komplexe und intensive Blockchemotherapie: 5 Tage: 1 Substanz
145	8-800.g1	10	Transfusion von Vollblut, Erythrozytenkonzentrat und Thrombozytenkonzentrat: Thrombozytenkonzentrat: 2 Thrombozytenkonzentrate
146	1-207.0	9	Elektroenzephalographie [EEG]: Routine-EEG (10-20-System)
147	1-422.2	9	Biopsie ohne Inzision am Pharynx: Nasopharynx
148	1-430.10	9	Endoskopische Biopsie an respiratorischen Organen: Bronchus: Zangenbiopsie
149	3-035	9	Komplexe differenzialdiagnostische Sonographie des Gefäßsystems mit quantitativer Auswertung
150	3-139	9	Isolierte Dünndarmdarstellung [Enteroklysmia]
151	5-452.80	9	Lokale Exzision und Destruktion von erkranktem Gewebe des Dickdarmes: Destruktion, endoskopisch, einfach (Push-Technik): Elektrokoagulation
152	5-513.a	9	Endoskopische Operationen an den Gallengängen: Dilatation
153	8-987.10	9	Komplexbehandlung bei Besiedelung oder Infektion mit multiresistenten Erregern [MRE]: Komplexbehandlung nicht auf spezieller Isoliereinheit: Bis zu 6 Behandlungstage

Rang	OPS-301	Anzahl	Umgangssprachliche Bezeichnung
154	1-426.4	8	(Perkutane) Biopsie an Lymphknoten, Milz und Thymus mit Steuerung durch bildgebende Verfahren: Lymphknoten, paraaortal
155	1-448.0	8	Endosonographische Feinnadelpunktion am hepatobiliären System: Leber
156	1-697.1	8	Diagnostische Arthroskopie: Schultergelenk
157	3-13d.5	8	Urographie: Retrograd
158	5-433.21	8	Lokale Exzision und Destruktion von erkranktem Gewebe des Magens: Exzision, endoskopisch: Polypektomie von 1-2 Polypen mit Schlinge
159	5-470.11	8	Appendektomie: Laparoskopisch: Absetzung durch Klammern (Stapler)
160	6-005.5	8	Applikation von Medikamenten, Liste 5: Arsentrioxid, parenteral
161	6-009.p6	8	Applikation von Medikamenten, Liste 9: Pembrolizumab, parenteral: 200 mg bis unter 300 mg
162	1-652.0	7	Diagnostische Endoskopie des Darmes über ein Stoma: Ileoskopie
163	1-652.1	7	Diagnostische Endoskopie des Darmes über ein Stoma: Koloskopie
164	3-05a	7	Endosonographie des Retroperitonealraumes
165	5-433.20	7	Lokale Exzision und Destruktion von erkranktem Gewebe des Magens: Exzision, endoskopisch: Exzision ohne weitere Maßnahmen
166	5-449.s3	7	Andere Operationen am Magen: Geweberaffung oder Gewebeverschluss durch einen auf ein Endoskop aufgesteckten ringförmigen Clip: Endoskopisch
167	5-449.t3	7	Andere Operationen am Magen: Blutstillung durch Auftragen absorbierender Substanzen: Endoskopisch
168	5-482.f0	7	Perianale lokale Exzision und Destruktion von erkranktem Gewebe des Rektums: Anzahl der Polypen mit mindestens 2 cm Durchmesser: 1 Polyp
169	6-001.h3	7	Applikation von Medikamenten, Liste 1: Rituximab, intravenös: 450 mg bis unter 550 mg
170	6-003.8	7	Applikation von Medikamenten, Liste 3: Botulinumtoxin
171	8-137.00	7	Einlegen, Wechsel und Entfernung einer Ureterschleife [Ureterkatheter]: Einlegen: Transurethral
172	8-137.10	7	Einlegen, Wechsel und Entfernung einer Ureterschleife [Ureterkatheter]: Wechsel: Transurethral
173	8-800.c2	7	Transfusion von Vollblut, Erythrozytenkonzentrat und Thrombozytenkonzentrat: Erythrozytenkonzentrat: 11 TE bis unter 16 TE
174	8-933	7	Funkgesteuerte kardiologische Telemetrie
175	1-613	6	Evaluation des Schluckens mit flexiblem Endoskop
176	1-660	6	Diagnostische Urethroskopie
177	1-699.0	6	Andere diagnostische Endoskopie durch Punktion, Inzision und intraoperativ: Endoskopie der Nasennebenhöhlen
178	1-941.0	6	Komplexe Diagnostik bei myeloischen und lymphatischen Neubildungen: Komplexe Diagnostik
179	5-399.7	6	Andere Operationen an Blutgefäßen: Entfernung von venösen Katheterverweilsystemen (z.B. zur Chemotherapie oder zur Schmerztherapie)
180	5-431.20	6	Gastrostomie: Perkutan-endoskopisch (PEG): Durch Fähdurchzugsmethode

Rang	OPS-301	Anzahl	Umgangssprachliche Bezeichnung
181	5-469.21	6	Andere Operationen am Darm: Adhäsiolyse: Laparoskopisch
182	5-469.k3	6	Andere Operationen am Darm: Einlegen oder Wechsel einer selbstexpandierenden Prothese: Endoskopisch
183	5-529.n3	6	Andere Operationen am Pankreas und am Pankreasgang: Transgastrale Drainage einer Pankreaszyste: Endoskopisch mit Einlegen eines nicht selbstexpandierenden Stents
184	6-002.13	6	Applikation von Medikamenten, Liste 2: Filgrastim, parenteral: 250 Mio. IE bis unter 350 Mio. IE
185	6-004.c	6	Applikation von Medikamenten, Liste 4: Rasburicase, parenteral
186	8-547.1	6	Andere Immuntherapie: Mit modifizierten Antikörpern
187	1-408.0	5	Endosonographische Biopsie an endokrinen Organen: Nebenniere
188	1-425.y	5	(Perkutane) (Nadel-)Biopsie an Lymphknoten, Milz und Thymus: N.n.bez.
189	1-494.2	5	(Perkutane) Biopsie an anderen Organen und Geweben mit Steuerung durch bildgebende Verfahren: Mediastinum
190	1-611.1	5	Diagnostische Pharyngoskopie: Indirekt
191	1-845	5	Diagnostische perkutane Punktion und Aspiration der Leber
192	1-854.7	5	Diagnostische perkutane Punktion eines Gelenkes oder Schleimbeutels: Kniegelenk
193	5-422.23	5	Lokale Exzision und Destruktion von erkranktem Gewebe des Ösophagus: Exzision, endoskopisch: Endoskopische Mukosaresektion
194	5-452.72	5	Lokale Exzision und Destruktion von erkranktem Gewebe des Dickdarmes: Exzision, endoskopisch, Push-and-pull-back-Technik: Polypektomie von mehr als 2 Polypen mit Schlinge
195	5-513.h0	5	Endoskopische Operationen an den Gallengängen: Wechsel von nicht selbstexpandierenden Prothesen: 1 Prothese
196	6-001.k3	5	Applikation von Medikamenten, Liste 1: Trastuzumab, intravenös: 250 mg bis unter 300 mg
197	8-506	5	Wechsel und Entfernung einer Tamponade bei Blutungen
198	8-529.8	5	Bestrahlungsplanung für perkutane Bestrahlung und Brachytherapie: Bestrahlungsplanung für perkutane Bestrahlung, mit individueller Dosisplanung
199	8-701	5	Einfache endotracheale Intubation
200	8-771	5	Kardiale oder kardiopulmonale Reanimation
201	8-800.f0	5	Transfusion von Vollblut, Erythrozytenkonzentrat und Thrombozytenkonzentrat: Apherese-Thrombozytenkonzentrat: 1 Apherese-Thrombozytenkonzentrat
202	8-812.52	5	Transfusion von Plasma und anderen Plasmabestandteilen und gentechnisch hergestellten Plasmaproteinen: Prothrombinkomplex: 2.500 IE bis unter 3.500 IE
203	8-987.11	5	Komplexbehandlung bei Besiedelung oder Infektion mit multiresistenten Erregern [MRE]: Komplexbehandlung nicht auf spezieller Isoliereinheit: Mindestens 7 bis höchstens 13 Behandlungstage
204	8-98g.13	5	Komplexbehandlung bei Besiedelung oder Infektion mit nicht multiresistenten isolationspflichtigen Erregern: Komplexbehandlung nicht auf spezieller Isoliereinheit: Mindestens 15 bis höchstens 19 Behandlungstage
205	1-422.1	4	Biopsie ohne Inzision am Pharynx: Hypopharynx

Rang	OPS-301	Anzahl	Umgangssprachliche Bezeichnung
206	1-426.a	4	(Perkutane) Biopsie an Lymphknoten, Milz und Thymus mit Steuerung durch bildgebende Verfahren: Lymphknoten, mesenterial
207	1-481.5	4	Biopsie ohne Inzision an Knochen mit Steuerung durch bildgebende Verfahren: Becken
208	1-494.7	4	(Perkutane) Biopsie an anderen Organen und Geweben mit Steuerung durch bildgebende Verfahren: Beckenperitoneum
209	1-656	4	Kapselendoskopie des Kolons
210	1-999.40	4	Zusatzinformationen zu diagnostischen Maßnahmen: Art des Zystoskops: Starres Zystoskop
211	5-452.65	4	Lokale Exzision und Destruktion von erkranktem Gewebe des Dickdarmes: Exzision, endoskopisch, einfach (Push-Technik): Endoskopische Vollwandexzision [EFTR]
212	5-460.51	4	Anlegen eines Enterostomas, doppelläufig, als selbständiger Eingriff: Sigmoidostoma: Laparoskopisch
213	5-469.j3	4	Anderer Operationen am Darm: Dilatation des Dickdarmes: Endoskopisch
214	5-469.w3	4	Anderer Operationen am Darm: Blutstillung durch Auftragen von Peptid-Hydrogel bildenden Substanzen: Endoskopisch
215	5-513.d	4	Endoskopische Operationen an den Gallengängen: Bougierung
216	5-514.53	4	Anderer Operationen an den Gallengängen: Einlegen einer Drainage: Perkutan-transhepatisch
217	5-855.19	4	Naht und andere Operationen an Sehnen und Sehnen-scheide: Naht einer Sehne, primär: Unterschenkel
218	6-001.e4	4	Applikation von Medikamenten, Liste 1: Infliximab, parenteral: 300 mg bis unter 400 mg
219	6-001.k4	4	Applikation von Medikamenten, Liste 1: Trastuzumab, intravenös: 300 mg bis unter 350 mg
220	6-004.45	4	Applikation von Medikamenten, Liste 4: Decitabin, parenteral: 180 mg bis unter 210 mg
221	8-123.0	4	Wechsel und Entfernung eines Gastrostomiekatheters: Wechsel
222	8-146.0	4	Therapeutische Drainage von Organen des Bauchraumes: Leber
223	8-176.2	4	Therapeutische Spülung des Bauchraumes bei liegender Drainage und temporärem Bauchdeckenverschluss: Am offenen Abdomen (dorsoventrale Lavage)
224	8-543.14	4	Mittelgradig komplexe und intensive Blockchemotherapie: 1 Tag: 4 Substanzen
225	8-543.31	4	Mittelgradig komplexe und intensive Blockchemotherapie: 3 Tage: 1 Substanz
226	8-543.34	4	Mittelgradig komplexe und intensive Blockchemotherapie: 3 Tage: 4 Substanzen
227	8-800.g2	4	Transfusion von Vollblut, Erythrozytenkonzentrat und Thrombozytenkonzentrat: Thrombozytenkonzentrat: 3 Thrombozytenkonzentrate
228	8-98e.3	4	Spezialisierte stationäre palliativmedizinische Komplexbehandlung: Mindestens 21 Behandlungstage
229	1-407.5	< 4	Perkutane Biopsie an endokrinen Organen mit Steuerung durch bildgebende Verfahren: Nebenniere
230	1-422.01	< 4	Biopsie ohne Inzision am Pharynx: Oropharynx: Tonsillen
231	1-422.0x	< 4	Biopsie ohne Inzision am Pharynx: Oropharynx: Sonstige

Rang	OPS-301	Anzahl	Umgangssprachliche Bezeichnung
232	1-425.0	< 4	(Perkutane) (Nadel-)Biopsie an Lymphknoten, Milz und Thymus: Lymphknoten, zervikal
233	1-425.1	< 4	(Perkutane) (Nadel-)Biopsie an Lymphknoten, Milz und Thymus: Lymphknoten, supraclaviculär (Virchow-Drüse)
234	1-426.0	< 4	(Perkutane) Biopsie an Lymphknoten, Milz und Thymus mit Steuerung durch bildgebende Verfahren: Lymphknoten, zervikal
235	1-426.1	< 4	(Perkutane) Biopsie an Lymphknoten, Milz und Thymus mit Steuerung durch bildgebende Verfahren: Lymphknoten, supraclaviculär (Virchow-Drüse)
236	1-426.2	< 4	(Perkutane) Biopsie an Lymphknoten, Milz und Thymus mit Steuerung durch bildgebende Verfahren: Lymphknoten, axillär
237	1-426.5	< 4	(Perkutane) Biopsie an Lymphknoten, Milz und Thymus mit Steuerung durch bildgebende Verfahren: Lymphknoten, iliakal
238	1-426.7	< 4	(Perkutane) Biopsie an Lymphknoten, Milz und Thymus mit Steuerung durch bildgebende Verfahren: Lymphknoten, inguinal
239	1-426.y	< 4	(Perkutane) Biopsie an Lymphknoten, Milz und Thymus mit Steuerung durch bildgebende Verfahren: N.n.bez.
240	1-430.00	< 4	Endoskopische Biopsie an respiratorischen Organen: Trachea: Zangenbiopsie
241	1-430.0x	< 4	Endoskopische Biopsie an respiratorischen Organen: Trachea: Sonstige
242	1-431.0	< 4	Perkutane (Nadel-)Biopsie an respiratorischen Organen: Lunge
243	1-432.00	< 4	Perkutane Biopsie an respiratorischen Organen mit Steuerung durch bildgebende Verfahren: Lunge: Durch Feinnadelaspiration
244	1-440.7	< 4	Endoskopische Biopsie an oberem Verdauungstrakt, Gallengängen und Pankreas: Sphincter Oddi und Papilla duodeni major
245	1-440.8	< 4	Endoskopische Biopsie an oberem Verdauungstrakt, Gallengängen und Pankreas: Pankreas
246	1-448.y	< 4	Endosonographische Feinnadelpunktion am hepatobiliären System: N.n.bez.
247	1-466.00	< 4	Transrektale Biopsie an männlichen Genitalorganen mit Steuerung durch bildgebende Verfahren: Prostata, Stanzbiopsie: Weniger als 20 Zylinder
248	1-471.2	< 4	Biopsie ohne Inzision am Endometrium: Diagnostische fraktionierte Kürettage
249	1-481.0	< 4	Biopsie ohne Inzision an Knochen mit Steuerung durch bildgebende Verfahren: Skapula, Klavikula, Rippen und Sternum
250	1-481.4	< 4	Biopsie ohne Inzision an Knochen mit Steuerung durch bildgebende Verfahren: Wirbelsäule
251	1-490.2	< 4	Biopsie ohne Inzision an Haut und Unterhaut: Oberarm und Ellenbogen
252	1-490.3	< 4	Biopsie ohne Inzision an Haut und Unterhaut: Unterarm und Hand
253	1-490.4	< 4	Biopsie ohne Inzision an Haut und Unterhaut: Rumpf
254	1-491.4	< 4	Perkutane (Nadel-)Biopsie an Muskeln und Weichteilen: Rumpf
255	1-492.0	< 4	Perkutane Biopsie an Muskeln und Weichteilen mit Steuerung durch bildgebende Verfahren: Hals

Rang	OPS-301	Anzahl	Umgangssprachliche Bezeichnung
256	1-492.5	< 4	Perkutane Biopsie an Muskeln und Weichteilen mit Steuerung durch bildgebende Verfahren: Oberschenkel
257	1-493.31	< 4	Perkutane (Nadel-)Biopsie an anderen Organen und Geweben: Mamma: Durch Stanzbiopsie ohne Clip-Markierung der Biopsieregion
258	1-493.4	< 4	Perkutane (Nadel-)biopsie an anderen Organen und Geweben: Brustwand
259	1-493.5	< 4	Perkutane (Nadel-)biopsie an anderen Organen und Geweben: Bauchwand
260	1-493.7	< 4	Perkutane (Nadel-)biopsie an anderen Organen und Geweben: Beckenperitoneum
261	1-494.31	< 4	(Perkutane) Biopsie an anderen Organen und Geweben mit Steuerung durch bildgebende Verfahren: Mamma: Durch Stanzbiopsie ohne Clip-Markierung der Biopsieregion
262	1-494.6	< 4	(Perkutane) Biopsie an anderen Organen und Geweben mit Steuerung durch bildgebende Verfahren: Peritoneum
263	1-551.0	< 4	Biopsie an der Leber durch Inzision: Durch Exzision
264	1-557.0	< 4	Biopsie an Rektum und perirektalem Gewebe durch Inzision: Rektum
265	1-559.4	< 4	Biopsie an anderen Verdauungsorganen, Peritoneum und retroperitonealem Gewebe durch Inzision: Peritoneum
266	1-610.1	< 4	Diagnostische Laryngoskopie: Indirekt
267	1-611.01	< 4	Diagnostische Pharyngoskopie: Direkt: Mit flexiblem Endoskop (unter Sedierung) im Schlaf [Schlafendoskopie]
268	1-611.0x	< 4	Diagnostische Pharyngoskopie: Direkt: Sonstige
269	1-611.x	< 4	Diagnostische Pharyngoskopie: Sonstige
270	1-631.1	< 4	Diagnostische Ösophagogastroskopie: Bei Anastomosen an Ösophagus und/oder Magen
271	1-636.1	< 4	Diagnostische Intestinoskopie (Endoskopie des tiefen Jejunums und Ileums): Durch Push-and-pull-back-Technik
272	1-63b	< 4	Chromoendoskopie des oberen Verdauungstraktes
273	1-641	< 4	Diagnostische retrograde Darstellung der Pankreaswege
274	1-643.2	< 4	Diagnostische direkte Endoskopie der Gallenwege [duktale Endoskopie] [POCS]: Cholangioskopie der Gallenwege distal der Hepatikusgabel
275	1-645	< 4	Zugang durch retrograde Endoskopie
276	1-666.2	< 4	Diagnostische Endoskopie einer Harnableitung: Conduit
277	1-671	< 4	Diagnostische Kolposkopie
278	1-683	< 4	Diagnostische Sialendoskopie der Glandula submandibularis oder der Glandula parotis
279	1-690.1	< 4	Diagnostische Bronchoskopie und Tracheoskopie durch Inzision und intraoperativ: Tracheoskopie
280	1-691.0	< 4	Diagnostische Thorakoskopie und Mediastinoskopie: Thorakoskopie
281	1-693.1	< 4	Diagnostische Endoskopie der Harnwege durch Inzision und intraoperativ: Ureterorenoskopie
282	1-695.2	< 4	Diagnostische Endoskopie des Verdauungstraktes durch Inzision und intraoperativ: Dickdarm
283	1-846.0	< 4	Diagnostische perkutane Punktion von Harnorganen: Niere
284	1-859.x	< 4	Andere diagnostische Punktion und Aspiration: Sonstige

Rang	OPS-301	Anzahl	Umgangssprachliche Bezeichnung
285	1-991.1	< 4	Molekulares Monitoring der Resttumorlast [MRD]: Patientenspezifische molekulargenetische Quantifizierung der Resttumorlast [MRD-Monitoring]
286	3-034	< 4	Komplexe differenzialdiagnostische Sonographie mittels Tissue Doppler Imaging [TDI] und Verformungsanalysen von Gewebe [Speckle Tracking]
287	3-054	< 4	Endosonographie des Duodenums
288	3-059	< 4	Endosonographie der Bauchhöhle [Laparoskopische Sonographie]
289	3-05d	< 4	Endosonographie der weiblichen Genitalorgane
290	3-13x	< 4	Andere Projektionsradiographie mit Kontrastmittelverfahren
291	3-24x	< 4	Andere Computertomographie-Spezialverfahren
292	5-200.4	< 4	Parazentese [Myringotomie]: Ohne Legen einer Paukendrainage
293	5-210.1	< 4	Operative Behandlung einer Nasenblutung: Elektrokoagulation
294	5-260.20	< 4	Inzision und Schlitzung einer Speicheldrüse und eines Speicheldrüsenausführungsganges: Entfernung eines Speichelsteines: Speicheldrüse
295	5-262.41	< 4	Resektion einer Speicheldrüse: Glandula submandibularis: Mit intraoperativem Monitoring des Ramus marginalis des N. facialis
296	5-273.3	< 4	Inzision, Exzision und Destruktion in der Mundhöhle: Exzision, lokal, Mundboden
297	5-279.0	< 4	Andere Operationen am Mund: Operative Blutstillung
298	5-299.2	< 4	Andere Operationen am Pharynx: Schwellendurchtrennung eines Zenker-Divertikels, endoskopisch
299	5-312.0	< 4	Permanente Tracheostomie: Tracheotomie
300	5-349.y	< 4	Andere Operationen am Thorax: N.n.bez.
301	5-380.70	< 4	Inzision, Embolektomie und Thrombektomie von Blutgefäßen: Arterien Oberschenkel: A. femoralis
302	5-394.10	< 4	Revision einer Blutgefäßoperation: Revision einer Anastomose: Implantat
303	5-394.4	< 4	Revision einer Blutgefäßoperation: Entfernung eines vaskulären Implantates
304	5-422.21	< 4	Lokale Exzision und Destruktion von erkranktem Gewebe des Ösophagus: Exzision, endoskopisch: Polypektomie von 1-2 Polypen mit Schlinge
305	5-422.2x	< 4	Lokale Exzision und Destruktion von erkranktem Gewebe des Ösophagus: Exzision, endoskopisch: Sonstige
306	5-422.52	< 4	Lokale Exzision und Destruktion von erkranktem Gewebe des Ösophagus: Destruktion, endoskopisch: Thermokoagulation
307	5-422.55	< 4	Lokale Exzision und Destruktion von erkranktem Gewebe des Ösophagus: Destruktion, endoskopisch: Radiofrequenzablation
308	5-429.1	< 4	Andere Operationen am Ösophagus: (Endoskopische) Sklerosierung von Ösophagusvarizen
309	5-429.7	< 4	Andere Operationen am Ösophagus: Ballondilatation
310	5-429.k1	< 4	Andere Operationen am Ösophagus: Maßnahmen bei nicht selbstexpandierender Prothese: Einlegen oder Wechsel, endoskopisch
311	5-429.v0	< 4	Andere Operationen am Ösophagus: Endoskopische Blutstillung durch Auftragen von Substanzen: Absorbierend

Rang	OPS-301	Anzahl	Umgangssprachliche Bezeichnung
312	5-429.v1	< 4	Andere Operationen am Ösophagus: Endoskopische Blutstillung durch Auftragen von Substanzen: Peptid-Hydrogel bildend
313	5-431.21	< 4	Gastrostomie: Perkutan-endoskopisch (PEG): Durch Direktpunktionstechnik mit Gastropexie
314	5-431.2x	< 4	Gastrostomie: Perkutan-endoskopisch (PEG): Sonstige
315	5-433.22	< 4	Lokale Exzision und Destruktion von erkranktem Gewebe des Magens: Exzision, endoskopisch: Polypektomie von mehr als 2 Polypen mit Schlinge
316	5-434.x	< 4	Atypische partielle Magenresektion: Sonstige
317	5-435.1	< 4	Partielle Magenresektion (2/3-Resektion): Mit Gastrojejunostomie [Billroth II]
318	5-435.2	< 4	Partielle Magenresektion (2/3-Resektion): Mit Gastrojejunostomie durch Roux-Y-Anastomose
319	5-437.21	< 4	(Totale) Gastrektomie: Mit Ösophagojejunostomie durch Roux-Y-Anastomose, ohne Reservoirbildung: Ohne Lymphadenektomie
320	5-437.23	< 4	(Totale) Gastrektomie: Mit Ösophagojejunostomie durch Roux-Y-Anastomose, ohne Reservoirbildung: Systematische Lymphadenektomie Kompartiment II
321	5-445.x3	< 4	Gastroenterostomie ohne Magenresektion [Bypassverfahren]: Sonstige: Endoskopisch
322	5-449.03	< 4	Andere Operationen am Magen: Sklerosierung von Fundusvarizen: Endoskopisch
323	5-449.51	< 4	Andere Operationen am Magen: Umstechung oder Übernähung eines Ulcus ventriculi: Laparoskopisch
324	5-449.73	< 4	Andere Operationen am Magen: Dilatation: Endoskopisch
325	5-449.83	< 4	Andere Operationen am Magen: Ligatur (Banding) von Fundusvarizen: Endoskopisch
326	5-449.b3	< 4	Andere Operationen am Magen: Bougierung: Endoskopisch
327	5-449.h3	< 4	Andere Operationen am Magen: Einlegen oder Wechsel einer selbstexpandierenden Prothese: Endoskopisch
328	5-449.j3	< 4	Andere Operationen am Magen: Entfernung einer selbstexpandierenden Prothese: Endoskopisch
329	5-449.k3	< 4	Andere Operationen am Magen: Einlegen oder Wechsel einer nicht selbstexpandierenden Prothese: Endoskopisch
330	5-449.m3	< 4	Andere Operationen am Magen: Entfernung einer nicht selbstexpandierenden Prothese: Endoskopisch
331	5-449.x1	< 4	Andere Operationen am Magen: Sonstige: Laparoskopisch
332	5-450.3	< 4	Inzision des Darmes: Perkutan-endoskopische Jejunostomie (PEJ)
333	5-451.1	< 4	Lokale Exzision und Destruktion von erkranktem Gewebe des Dünndarmes: Sonstige Exzision, offen chirurgisch
334	5-451.2	< 4	Lokale Exzision und Destruktion von erkranktem Gewebe des Dünndarmes: Exzision, laparoskopisch
335	5-451.71	< 4	Lokale Exzision und Destruktion von erkranktem Gewebe des Dünndarmes: Exzision, endoskopisch, einfach (Push-Technik): Polypektomie von 1-2 Polypen mit Schlinge
336	5-451.75	< 4	Lokale Exzision und Destruktion von erkranktem Gewebe des Dünndarmes: Exzision, endoskopisch, einfach (Push-Technik): Endoskopische Vollwandexzision [EFTR]
337	5-451.a2	< 4	Lokale Exzision und Destruktion von erkranktem Gewebe des Dünndarmes: Destruktion, endoskopisch, Push-and-pull-back-Technik: Thermokoagulation

Rang	OPS-301	Anzahl	Umgangssprachliche Bezeichnung
338	5-451.b0	< 4	Lokale Exzision und Destruktion von erkranktem Gewebe des Dünndarmes: Anzahl der Polypen mit mindestens 2 cm Durchmesser: 1 Polyp
339	5-452.92	< 4	Lokale Exzision und Destruktion von erkranktem Gewebe des Dickdarmes: Destruktion, endoskopisch, Push-and-pull-back-Technik: Thermokoagulation
340	5-452.a2	< 4	Lokale Exzision und Destruktion von erkranktem Gewebe des Dickdarmes: Anzahl der Polypen mit mindestens 2 cm Durchmesser: 3 Polypen
341	5-454.00	< 4	Resektion des Dünndarmes: Segmentresektion des Duodenums: Offen chirurgisch
342	5-454.60	< 4	Resektion des Dünndarmes: (Teil-)Resektion des Ileums: Offen chirurgisch
343	5-455.21	< 4	Partielle Resektion des Dickdarmes: Ileozäkalsektion: Offen chirurgisch mit Anastomose
344	5-455.37	< 4	Partielle Resektion des Dickdarmes: Zäkumresektion: Umsteigen laparoskopisch - offen chirurgisch
345	5-455.41	< 4	Partielle Resektion des Dickdarmes: Resektion des Colon ascendens mit Coecum und rechter Flexur [Hemikolektomie rechts]: Offen chirurgisch mit Anastomose
346	5-455.45	< 4	Partielle Resektion des Dickdarmes: Resektion des Colon ascendens mit Coecum und rechter Flexur [Hemikolektomie rechts]: Laparoskopisch mit Anastomose
347	5-455.47	< 4	Partielle Resektion des Dickdarmes: Resektion des Colon ascendens mit Coecum und rechter Flexur [Hemikolektomie rechts]: Umsteigen laparoskopisch - offen chirurgisch
348	5-455.72	< 4	Partielle Resektion des Dickdarmes: Sigmaresektion: Offen chirurgisch mit Enterostoma und Blindverschluss
349	5-455.75	< 4	Partielle Resektion des Dickdarmes: Sigmaresektion: Laparoskopisch mit Anastomose
350	5-455.77	< 4	Partielle Resektion des Dickdarmes: Sigmaresektion: Umsteigen laparoskopisch - offen chirurgisch
351	5-455.x7	< 4	Partielle Resektion des Dickdarmes: Sonstige: Umsteigen laparoskopisch - offen chirurgisch
352	5-455.xx	< 4	Partielle Resektion des Dickdarmes: Sonstige: Sonstige
353	5-460.30	< 4	Anlegen eines Enterostomas, doppelläufig, als selbständiger Eingriff: Transversostoma: Offen chirurgisch
354	5-469.0x	< 4	Andere Operationen am Darm: Dekompression: Sonstige
355	5-469.b3	< 4	Andere Operationen am Darm: Bougierung: Endoskopisch
356	5-469.h3	< 4	Andere Operationen am Darm: Dilatation des Dünndarmes: Endoskopisch
357	5-469.s3	< 4	Andere Operationen am Darm: Geweberaffung oder Geweberschluss durch einen auf ein Endoskop aufgesteckten ringförmigen Clip: Endoskopisch
358	5-471.0	< 4	Simultane Appendektomie: Während einer Laparotomie aus anderen Gründen
359	5-482.01	< 4	Perianale lokale Exzision und Destruktion von erkranktem Gewebe des Rektums: Schlingenresektion: Endoskopisch
360	5-482.51	< 4	Perianale lokale Exzision und Destruktion von erkranktem Gewebe des Rektums: Thermokoagulation: Endoskopisch
361	5-482.81	< 4	Perianale lokale Exzision und Destruktion von erkranktem Gewebe des Rektums: Vollwandexzision, lokal: Endoskopisch
362	5-482.f1	< 4	Perianale lokale Exzision und Destruktion von erkranktem Gewebe des Rektums: Anzahl der Polypen mit mindestens 2 cm Durchmesser: 2 Polypen

Rang	OPS-301	Anzahl	Umgangssprachliche Bezeichnung
363	5-486.0	< 4	Rekonstruktion des Rektums: Naht (nach Verletzung)
364	5-489.2	< 4	Andere Operation am Rektum: Dilatation, peranal
365	5-489.b	< 4	Andere Operation am Rektum: Endoskopische Bougie- rung
366	5-489.c	< 4	Andere Operation am Rektum: Endo-Loop
367	5-489.d	< 4	Andere Operation am Rektum: Endoskopisches Clippen
368	5-489.e	< 4	Andere Operation am Rektum: Endoskopische Injektion
369	5-490.0	< 4	Inzision und Exzision von Gewebe der Perianalregion: In- zision
370	5-490.1	< 4	Inzision und Exzision von Gewebe der Perianalregion: Exzision
371	5-491.0	< 4	Operative Behandlung von Analfisteln: Inzision (Spaltung)
372	5-491.2	< 4	Operative Behandlung von Analfisteln: Fadendrainage
373	5-492.01	< 4	Exzision und Destruktion von erkranktem Gewebe des Analkanals: Exzision: Tief
374	5-493.01	< 4	Operative Behandlung von Hämorrhoiden: Ligatur: 2 Hä- morrhoiden
375	5-493.20	< 4	Operative Behandlung von Hämorrhoiden: Exzision (z.B. nach Milligan-Morgan): 1 Segment
376	5-505.x	< 4	Rekonstruktion der Leber: Sonstige
377	5-511.02	< 4	Cholezystektomie: Einfach, offen chirurgisch: Mit operati- ver Revision der Gallengänge
378	5-511.21	< 4	Cholezystektomie: Einfach, Umsteigen laparoskopisch - offen chirurgisch: Ohne operative Revision der Gallen- gänge
379	5-511.51	< 4	Cholezystektomie: Simultan, während einer Laparoskopie aus anderen Gründen: Ohne operative Revision der Gal- lengänge
380	5-513.2x	< 4	Endoskopische Operationen an den Gallengängen: Steinentfernung: Sonstige
381	5-513.31	< 4	Endoskopische Operationen an den Gallengängen: Exzi- sion: Papillektomie
382	5-513.42	< 4	Endoskopische Operationen an den Gallengängen: De- struktion: Radiofrequenzablation
383	5-513.f1	< 4	Endoskopische Operationen an den Gallengängen: Einle- gen von nicht selbstexpandierenden Prothesen: 2 oder mehr Prothesen
384	5-513.k	< 4	Endoskopische Operationen an den Gallengängen: Zu- gang durch retrograde Endoskopie
385	5-513.m1	< 4	Endoskopische Operationen an den Gallengängen: Einle- gen oder Wechsel von selbstexpandierenden ungecover- ten Stents: 2 Stents
386	5-513.r	< 4	Endoskopische Operationen an den Gallengängen: Trans- gastrale oder transduodenale Punktion der Gallengänge
387	5-514.20	< 4	Andere Operationen an den Gallengängen: Steinentfer- nung: Offen chirurgisch
388	5-514.x1	< 4	Andere Operationen an den Gallengängen: Sonstige: La- paroskopisch
389	5-517.03	< 4	Einlegen oder Wechseln von selbstexpandierenden Stents und Stent-Prothesen in die Gallengänge: Einlegen oder Wechsel von 1 selbstexpandierenden ungecoverten Stent: Perkutan-transhepatisch
390	5-526.1	< 4	Endoskopische Operationen am Pankreasgang: Inzision der Papille (Papillotomie)

Rang	OPS-301	Anzahl	Umgangssprachliche Bezeichnung
391	5-526.5	< 4	Endoskopische Operationen am Pankreasgang: Einlegen einer Drainage
392	5-526.e0	< 4	Endoskopische Operationen am Pankreasgang: Einlegen einer Prothese: Selbstexpandierend
393	5-526.f1	< 4	Endoskopische Operationen am Pankreasgang: Wechsel einer Prothese: Nicht selbstexpandierend
394	5-529.n4	< 4	Andere Operationen am Pankreas und am Pankreasgang: Transgastrale Drainage einer Pankreaszyste: Endoskopisch mit Einlegen eines selbstexpandierenden Stents
395	5-529.p0	< 4	Andere Operationen am Pankreas und am Pankreasgang: Endoskopische transgastrale Entfernung von Pankreasnekrosen: Ohne Einlegen eines Stents
396	5-529.p1	< 4	Andere Operationen am Pankreas und am Pankreasgang: Endoskopische transgastrale Entfernung von Pankreasnekrosen: Mit Einlegen eines nicht selbstexpandierenden Stents
397	5-529.r2	< 4	Andere Operationen am Pankreas und am Pankreasgang: Transduodenale Drainage einer Pankreaszyste: Endoskopisch mit Einlegen eines nicht selbstexpandierenden Stents
398	5-529.r3	< 4	Andere Operationen am Pankreas und am Pankreasgang: Transduodenale Drainage einer Pankreaszyste: Endoskopisch mit Einlegen eines selbstexpandierenden Stents
399	5-529.s0	< 4	Andere Operationen am Pankreas und am Pankreasgang: Endoskopische transduodenale Entfernung von Pankreasnekrosen: Ohne Einlegen eines Stents
400	5-530.33	< 4	Verschluss einer Hernia inguinalis: Mit alloplastischem, allogenem oder xenogenem Material: Offen chirurgisch, epifaszial (anterior)
401	5-534.1	< 4	Verschluss einer Hernia umbilicalis: Offen chirurgisch, mit plastischem Bruchpfortenverschluss
402	5-541.2	< 4	Laparotomie und Eröffnung des Retroperitoneums: Relaparotomie
403	5-549.21	< 4	Andere Bauchoperationen: Implantation eines Katheterverweilsystems in den Bauchraum, subkutan getunnelt: Zur Aszitesdrainage
404	5-549.31	< 4	Andere Bauchoperationen: Revision eines Katheterverweilsystems im Bauchraum, subkutan getunnelt: Zur Aszitesdrainage
405	5-550.1	< 4	Perkutan-transrenale Nephrotomie, Nephrostomie, Steinentfernung, Pyeloplastik und ureterorenoskopische Steinentfernung: Nephrostomie
406	5-570.0	< 4	Endoskopische Entfernung von Steinen, Fremdkörpern und Tamponaden der Harnblase: Entfernung eines Steines, transurethral, mit Desintegration (Lithotripsie)
407	5-573.40	< 4	Transurethrale Inzision, Exzision, Destruktion und Resektion von (erkranktem) Gewebe der Harnblase: Resektion: Nicht fluoreszenzgestützt
408	5-622.5	< 4	Orchidektomie: Radikale (inguinale) Orchidektomie (mit Epididymektomie und Resektion des Samenstranges)
409	5-640.0	< 4	Operationen am Präputium: Frenulotomie
410	5-640.2	< 4	Operationen am Präputium: Zirkumzision
411	5-702.1	< 4	Lokale Exzision und Destruktion von erkranktem Gewebe der Vagina und des Douglasraumes: Exzision von erkranktem Gewebe der Vagina
412	5-791.7m	< 4	Offene Reposition einer einfachen Fraktur im Schaftbereich eines langen Röhrenknochens: Durch Verriegelungsnagel: Tibiaschaft

Rang	OPS-301	Anzahl	Umgangssprachliche Bezeichnung
413	5-793.2f	< 4	Offene Reposition einer einfachen Fraktur im Gelenkbereich eines langen Röhrenknochens: Durch Draht oder Zuggurtung/Cerclage: Femur proximal
414	5-79a.0e	< 4	Geschlossene Reposition einer Gelenkluxation mit Osteosynthese: Durch Schraube: Iliosakralgelenk
415	5-820.41	< 4	Implantation einer Endoprothese am Hüftgelenk: Duokopfprothese: Zementiert
416	5-830.x	< 4	Inzision von erkranktem Knochen- und Gelenkgewebe der Wirbelsäule: Sonstige
417	5-831.9	< 4	Exzision von erkranktem Bandscheibengewebe: Entfernung eines freien Sequesters ohne Endoskopie
418	5-839.60	< 4	Ander Operationen an der Wirbelsäule: Knöcherne Dekompression des Spinalkanals: 1 Segment
419	5-839.61	< 4	Ander Operationen an der Wirbelsäule: Knöcherne Dekompression des Spinalkanals: 2 Segmente
420	5-839.a0	< 4	Ander Operationen an der Wirbelsäule: Implantation von Material in einen Wirbelkörper mit Verwendung eines Systems zur intravertebralen, instrumentellen Wirbelkörperaufriechung: 1 Wirbelkörper
421	5-839.a1	< 4	Ander Operationen an der Wirbelsäule: Implantation von Material in einen Wirbelkörper mit Verwendung eines Systems zur intravertebralen, instrumentellen Wirbelkörperaufriechung: 2 Wirbelkörper
422	5-864.5	< 4	Amputation und Exartikulation untere Extremität: Amputation mittlerer oder distaler Oberschenkel
423	5-869.1	< 4	Ander Operationen an den Bewegungsorganen: Weichteildebridement, schichtenübergreifend
424	5-892.05	< 4	Ander Inzision an Haut und Unterhaut: Ohne weitere Maßnahmen: Hals
425	5-892.0c	< 4	Ander Inzision an Haut und Unterhaut: Ohne weitere Maßnahmen: Leisten- und Genitalregion
426	5-892.0e	< 4	Ander Inzision an Haut und Unterhaut: Ohne weitere Maßnahmen: Oberschenkel und Knie
427	5-892.1c	< 4	Ander Inzision an Haut und Unterhaut: Drainage: Leisten- und Genitalregion
428	5-894.0a	< 4	Lokale Exzision von erkranktem Gewebe an Haut und Unterhaut: Ohne primären Wundverschluss: Brustwand und Rücken
429	5-895.0d	< 4	Radikale und ausgedehnte Exzision von erkranktem Gewebe an Haut und Unterhaut: Ohne primären Wundverschluss: Gesäß
430	5-895.xg	< 4	Radikale und ausgedehnte Exzision von erkranktem Gewebe an Haut und Unterhaut: Sonstige: Fuß
431	5-896.17	< 4	Chirurgische Wundtoilette [Wunddebridement] mit Entfernung von erkranktem Gewebe an Haut und Unterhaut: Großflächig: Oberarm und Ellenbogen
432	5-896.1b	< 4	Chirurgische Wundtoilette [Wunddebridement] mit Entfernung von erkranktem Gewebe an Haut und Unterhaut: Großflächig: Bauchregion
433	5-896.1d	< 4	Chirurgische Wundtoilette [Wunddebridement] mit Entfernung von erkranktem Gewebe an Haut und Unterhaut: Großflächig: Gesäß
434	5-900.04	< 4	Einfache Wiederherstellung der Oberflächenkontinuität an Haut und Unterhaut: Primärnaht: Sonstige Teile Kopf
435	5-900.0b	< 4	Einfache Wiederherstellung der Oberflächenkontinuität an Haut und Unterhaut: Primärnaht: Bauchregion

Rang	OPS-301	Anzahl	Umgangssprachliche Bezeichnung
436	5-916.a1	< 4	Temporäre Weichteildeckung: Anlage oder Wechsel eines Systems zur Vakuumtherapie: Tiefreichend, subfaszial oder an Knochen und/oder Gelenken der Extremitäten
437	5-916.a3	< 4	Temporäre Weichteildeckung: Anlage oder Wechsel eines Systems zur Vakuumtherapie: Am offenen Abdomen
438	5-932.22	< 4	Art des verwendeten Materials für Gewebeersatz und Gewebeverstärkung: Composite-Material: 50 cm ² bis unter 100 cm ²
439	5-933.0	< 4	Verwendung von Membranen oder sonstigen Materialien zur Prophylaxe von Adhäsionen: Nicht resorbierbar
440	5-984	< 4	Mikrochirurgische Technik
441	5-995	< 4	Vorzeitiger Abbruch einer Operation (Eingriff nicht komplett durchgeführt)
442	6-001.90	< 4	Applikation von Medikamenten, Liste 1: Bortezomib, parenteral: 1,5 mg bis unter 2,5 mg
443	6-001.92	< 4	Applikation von Medikamenten, Liste 1: Bortezomib, parenteral: 3,5 mg bis unter 4,5 mg
444	6-001.93	< 4	Applikation von Medikamenten, Liste 1: Bortezomib, parenteral: 4,5 mg bis unter 5,5 mg
445	6-001.95	< 4	Applikation von Medikamenten, Liste 1: Bortezomib, parenteral: 6,5 mg bis unter 7,5 mg
446	6-001.96	< 4	Applikation von Medikamenten, Liste 1: Bortezomib, parenteral: 7,5 mg bis unter 8,5 mg
447	6-001.c0	< 4	Applikation von Medikamenten, Liste 1: Pemetrexed, parenteral: 600 mg bis unter 700 mg
448	6-001.c3	< 4	Applikation von Medikamenten, Liste 1: Pemetrexed, parenteral: 900 mg bis unter 1.000 mg
449	6-001.c4	< 4	Applikation von Medikamenten, Liste 1: Pemetrexed, parenteral: 1.000 mg bis unter 1.100 mg
450	6-001.h2	< 4	Applikation von Medikamenten, Liste 1: Rituximab, intravenös: 350 mg bis unter 450 mg
451	6-001.ha	< 4	Applikation von Medikamenten, Liste 1: Rituximab, intravenös: 1.250 mg bis unter 1.450 mg
452	6-001.k6	< 4	Applikation von Medikamenten, Liste 1: Trastuzumab, intravenös: 400 mg bis unter 450 mg
453	6-001.k8	< 4	Applikation von Medikamenten, Liste 1: Trastuzumab, intravenös: 500 mg bis unter 600 mg
454	6-002.11	< 4	Applikation von Medikamenten, Liste 2: Filgrastim, parenteral: 130 Mio. IE bis unter 190 Mio. IE
455	6-002.14	< 4	Applikation von Medikamenten, Liste 2: Filgrastim, parenteral: 350 Mio. IE bis unter 450 Mio. IE
456	6-002.15	< 4	Applikation von Medikamenten, Liste 2: Filgrastim, parenteral: 450 Mio. IE bis unter 550 Mio. IE
457	6-002.19	< 4	Applikation von Medikamenten, Liste 2: Filgrastim, parenteral: 850 Mio. IE bis unter 950 Mio. IE
458	6-002.1c	< 4	Applikation von Medikamenten, Liste 2: Filgrastim, parenteral: 1.250 Mio. IE bis unter 1.450 Mio. IE
459	6-002.1d	< 4	Applikation von Medikamenten, Liste 2: Filgrastim, parenteral: 1.450 Mio. IE bis unter 1.650 Mio. IE
460	6-002.93	< 4	Applikation von Medikamenten, Liste 2: Bevacizumab, parenteral: 450 mg bis unter 550 mg
461	6-002.a0	< 4	Applikation von Medikamenten, Liste 2: Liposomales Cytarabin, intrathekal: 25 mg bis unter 50 mg
462	6-002.p7	< 4	Applikation von Medikamenten, Liste 2: Caspofungin, parenteral: 350 mg bis unter 400 mg

Rang	OPS-301	Anzahl	Umgangssprachliche Bezeichnung
463	6-002.p8	< 4	Applikation von Medikamenten, Liste 2: Caspofungin, parenteral: 400 mg bis unter 450 mg
464	6-002.pb	< 4	Applikation von Medikamenten, Liste 2: Caspofungin, parenteral: 600 mg bis unter 700 mg
465	6-003.p1	< 4	Applikation von Medikamenten, Liste 3: Pegylierte Asparaginase, parenteral: 1.250 IE bis unter 2.500 IE
466	6-003.p3	< 4	Applikation von Medikamenten, Liste 3: Pegylierte Asparaginase, parenteral: 3.750 IE bis unter 5.000 IE
467	6-004.43	< 4	Applikation von Medikamenten, Liste 4: Decitabin, parenteral: 120 mg bis unter 150 mg
468	6-004.44	< 4	Applikation von Medikamenten, Liste 4: Decitabin, parenteral: 150 mg bis unter 180 mg
469	6-005.d0	< 4	Applikation von Medikamenten, Liste 5: Paclitaxel, als an Albumin gebundene Nanopartikel, parenteral: 150 mg bis unter 300 mg
470	6-006.f	< 4	Applikation von Medikamenten, Liste 6: Vemurafenib, oral
471	6-007.72	< 4	Applikation von Medikamenten, Liste 7: Lipegfilgrastim, parenteral: 6 mg bis unter 12 mg
472	6-007.p6	< 4	Applikation von Medikamenten, Liste 7: Posaconazol, oral, Tabletten: 3.300 mg bis unter 3.900 mg
473	6-007.p7	< 4	Applikation von Medikamenten, Liste 7: Posaconazol, oral, Tabletten: 3.900 mg bis unter 4.500 mg
474	6-008.8	< 4	Applikation von Medikamenten, Liste 8: Cabozantinib, oral
475	6-008.90	< 4	Applikation von Medikamenten, Liste 8: Carfilzomib, parenteral: 30 mg bis unter 60 mg
476	6-008.m6	< 4	Applikation von Medikamenten, Liste 8: Nivolumab, parenteral: 240 mg bis unter 280 mg
477	6-009.e7	< 4	Applikation von Medikamenten, Liste 9: Liposomales Irinotecan, parenteral: 250 mg bis unter 300 mg
478	6-009.e8	< 4	Applikation von Medikamenten, Liste 9: Liposomales Irinotecan, parenteral: 300 mg bis unter 350 mg
479	6-009.e9	< 4	Applikation von Medikamenten, Liste 9: Liposomales Irinotecan, parenteral: 350 mg bis unter 400 mg
480	6-009.qa	< 4	Applikation von Medikamenten, Liste 9: Daratumumab, intravenös: 1.800 mg bis unter 2.200 mg
481	6-009.qe	< 4	Applikation von Medikamenten, Liste 9: Daratumumab, intravenös: 3.400 mg bis unter 4.200 mg
482	6-009.r1	< 4	Applikation von Medikamenten, Liste 9: Daratumumab, subkutan: 3.600 mg bis unter 5.400 mg
483	6-00a.10	< 4	Applikation von Medikamenten, Liste 10: Atezolizumab, parenteral: 840 mg bis unter 1.200 mg
484	6-00a.k1	< 4	Applikation von Medikamenten, Liste 10: Venetoclax, oral: 500 mg bis unter 750 mg
485	6-00a.k2	< 4	Applikation von Medikamenten, Liste 10: Venetoclax, oral: 750 mg bis unter 1.000 mg
486	6-00b.6	< 4	Applikation von Medikamenten, Liste 11: Liposomales Cytarabin-Daunorubicin, parenteral
487	6-00c.c7	< 4	Applikation von Medikamenten, Liste 12: Polatuzumab vedotin, parenteral: 140 mg bis unter 160 mg
488	6-00f.p3	< 4	Applikation von Medikamenten, Liste 15: Remdesivir, parenteral: Mehr als 300 mg bis 400 mg
489	6-00f.p4	< 4	Applikation von Medikamenten, Liste 15: Remdesivir, parenteral: Mehr als 400 mg bis 500 mg
490	8-017.0	< 4	Enterale Ernährung als medizinische Nebenbehandlung: Mindestens 7 bis höchstens 13 Behandlungstage

Rang	OPS-301	Anzahl	Umgangssprachliche Bezeichnung
491	8-018.1	< 4	Komplette parenterale Ernährung als medizinische Nebenbehandlung: Mindestens 14 bis höchstens 20 Behandlungstage
492	8-100.30	< 4	Fremdkörperentfernung durch Endoskopie: Durch Tracheoskopie: Mit Zange
493	8-100.3x	< 4	Fremdkörperentfernung durch Endoskopie: Durch Tracheoskopie: Sonstige
494	8-100.50	< 4	Fremdkörperentfernung durch Endoskopie: Durch Bronchoskopie mit starrem Instrument: Mit Zange
495	8-100.7	< 4	Fremdkörperentfernung durch Endoskopie: Durch Ösophagoskopie mit starrem Instrument
496	8-101.b	< 4	Fremdkörperentfernung ohne Inzision: Anal
497	8-124.0	< 4	Wechsel und Entfernung eines Jejunostomiekatheters: Wechsel
498	8-125.1	< 4	Anlegen und Wechsel einer duodenalen oder jejunalen Ernährungssonde: Transnasal, endoskopisch
499	8-138.0	< 4	Wechsel und Entfernung eines Nephrostomiekatheters: Wechsel ohne operative Dilatation
500	8-144.0	< 4	Therapeutische Drainage der Pleurahöhle: Großlumig
501	8-146.2	< 4	Therapeutische Drainage von Organen des Bauchraumes: Pankreas
502	8-148.1	< 4	Therapeutische Drainage von anderen Organen und Geweben: Retroperitonealraum
503	8-148.3	< 4	Therapeutische Drainage von anderen Organen und Geweben: Pelvin
504	8-152.0	< 4	Therapeutische perkutane Punktion von Organen des Thorax: Perikard
505	8-158.h	< 4	Therapeutische perkutane Punktion eines Gelenkes: Kniegelenk
506	8-159.x	< 4	Andere therapeutische perkutane Punktion: Sonstige
507	8-176.0	< 4	Therapeutische Spülung des Bauchraumes bei liegender Drainage und temporärem Bauchdeckenverschluss: Bei liegender Drainage (geschlossene Lavage)
508	8-179.x	< 4	Andere therapeutische Spülungen: Sonstige
509	8-179.y	< 4	Andere therapeutische Spülungen: N.n.bez.
510	8-190.20	< 4	Spezielle Verbandstechniken: Kontinuierliche Sogbehandlung mit Pumpensystem bei einer Vakuumtherapie: Bis 7 Tage
511	8-191.5	< 4	Verband bei großflächigen und schwerwiegenden Hauterkrankungen: Hydrokolloidverband
512	8-201.g	< 4	Geschlossene Reposition einer Gelenkluxation ohne Osteosynthese: Hüftgelenk
513	8-523.12	< 4	Andere Hochvoltstrahlentherapie: Stereotaktische Bestrahlung, fraktioniert: Zerebral, koplanare Bestrahlungstechnik
514	8-528.9	< 4	Bestrahlungssimulation für externe Bestrahlung und Brachytherapie: Feldfestlegung mit Simulator, mit 3D-Plan
515	8-529.6	< 4	Bestrahlungsplanung für perkutane Bestrahlung und Brachytherapie: Bestrahlungsplanung für die Brachytherapie, komplex
516	8-543.24	< 4	Mittelgradig komplexe und intensive Blockchemotherapie: 2 Tage: 4 Substanzen
517	8-543.43	< 4	Mittelgradig komplexe und intensive Blockchemotherapie: 4 Tage: 3 Substanzen

Rang	OPS-301	Anzahl	Umgangssprachliche Bezeichnung
518	8-543.81	< 4	Mittelgradig komplexe und intensive Blockchemotherapie: 8 Tage: 1 Substanz
519	8-543.91	< 4	Mittelgradig komplexe und intensive Blockchemotherapie: 9 oder mehr Tage: 1 Substanz
520	8-547.30	< 4	Andere Immuntherapie: Immunsuppression: Intravenös
521	8-547.31	< 4	Andere Immuntherapie: Immunsuppression: Sonstige Applikationsform
522	8-547.x	< 4	Andere Immuntherapie: Sonstige
523	8-561.1	< 4	Funktionsorientierte physikalische Therapie: Funktionsorientierte physikalische Monotherapie
524	8-561.2	< 4	Funktionsorientierte physikalische Therapie: Kombinierte funktionsorientierte physikalische Therapie
525	8-640.0	< 4	Externe elektrische Defibrillation (Kardioversion) des Herzrhythmus: Synchronisiert (Kardioversion)
526	8-640.1	< 4	Externe elektrische Defibrillation (Kardioversion) des Herzrhythmus: Desynchronisiert (Defibrillation)
527	8-718.71	< 4	Beatmungsentwöhnung [Weaning] bei maschineller Beatmung: Beatmungsentwöhnung nicht auf Beatmungsentwöhnungs-Einheit: Mindestens 3 bis höchstens 5 Behandlungstage
528	8-718.72	< 4	Beatmungsentwöhnung [Weaning] bei maschineller Beatmung: Beatmungsentwöhnung nicht auf Beatmungsentwöhnungs-Einheit: Mindestens 6 bis höchstens 10 Behandlungstage
529	8-800.c3	< 4	Transfusion von Vollblut, Erythrozytenkonzentrat und Thrombozytenkonzentrat: Erythrozytenkonzentrat: 16 TE bis unter 24 TE
530	8-800.f1	< 4	Transfusion von Vollblut, Erythrozytenkonzentrat und Thrombozytenkonzentrat: Apherese-Thrombozytenkonzentrat: 2 Apherese-Thrombozytenkonzentrate
531	8-800.f2	< 4	Transfusion von Vollblut, Erythrozytenkonzentrat und Thrombozytenkonzentrat: Apherese-Thrombozytenkonzentrat: 3 Apherese-Thrombozytenkonzentrate
532	8-800.f4	< 4	Transfusion von Vollblut, Erythrozytenkonzentrat und Thrombozytenkonzentrat: Apherese-Thrombozytenkonzentrat: 5 Apherese-Thrombozytenkonzentrate
533	8-800.fc	< 4	Transfusion von Vollblut, Erythrozytenkonzentrat und Thrombozytenkonzentrat: Apherese-Thrombozytenkonzentrat: 20 bis unter 24 Apherese-Thrombozytenkonzentrate
534	8-800.g3	< 4	Transfusion von Vollblut, Erythrozytenkonzentrat und Thrombozytenkonzentrat: Thrombozytenkonzentrat: 4 Thrombozytenkonzentrate
535	8-800.g4	< 4	Transfusion von Vollblut, Erythrozytenkonzentrat und Thrombozytenkonzentrat: Thrombozytenkonzentrat: 5 Thrombozytenkonzentrate
536	8-800.g5	< 4	Transfusion von Vollblut, Erythrozytenkonzentrat und Thrombozytenkonzentrat: Thrombozytenkonzentrat: 6 bis unter 8 Thrombozytenkonzentrate
537	8-800.g6	< 4	Transfusion von Vollblut, Erythrozytenkonzentrat und Thrombozytenkonzentrat: Thrombozytenkonzentrat: 8 bis unter 10 Thrombozytenkonzentrate
538	8-810.g4	< 4	Transfusion von Plasmabestandteilen und gentechnisch hergestellten Plasmaproteinen: Antithrombin III: 7.000 IE bis unter 10.000 IE
539	8-810.g5	< 4	Transfusion von Plasmabestandteilen und gentechnisch hergestellten Plasmaproteinen: Antithrombin III: 10.000 IE bis unter 15.000 IE

Rang	OPS-301	Anzahl	Umgangssprachliche Bezeichnung
540	8-810.w3	< 4	Transfusion von Plasmabestandteilen und gentechnisch hergestellten Plasmaproteinen: Human-Immunglobulin, polyvalent: 15 g bis unter 25 g
541	8-810.w5	< 4	Transfusion von Plasmabestandteilen und gentechnisch hergestellten Plasmaproteinen: Human-Immunglobulin, polyvalent: 35 g bis unter 45 g
542	8-810.w6	< 4	Transfusion von Plasmabestandteilen und gentechnisch hergestellten Plasmaproteinen: Human-Immunglobulin, polyvalent: 45 g bis unter 55 g
543	8-810.w7	< 4	Transfusion von Plasmabestandteilen und gentechnisch hergestellten Plasmaproteinen: Human-Immunglobulin, polyvalent: 55 g bis unter 65 g
544	8-810.x	< 4	Transfusion von Plasmabestandteilen und gentechnisch hergestellten Plasmaproteinen: Sonstige
545	8-812.50	< 4	Transfusion von Plasma und anderen Plasmabestandteilen und gentechnisch hergestellten Plasmaproteinen: Prothrombinkomplex: 500 IE bis unter 1.500 IE
546	8-812.51	< 4	Transfusion von Plasma und anderen Plasmabestandteilen und gentechnisch hergestellten Plasmaproteinen: Prothrombinkomplex: 1.500 IE bis unter 2.500 IE
547	8-812.53	< 4	Transfusion von Plasma und anderen Plasmabestandteilen und gentechnisch hergestellten Plasmaproteinen: Prothrombinkomplex: 3.500 IE bis unter 4.500 IE
548	8-812.5b	< 4	Transfusion von Plasma und anderen Plasmabestandteilen und gentechnisch hergestellten Plasmaproteinen: Prothrombinkomplex: 15.500 IE bis unter 20.500 IE
549	8-812.60	< 4	Transfusion von Plasma und anderen Plasmabestandteilen und gentechnisch hergestellten Plasmaproteinen: Normales Plasma: 1 TE bis unter 6 TE
550	8-831.0	< 4	Legen und Wechsel eines Katheters in zentralvenöse Gefäße: Legen
551	8-831.01	< 4	Legen und Wechsel eines Katheters in periphere und zentralvenöse Gefäße: Legen: Über eine zentrale Vene in ein zentralvenöses Gefäß, retrograd
552	8-831.04	< 4	Legen und Wechsel eines Katheters in periphere und zentralvenöse Gefäße: Legen: Großlumiger Katheter zur extrakorporalen Blutzirkulation in ein zentralvenöses Gefäß
553	8-836.0c	< 4	(Perkutan-)transluminale Gefäßintervention: Ballon-Angioplastie: Gefäße Unterschenkel
554	8-836.0s	< 4	(Perkutan-)transluminale Gefäßintervention: Ballon-Angioplastie: Arterien Oberschenkel
555	8-839.88	< 4	Andere therapeutische Katheterisierung und Kanüleneinlage in Herz und Blutgefäße: Portosystemischer Shunt (TIPS): Perkutanes Anlegen eines gecoverten Stents
556	8-83b.0c	< 4	Zusatzinformationen zu Materialien: Art der medikamentefreisetzenden Stents oder OPD-Systeme: Everolimus-freisetzende Stents oder OPD-Systeme mit sonstigem Polymer
557	8-83b.50	< 4	Zusatzinformationen zu Materialien: Verwendung eines Modellier- oder Doppellumenballons: 1 Modellierballon
558	8-83b.ba	< 4	Zusatzinformationen zu Materialien: Art der verwendeten Ballons: Ein medikamentefreisetzender Ballon an anderen Gefäßen
559	8-83b.c6	< 4	Zusatzinformationen zu Materialien: Verwendung eines Gefäßverschlussystems: Resorbierbare Plugs mit Anker
560	8-840.0s	< 4	(Perkutan-)transluminale Implantation von nicht medikamentefreisetzenden Stents: Ein Stent: Arterien Oberschenkel

Rang	OPS-301	Anzahl	Umgangssprachliche Bezeichnung
561	8-900	< 4	Intravenöse Anästhesie
562	8-914.11	< 4	Injektion eines Medikamentes an Nervenwurzeln und wirbelsäulennahe Nerven zur Schmerztherapie: Mit bildgebenden Verfahren: An der Brustwirbelsäule
563	8-919	< 4	Komplexe Akutschmerzbehandlung
564	8-925.00	< 4	Intraoperatives neurophysiologisches Monitoring: Bis 4 Stunden: Mit Stimulationselektroden
565	8-931.0	< 4	Monitoring von Atmung, Herz und Kreislauf mit Messung des zentralen Venendruckes: Ohne kontinuierliche reflektionspektrometrische Messung der zentralvenösen Sauerstoffsättigung
566	8-931.1	< 4	Monitoring von Atmung, Herz und Kreislauf mit Messung des zentralen Venendruckes: Mit kontinuierlicher reflektionspektrometrischer Messung der zentralvenösen Sauerstoffsättigung
567	8-987.12	< 4	Komplexbehandlung bei Besiedelung oder Infektion mit multiresistenten Erregern [MRE]: Komplexbehandlung nicht auf spezieller Isoliereinheit: Mindestens 14 bis höchstens 20 Behandlungstage
568	8-98f.10	< 4	Aufwendige intensivmedizinische Komplexbehandlung (Basisprozedur): 185 bis 552 Aufwandspunkte: 185 bis 368 Aufwandspunkte
569	8-98g.14	< 4	Komplexbehandlung bei Besiedelung oder Infektion mit nicht multiresistenten isolationspflichtigen Erregern: Komplexbehandlung nicht auf spezieller Isoliereinheit: Mindestens 20 Behandlungstage
570	9-320	< 4	Therapie organischer und funktioneller Störungen der Sprache, des Sprechens, der Stimme und des Schluckens
571	9-401.00	< 4	Psychosoziale Interventionen: Sozialrechtliche Beratung: Mindestens 50 Minuten bis 2 Stunden
572	9-401.22	< 4	Psychosoziale Interventionen: Nachsorgeorganisation: Mindestens 50 Minuten bis 2 Stunden
573	9-401.30	< 4	Psychosoziale Interventionen: Supportive Therapie: Mindestens 50 Minuten bis 2 Stunden
574	9-500.0	< 4	Patientenschulung: Basisschulung

B-2.8 Ambulante Behandlungsmöglichkeiten

Privatambulanz Prof. Dr. med. Nils Homann	
Ambulanzart	Privatambulanz (AM07)
Kommentar	Privatversicherte und Selbstzahler, Anmeldung Mo. - Do. 8 - 16 Uhr und Fr. 8 - 13.30 Uhr
Angebotene Leistung	Diagnostik und Therapie von endokrinen Ernährungs- und Stoffwechselkrankheiten (VI10)
Angebotene Leistung	Diagnostik und Therapie von Erkrankungen des Magen-Darm-Traktes (Gastroenterologie) (VI11)
Angebotene Leistung	Diagnostik und Therapie von Erkrankungen des Darmausgangs (VI12)
Angebotene Leistung	Diagnostik und Therapie von Erkrankungen der Leber, der Galle und des Pankreas (VI14)
Angebotene Leistung	Diagnostik und Therapie von onkologischen Erkrankungen (VI18)
Angebotene Leistung	Endoskopie (VI35)
Angebotene Leistung	Palliativmedizin (VI38)
Angebotene Leistung	Chronisch entzündliche Darmerkrankungen (VI43)
Angebotene Leistung	Sonographie mit Kontrastmittel (VR05)

Zentrale Notfallaufnahme	
Ambulanzarzt	Notfallambulanz (24h) (AM08)
Kommentar	Nur in akuten Notfällen, die sofortige Behandlung bedürfen

amO MVZ GmbH	
Ambulanzart	Medizinisches Versorgungszentrum nach § 95 SGB V (AM10)
Kommentar	Internistische onkologische Leistungen durch Prof. Dr. N. Homann und Dr. S. Neumann. Betreuung von chronisch entzündlichen Darmerkrankungen durch Prof. Dr. N. Homann
Angebotene Leistung	Diagnostik und Therapie von hämatologischen Erkrankungen (VI09)
Angebotene Leistung	Diagnostik und Therapie von onkologischen Erkrankungen (VI18)
Angebotene Leistung	Palliativmedizin (VI38)
Angebotene Leistung	Chronisch entzündliche Darmerkrankungen (VI43)

Gastroenterologische Ambulanz	
Ambulanzarzt	Vor- und nachstationäre Leistungen nach § 115a SGB V (AM11)
Kommentar	Überweisung bzw. Krankenhauseinweisung im Rahmen der ambulanten OP und vorstationären Untersuchung für spezielle gastroenterologische Diagnostik, Überweisung bzw. Krankenhauseinweisung; Anmeldung: Mo. - Do. 8 - 16 Uhr und Fr. 8 - 13.30 Uhr

B-2.9 Ambulante Operationen nach §115b SGB V

Ambulante Operationen (XML-Sicht):

Rang	OPS-301	Fallzahl	Umgangssprachliche Bezeichnung
1	1-650.2	503	Diagnostische Koloskopie: Total, mit Ileoskopie
2	1-444.7	406	Endoskopische Biopsie am unteren Verdauungstrakt: 1 bis 5 Biopsien
3	1-672	356	Diagnostische Hysteroskopie
4	1-650.1	183	Diagnostische Koloskopie: Total, bis Zäkum
5	1-661	105	Diagnostische Urethrozystoskopie
6	1-444.6	97	Endoskopische Biopsie am unteren Verdauungstrakt: Stufenbiopsie
7	1-694	80	Diagnostische Laparoskopie (Peritoneoskopie)
8	1-697.7	22	Diagnostische Arthroskopie: Kniegelenk
9	1-650.0	13	Diagnostische Koloskopie: Partiiell
10	1-642	4	Diagnostische retrograde Darstellung der Gallen- und Pankreaswege
11	8-123.0	4	Wechsel und Entfernung eines Gastrostomiekatheters: Wechsel
12	1-697.3	< 4	Diagnostische Arthroskopie: Handgelenk
13	8-123.1	< 4	Wechsel und Entfernung eines Gastrostomiekatheters: Entfernung
14	8-124.0	< 4	Wechsel und Entfernung eines Jejunostomiekatheters: Wechsel

B-2.10 Zulassung zum Durchgangs-Arztverfahren der Berufsgenossenschaft

Zulassung vorhanden	
Ärztin oder Arzt mit ambulanter D-Arzt-Zulassung vorhanden	Nein
Stationäre BG-Zulassung vorhanden	Nein

B-2.11 Personelle Ausstattung

B-2.11.1 Ärztinnen und Ärzte

Die maßgebliche wöchentliche Arbeitszeit für Ärzte und Ärztinnen beträgt 40 Stunden.

Ärztinnen und Ärzte insgesamt (ohne Belegärzte) in Vollkräften:

Anzahl Vollkräfte: 16,48

Personal aufgeteilt nach:

Versorgungsform	Anzahl Vollkräfte	Beschäftigungsverhältnis	Anzahl Vollkräfte
Stationär	14,01	Direkt	16,48
Ambulant	2,47	Nicht Direkt	0

Anzahl stationäre Fälle je stationäre Vollkraft: 286,08137

Davon Fachärztinnen und Fachärzte in Vollkräften:

Anzahl Vollkräfte: 9,96

Personal aufgeteilt nach:

Versorgungsform	Anzahl Vollkräfte	Beschäftigungsverhältnis	Anzahl Vollkräfte
Stationär	8,47	Direkt	9,96
Ambulant	1,49	Nicht Direkt	0

Anzahl stationäre Fälle je stationäre Vollkraft: 473,19953

Ärztliche Fachexpertise der Abteilung: Fachweiterbildungen

Nr.	Facharztbezeichnung (Gebiete, Facharzt- und Schwerpunktkompetenzen)
AQ23	Innere Medizin
AQ26	Innere Medizin und Gastroenterologie
AQ27	Innere Medizin und Hämatologie und Onkologie

Ärztliche Fachexpertise der Abteilung: Zusatz-Weiterbildungen

Nr.	Facharztbezeichnung (Gebiete, Facharzt- und Schwerpunktkompetenzen)
ZF11	Hämostaseologie
ZF30	Palliativmedizin
ZF34	Proktologie

B-2.11.2 Pflegepersonal

Die maßgebliche wöchentliche Arbeitszeit beträgt 38,5 Stunden.

Gesundheits- und Krankenpflegerinnen und Gesundheits- und Krankenpfleger in Vollkräften:

Ausbildungsdauer: 3 Jahre

Personal in Fachabteilungen:

Anzahl Vollkräfte: 57,65

Personal aufgeteilt nach:

Versorgungsform	Anzahl Vollkräfte	Beschäftigungsverhältnis	Anzahl Vollkräfte
Stationär	56,62	Direkt	57,1
Ambulant	1,03	Nicht Direkt	0,55

Anzahl stationäre Fälle je stationäre Vollkraft: 70,78771

Altenpflegerinnen und Altenpfleger in Vollkräften:

Ausbildungsdauer: 3 Jahre

Personal in Fachabteilungen:

Anzahl Vollkräfte: 0,49

Personal aufgeteilt nach:

Versorgungsform	Anzahl Vollkräfte	Beschäftigungsverhältnis	Anzahl Vollkräfte
Stationär	0,49	Direkt	0,49
Ambulant	0	Nicht Direkt	0

Anzahl stationäre Fälle je stationäre Vollkraft: 8.179,59184

Krankenpflegehelferinnen und Krankenpflegehelfer in Vollkräften:

Ausbildungsdauer: 1 Jahr

Personal in Fachabteilungen:

Anzahl Vollkräfte: 4,36

Personal aufgeteilt nach:

Versorgungsform	Anzahl Vollkräfte	Beschäftigungsverhältnis	Anzahl Vollkräfte
Stationär	4,36	Direkt	4,36
Ambulant	0	Nicht Direkt	0

Anzahl stationäre Fälle je stationäre Vollkraft: 919,26606

Medizinische Fachangestellte in Vollkräften:

Ausbildungsdauer: 3 Jahre

Personal in Fachabteilungen:

Anzahl Vollkräfte: 7,56

Personal aufgeteilt nach:

Versorgungsform	Anzahl Vollkräfte	Beschäftigungsverhältnis	Anzahl Vollkräfte
Stationär	7,14	Direkt	7,56
Ambulant	0,42	Nicht Direkt	0

Anzahl stationäre Fälle je stationäre Vollkraft: 561,34454

Pflegerische Fachexpertise der Abteilung: Fachweiterbildungen/ akad. Abschlüsse:

Nr.	Anerkannte Fachweiterbildung/ zusätzlicher akademischer Abschluss
PQ05	Leitung einer Station/eines Bereiches
PQ07	Pflege in der Onkologie
PQ14	Hygienebeauftragte in der Pflege
PQ20	Praxisanleitung

Pflegerische Fachexpertise der Abteilung: Zusatzqualifikation:

Nr.	Anerkannte Fachweiterbildung/ zusätzlicher akademischer Abschluss
ZP04	Endoskopie/Funktionsdiagnostik
ZP06	Ernährungsmanagement
ZP09	Kontinenzmanagement
ZP14	Schmerzmanagement
ZP15	Stomamanagement
ZP16	Wundmanagement
ZP18	Dekubitusmanagement
ZP20	Palliative Care

B-2.11.3 Ausgewähltes therapeutisches Personal in Psychiatrie und Psychosomatik

Psychiatrische/ psychosomatische Fachabteilung: Nein

B-3 Klinik für Frauenheilkunde und Geburtshilfe**B-3.1 Allgemeine Angaben der Organisationseinheit/ Fachabteilung**

Unsere Frauenklinik im Klinikum Wolfsburg ist auf spezialisierte Geburtsmedizin und Perinatalmedizin, Gynäkologie sowie gynäkologische Onkologie fokussiert. Im Bereich Geburtshilfe pflegen wir eine enge Zusammenarbeit mit der Klinik für Kinder- und Jugendmedizin, insbesondere über das Perinatalzentrum für Geburts- und Neugeborenenmedizin. Die Leitung der Klinik liegt bei Frau Priv.-Doz. Dr. med. Keyver-Paik, Fachärztin für Frauenheilkunde und Geburtshilfe. Unterstützt wird sie von über 70 Vollzeitkräften im ärztlichen und pflegerischen Dienst.

Die Klinik zeichnet sich durch besondere Schwerpunkte aus. So bieten wir neben der Schmerztherapie während der Geburt auch operative Endoskopie und das gesamte Spektrum gynäkologisch-onkologischer Eingriffe an, einschließlich plastischer und onkoplastischer Verfahren sowie Chemotherapien. Ein weiterer Fokus liegt auf der Brustmedizin, wobei unser Brustzentrum plastische und rekonstruktive Operationen anbietet.

Die Klinik wurde nach den Richtlinien der Deutschen Gesellschaft für Gynäkologie und Geburtshilfe (DGGG) sowie der Arbeitsgemeinschaft für Zervixpathologie und Kolposkopie (AG-CPC) als

Dysplasiezentrum zertifiziert. Zudem erfüllt die Frauenklinik im Klinikum Wolfsburg die Standards der Deutschen Krebsgesellschaft (DKG) bzw. der Deutschen Gesellschaft für Senologie (DGS) und ist als gynäkologisches Krebszentrum sowie Brustzentrum anerkannt. In wöchentlichen Tumorkonferenzen wird für jede Patientin des Brust- bzw. gynäkologischen Krebszentrums ein individuelles, interdisziplinäres Behandlungskonzept entwickelt.

Allgemeine Angaben zur Organisationseinheit / Fachabteilung	
Fachabteilung	Klinik für Frauenheilkunde und Geburtshilfe
Fachabteilungsschlüssel	2400 3700
Art	Hauptabteilung

Ärztliche Leitung:



Chefärztin oder Chefarzt	
Funktion	Chefärztin Klinik für Frauenheilkunde und Geburtshilfe
Titel, Vorname, Name	Priv. Doz. Dr. med. Mignon-Denise Keyver-Paik
Telefon	05361/80-1270
Fax	05361/80-1613
E-Mail	gyn@klinikum.wolfsburg.de
Straße/Nr	Sauerbruchstraße 7
PLZ/Ort	38440 Wolfsburg
Homepage	https://www.klinikum.wolfsburg.de/kliniken/frauenklinik/geburtshilfe

B-3.2 Zielvereinbarungen mit leitenden Ärztinnen und Ärzten

Angaben zu Zielvereinbarungen	
Zielvereinbarung gemäß DKG	Ja

B-3.3 Medizinische Leistungsangebote der Organisationseinheit/ Fachabteilung

Nr.	Medizinische Leistungsangebote der Organisationseinheit/ Fachabteilung
VG01	Diagnostik und Therapie von bösartigen Tumoren der Brustdrüse
VG02	Diagnostik und Therapie von gutartigen Tumoren der Brustdrüse
VG03	Diagnostik und Therapie von sonstigen Erkrankungen der Brustdrüse
VG04	Kosmetische/Plastische Mammachirurgie
VG05	Endoskopische Operationen
VG06	Gynäkologische Chirurgie
VG07	Inkontinenzchirurgie
VG08	Diagnostik und Therapie gynäkologischer Tumoren
VG09	Pränataldiagnostik und -therapie
VG10	Betreuung von Risikoschwangerschaften
VG11	Diagnostik und Therapie von Krankheiten während der Schwangerschaft, der Geburt und des Wochenbettes
VG12	Geburtshilfliche Operationen
VG13	Diagnostik und Therapie von entzündlichen Krankheiten der weiblichen Beckenorgane
VG14	Diagnostik und Therapie von nichtentzündlichen Krankheiten des weiblichen Genitaltraktes

Nr.	Medizinische Leistungsangebote der Organisationseinheit/ Fachabteilung
VG15	Spezialsprechstunde
VG16	Urogynäkologie

B-3.5 Fallzahlen der Organisationseinheit/ Fachabteilung

Fallzahlen	
Vollstationäre Fallzahl	4.486
Teilstationäre Fallzahl	0

B-3.6 Hauptdiagnosen nach ICD

Hauptdiagnosen (XML-Sicht):

Rang	ICD-10	Fallzahl	Umgangssprachliche Bezeichnung
1	Z38.0	1246	Einling, Geburt im Krankenhaus
2	O80	328	Spontangeburt eines Einlings
3	O42.0	264	Vorzeitiger Blasensprung, Wehenbeginn innerhalb von 24 Stunden
4	O34.2	151	Betreuung der Mutter bei Uterusnarbe durch vorangegangenen chirurgischen Eingriff
5	O99.8	123	Sonstige näher bezeichnete Krankheiten und Zustände, die Schwangerschaft, Geburt und Wochenbett komplizieren
6	O68.0	92	Komplikationen bei Wehen und Entbindung durch abnorme fetale Herzfrequenz
7	O70.0	87	Dammriss 1. Grades unter der Geburt
8	C50.4	81	Bösartige Neubildung: Oberer äußerer Quadrant der Brustdrüse
9	O26.88	73	Sonstige näher bezeichnete Zustände, die mit der Schwangerschaft verbunden sind
10	C56	71	Bösartige Neubildung des Ovars
11	O70.1	62	Dammriss 2. Grades unter der Geburt
12	D25.1	59	Intramurales Leiomyom des Uterus
13	O34.38	40	Betreuung der Mutter bei sonstiger Zervixinsuffizienz
14	O36.8	40	Betreuung der Mutter wegen sonstiger näher bezeichneter Komplikationen beim Fetus
15	O71.4	36	Hoher Scheidenriss unter der Geburt
16	C50.8	35	Bösartige Neubildung: Brustdrüse, mehrere Teilbereiche überlappend
17	D27	33	Gutartige Neubildung des Ovars
18	O36.5	33	Betreuung der Mutter wegen fetaler Wachstumsretardierung
19	O32.1	32	Betreuung der Mutter wegen Beckenendlage
20	O13	29	Gestationshypertonie [schwangerschaftsinduzierte Hypertonie]
21	O21.0	29	Leichte Hyperemesis gravidarum
22	O34.30	29	Betreuung der Mutter bei vaginalsonographisch dokumentierter Zervixlänge unter 10 mm oder Trichterbildung
23	C54.1	28	Bösartige Neubildung: Endometrium
24	N81.2	28	Partialprolaps des Uterus und der Vagina
25	O60.0	27	Vorzeitige Wehen ohne Entbindung
26	O02.1	26	Missed abortion [Verhaltene Fehlgeburt]
27	C50.2	25	Bösartige Neubildung: Oberer innerer Quadrant der Brustdrüse

Rang	ICD-10	Fallzahl	Umgangssprachliche Bezeichnung
28	O33.5	25	Betreuung der Mutter bei Missverhältnis durch ungewöhnlich großen Fetus
29	O42.11	25	Vorzeitiger Blasensprung, Wehenbeginn nach Ablauf von 1 bis 7 Tagen
30	C50.5	23	Bösartige Neubildung: Unterer äußerer Quadrant der Brustdrüse
31	O68.2	23	Komplikationen bei Wehen und Entbindung durch abnorme fetale Herzfrequenz mit Mekonium im Fruchtwasser
32	N61	22	Entzündliche Krankheiten der Mamma [Brustdrüse]
33	O73.1	22	Retention von Plazenta- oder Eihautresten ohne Blutung
34	N83.2	21	Sonstige und nicht näher bezeichnete Ovarialzysten
35	O64.1	21	Geburtshindernis durch Beckenendlage
36	O48	20	Übertragene Schwangerschaft
37	D05.1	19	Carcinoma in situ der Milchgänge
38	O68.1	19	Komplikationen bei Wehen und Entbindung durch Mekonium im Fruchtwasser
39	D25.2	17	Subseröses Leiomyom des Uterus
40	O00.1	17	Tubargravidität
41	O72.0	17	Blutung in der Nachgeburtsperiode
42	Z38.3	17	Zwilling, Geburt im Krankenhaus
43	O60.1	16	Vorzeitige spontane Wehen mit vorzeitiger Entbindung
44	N80.1	15	Endometriose des Ovars
45	N81.3	15	Totalprolaps des Uterus und der Vagina
46	O30.0	15	Zwillingsschwangerschaft
47	C50.3	14	Bösartige Neubildung: Unterer innerer Quadrant der Brustdrüse
48	N85.0	14	Glanduläre Hyperplasie des Endometriums
49	N99.3	14	Prolaps des Scheidenstumpfes nach Hysterektomie
50	O03.1	14	Spontanabort: Inkomplett, kompliziert durch Spätblutung oder verstärkte Blutung
51	O24.4	14	Diabetes mellitus, während der Schwangerschaft auftretend
52	O44.11	14	Placenta praevia mit aktueller Blutung
53	O68.3	14	Komplikationen bei Wehen und Entbindung durch fetalen Distress, biochemisch nachgewiesen
54	N92.1	13	Zu starke oder zu häufige Menstruation bei unregelmäßigem Menstruationszyklus
55	O14.2	13	HELLP-Syndrom
56	O21.1	13	Hyperemesis gravidarum mit Stoffwechselstörung
57	O28.8	13	Sonstige abnorme Befunde bei der pränatalen Screeninguntersuchung der Mutter
58	O47.1	13	Frustrane Kontraktionen ab 37 oder mehr vollendeten Schwangerschaftswochen
59	C50.1	12	Bösartige Neubildung: Zentraler Drüsenkörper der Brustdrüse
60	N80.0	12	Endometriose des Uterus
61	O20.0	12	Drohender Abort
62	O64.0	12	Geburtshindernis durch unvollständige Drehung des kindlichen Kopfes
63	O82	12	Geburt eines Einlings durch Schnittentbindung [Sectio caesarea]
64	O99.6	12	Krankheiten des Verdauungssystems, die Schwangerschaft, Geburt und Wochenbett komplizieren

Rang	ICD-10	Fallzahl	Umgangssprachliche Bezeichnung
65	C51.8	11	Bösartige Neubildung: Vulva, mehrere Teilbereiche überlappend
66	N70.0	11	Akute Salpingitis und Oophoritis
67	N83.1	11	Zyste des Corpus luteum
68	O26.81	11	Nierenkrankheit, mit der Schwangerschaft verbunden
69	D25.0	10	Submuköses Leiomyom des Uterus
70	N85.8	10	Sonstige näher bezeichnete nichtentzündliche Krankheiten des Uterus
71	O04.4	10	Ärztlich eingeleiteter Abort: Inkomplett, ohne Komplikation
72	O10.0	10	Vorher bestehende essentielle Hypertonie, die Schwangerschaft, Geburt und Wochenbett kompliziert
73	O66.0	10	Geburtshindernis durch Schulterdystokie
74	O73.0	10	Retention der Plazenta ohne Blutung
75	C51.0	9	Bösartige Neubildung der Vulva: Labium majus
76	C53.8	9	Bösartige Neubildung: Cervix uteri, mehrere Teilbereiche überlappend
77	N81.1	9	Zystozele
78	N95.0	9	Postmenopausenblutung
79	O14.1	9	Schwere Präeklampsie
80	O46.8	9	Sonstige präpartale Blutung
81	O72.2	9	Spätblutung und späte Nachgeburtsblutung
82	N70.1	8	Chronische Salpingitis und Oophoritis
83	O36.3	8	Betreuung der Mutter wegen Anzeichen für fetale Hypoxie
84	O70.2	8	Dammriss 3. Grades unter der Geburt
85	O99.4	8	Krankheiten des Kreislaufsystems, die Schwangerschaft, Geburt und Wochenbett komplizieren
86	N39.3	7	Belastungsinkontinenz [Stressinkontinenz]
87	N75.1	7	Bartholin-Abszess
88	N76.4	7	Abszess der Vulva
89	N81.6	7	Rektozele
90	N84.0	7	Polyp des Corpus uteri
91	O41.1	7	Infektion der Fruchtblase und der Eihäute
92	O44.01	7	Placenta praevia ohne (aktuelle) Blutung
93	O47.0	7	Frustrane Kontraktionen vor 37 vollendeten Schwangerschaftswochen
94	O62.1	7	Sekundäre Wehenschwäche
95	O69.8	7	Komplikationen bei Wehen und Entbindung durch sonstige Nabelschnurkomplikationen
96	C53.1	6	Bösartige Neubildung: Ektozervix
97	C79.5	6	Sekundäre bösartige Neubildung des Knochens und des Knochenmarkes
98	D06.0	6	Carcinoma in situ: Endozervix
99	D07.1	6	Carcinoma in situ: Vulva
100	D24	6	Gutartige Neubildung der Brustdrüse [Mamma]
101	O14.0	6	Leichte bis mäßige Präeklampsie
102	O26.60	6	Schwangerschaftscholestase
103	O34.31	6	Betreuung der Mutter bei Fruchtblasenprolaps
104	O41.0	6	Oligohydramnion

Rang	ICD-10	Fallzahl	Umgangssprachliche Bezeichnung
105	O69.1	6	Komplikationen bei Wehen und Entbindung durch Nabelschnurumschlingung des Halses mit Kompression der Nabelschnur
106	O85	6	Puerperalfieber
107	O99.3	6	Psychische Krankheiten sowie Krankheiten des Nervensystems, die Schwangerschaft, Geburt und Wochenbett komplizieren
108	C53.0	5	Bösartige Neubildung: Endozervix
109	N80.3	5	Endometriose des Beckenperitoneums
110	O04.9	5	Ärztlich eingeleiteter Abort: Komplett oder nicht näher bezeichnet, ohne Komplikation
111	O32.2	5	Betreuung der Mutter bei Quer- und Schräglage
112	O33.4	5	Betreuung der Mutter wegen Missverhältnis bei kombinierter mütterlicher und fetaler Ursache
113	O34.39	5	Betreuung der Mutter bei Zervixinsuffizienz, nicht näher bezeichnet
114	O36.6	5	Betreuung der Mutter wegen fetaler Hypertrophie
115	O42.9	5	Vorzeitiger Blasensprung, nicht näher bezeichnet
116	O62.4	5	Hypertone, unkoordinierte und anhaltende Uteruskontraktionen
117	O75.7	5	Vaginale Entbindung nach vorangegangener Schnittentbindung
118	C50.9	4	Bösartige Neubildung: Brustdrüse, nicht näher bezeichnet
119	N39.0	4	Harnwegsinfektion, Lokalisation nicht näher bezeichnet
120	N89.8	4	Sonstige näher bezeichnete nichtentzündliche Krankheiten der Vagina
121	N90.8	4	Sonstige näher bezeichnete nichtentzündliche Krankheiten der Vulva und des Perineums
122	N92.4	4	Zu starke Blutung in der Prämenopause
123	N99.4	4	Peritoneale Adhäsionen im Becken nach medizinischen Maßnahmen
124	O03.0	4	Spontanabort: Inkomplett, kompliziert durch Infektion des Genitaltraktes und des Beckens
125	O20.8	4	Sonstige Blutung in der Frühschwangerschaft
126	O23.0	4	Infektionen der Niere in der Schwangerschaft
127	O40	4	Polyhydramnion
128	O43.20	4	Placenta accreta
129	O44.10	4	Tiefer Sitz der Plazenta mit aktueller Blutung
130	O45.8	4	Sonstige vorzeitige Plazentalösung
131	O86.0	4	Infektion der Wunde nach operativem geburtshilflichem Eingriff
132	O98.5	4	Sonstige Viruskrankheiten, die Schwangerschaft, Geburt und Wochenbett komplizieren
133	O99.2	4	Endokrine, Ernährungs- und Stoffwechselkrankheiten, die Schwangerschaft, Geburt und Wochenbett komplizieren
134	A09.0	< 4	Sonstige und nicht näher bezeichnete Gastroenteritis und Kolitis infektiösen Ursprungs
135	A09.9	< 4	Sonstige und nicht näher bezeichnete Gastroenteritis und Kolitis nicht näher bezeichneten Ursprungs
136	A46	< 4	Erysipel [Wundrose]
137	A60.0	< 4	Infektion der Genitalorgane und des Urogenitaltraktes durch Herpesviren
138	C18.4	< 4	Bösartige Neubildung: Colon transversum

Rang	ICD-10	Fallzahl	Umgangssprachliche Bezeichnung
139	C20	< 4	Bösartige Neubildung des Rektums
140	C34.1	< 4	Bösartige Neubildung: Oberlappen (-Bronchus)
141	C49.9	< 4	Bösartige Neubildung: Bindegewebe und andere Weichteilgewebe, nicht näher bezeichnet
142	C50.0	< 4	Bösartige Neubildung: Brustwarze und Warzenhof
143	C50.6	< 4	Bösartige Neubildung: Recessus axillaris der Brustdrüse
144	C51.1	< 4	Bösartige Neubildung der Vulva: Labium minus
145	C51.9	< 4	Bösartige Neubildung: Vulva, nicht näher bezeichnet
146	C53.9	< 4	Bösartige Neubildung: Cervix uteri, nicht näher bezeichnet
147	C54.9	< 4	Bösartige Neubildung: Corpus uteri, nicht näher bezeichnet
148	C55	< 4	Bösartige Neubildung des Uterus, Teil nicht näher bezeichnet
149	C57.0	< 4	Bösartige Neubildung: Tuba uterina [Fallopio]
150	C57.9	< 4	Bösartige Neubildung: Weibliches Genitalorgan, nicht näher bezeichnet
151	C77.3	< 4	Sekundäre und nicht näher bezeichnete bösartige Neubildung: Axilläre Lymphknoten und Lymphknoten der oberen Extremität
152	C78.0	< 4	Sekundäre bösartige Neubildung der Lunge
153	C78.2	< 4	Sekundäre bösartige Neubildung der Pleura
154	C78.6	< 4	Sekundäre bösartige Neubildung des Retroperitoneums und des Peritoneums
155	C78.7	< 4	Sekundäre bösartige Neubildung der Leber und der intrahepatischen Gallengänge
156	C79.3	< 4	Sekundäre bösartige Neubildung des Gehirns und der Hirnhäute
157	C79.6	< 4	Sekundäre bösartige Neubildung des Ovars
158	C80.0	< 4	Bösartige Neubildung, primäre Lokalisation unbekannt, so bezeichnet
159	D07.2	< 4	Carcinoma in situ: Vagina
160	D20.1	< 4	Gutartige Neubildung: Peritoneum
161	D21.5	< 4	Sonstige gutartige Neubildungen: Bindegewebe und andere Weichteilgewebe des Beckens
162	D25.9	< 4	Leiomyom des Uterus, nicht näher bezeichnet
163	D28.0	< 4	Gutartige Neubildung: Vulva
164	D28.1	< 4	Gutartige Neubildung: Vagina
165	D39.7	< 4	Neubildung unsicheren oder unbekanntem Verhaltens: Sonstige weibliche Genitalorgane
166	D48.6	< 4	Neubildung unsicheren oder unbekanntem Verhaltens: Brustdrüse [Mamma]
167	D69.58	< 4	Sonstige sekundäre Thrombozytopenien, nicht als transfusionsrefraktär bezeichnet
168	E86	< 4	Volumenmangel
169	F53.1	< 4	Schwere psychische und Verhaltensstörungen im Wochentbett, anderenorts nicht klassifiziert
170	G04.9	< 4	Enzephalitis, Myelitis und Enzephalomyelitis, nicht näher bezeichnet
171	I26.9	< 4	Lungenembolie ohne Angabe eines akuten Cor pulmonale
172	I50.01	< 4	Sekundäre Rechtsherzinsuffizienz
173	I97.22	< 4	Lymphödem nach (partieller) Mastektomie (mit Lymphadenektomie), Stadium III
174	J06.9	< 4	Akute Infektion der oberen Atemwege, nicht näher bezeichnet

Rang	ICD-10	Fallzahl	Umgangssprachliche Bezeichnung
175	J70.2	< 4	Akute arzneimittelinduzierte interstitielle Lungenkrankheiten
176	K35.31	< 4	Akute Appendizitis mit lokalisierter Peritonitis mit Perforation oder Ruptur
177	K52.1	< 4	Toxische Gastroenteritis und Kolitis
178	K56.7	< 4	Ileus, nicht näher bezeichnet
179	K59.01	< 4	Obstipation bei Stuhlentleerungsstörung
180	K66.8	< 4	Sonstige näher bezeichnete Krankheiten des Peritoneums
181	L90.5	< 4	Narben und Fibrosen der Haut
182	M80.08	< 4	Postmenopausale Osteoporose mit pathologischer Fraktur: Sonstige [Hals, Kopf, Rippen, Rumpf, Schädel, Wirbelsäule]
183	N13.3	< 4	Sonstige und nicht näher bezeichnete Hydronephrose
184	N62	< 4	Hypertrophie der Mamma [Brustdrüse]
185	N64.3	< 4	Galaktorrhoe, nicht im Zusammenhang mit der Geburt
186	N64.5	< 4	Sonstige Symptome der Mamma
187	N64.8	< 4	Sonstige näher bezeichnete Krankheiten der Mamma
188	N70.9	< 4	Salpingitis und Oophoritis, nicht näher bezeichnet
189	N71.0	< 4	Akute entzündliche Krankheit des Uterus, ausgenommen der Zervix
190	N72	< 4	Entzündliche Krankheit der Cervix uteri
191	N73.0	< 4	Akute Parametritis und Entzündung des Beckenbindegewebes
192	N73.3	< 4	Akute Pelveoperitonitis bei der Frau
193	N73.6	< 4	Peritoneale Adhäsionen im weiblichen Becken
194	N76.0	< 4	Akute Kolpitis
195	N76.1	< 4	Subakute und chronische Kolpitis
196	N76.6	< 4	Ulzeration der Vulva
197	N76.88	< 4	Sonstige näher bezeichnete entzündliche Krankheit der Vagina und Vulva
198	N80.6	< 4	Endometriose in Hautnarbe
199	N82.1	< 4	Sonstige Fisteln zwischen weiblichem Harn- und Genitaltrakt
200	N82.5	< 4	Fisteln zwischen weiblichem Genitaltrakt und Haut
201	N82.9	< 4	Fistel des weiblichen Genitaltraktes, nicht näher bezeichnet
202	N83.0	< 4	Follikelzyste des Ovars
203	N83.5	< 4	Torsion des Ovars, des Ovarstieles und der Tuba uterina
204	N83.8	< 4	Sonstige nichtentzündliche Krankheiten des Ovars, der Tuba uterina und des Lig. latum uteri
205	N84.1	< 4	Polyp der Cervix uteri
206	N84.2	< 4	Polyp der Vagina
207	N85.1	< 4	Adenomatöse Hyperplasie des Endometriums
208	N85.7	< 4	Hämatometra
209	N85.9	< 4	Nichtentzündliche Krankheit des Uterus, nicht näher bezeichnet
210	N87.0	< 4	Niedriggradige Dysplasie der Cervix uteri
211	N87.1	< 4	Mittelgradige Dysplasie der Cervix uteri
212	N88.8	< 4	Sonstige näher bezeichnete nichtentzündliche Krankheiten der Cervix uteri
213	N89.1	< 4	Mittelgradige Dysplasie der Vagina
214	N90.4	< 4	Leukoplakie der Vulva
215	N90.7	< 4	Zyste der Vulva

Rang	ICD-10	Fallzahl	Umgangssprachliche Bezeichnung
216	N92.0	< 4	Zu starke oder zu häufige Menstruation bei regelmäßigem Menstruationszyklus
217	N93.8	< 4	Sonstige näher bezeichnete abnorme Uterus- oder Vaginalblutung
218	N93.9	< 4	Abnorme Uterus- oder Vaginalblutung, nicht näher bezeichnet
219	N94.4	< 4	Primäre Dysmenorrhoe
220	N94.6	< 4	Dysmenorrhoe, nicht näher bezeichnet
221	N94.8	< 4	Sonstige näher bezeichnete Zustände im Zusammenhang mit den weiblichen Genitalorganen und dem Menstruationszyklus
222	N97.8	< 4	Sterilität sonstigen Ursprungs bei der Frau
223	N97.9	< 4	Sterilität der Frau, nicht näher bezeichnet
224	N98.1	< 4	Hyperstimulation der Ovarien
225	N99.2	< 4	Postoperative Adhäsionen der Vagina
226	O00.2	< 4	Ovarialgravidität
227	O00.8	< 4	Sonstige Extrauteringravität
228	O00.9	< 4	Extrauteringravität, nicht näher bezeichnet
229	O01.1	< 4	Partielle oder inkomplette Blasenmole
230	O03.3	< 4	Spontanabort: Inkomplett, mit sonstigen und nicht näher bezeichneten Komplikationen
231	O03.4	< 4	Spontanabort: Inkomplett, ohne Komplikation
232	O03.6	< 4	Spontanabort: Komplett oder nicht näher bezeichnet, kompliziert durch Spätblutung oder verstärkte Blutung
233	O03.9	< 4	Spontanabort: Komplett oder nicht näher bezeichnet, ohne Komplikation
234	O04.1	< 4	Ärztlich eingeleiteter Abort: Inkomplett, kompliziert durch Spätblutung oder verstärkte Blutung
235	O05.1	< 4	Sonstiger Abort: Inkomplett, kompliziert durch Spätblutung oder verstärkte Blutung
236	O05.6	< 4	Sonstiger Abort: Komplett oder nicht näher bezeichnet, kompliziert durch Spätblutung oder verstärkte Blutung
237	O06.4	< 4	Nicht näher bezeichneter Abort: Inkomplett, ohne Komplikation
238	O06.6	< 4	Nicht näher bezeichneter Abort: Komplett oder nicht näher bezeichnet, kompliziert durch Spätblutung oder verstärkte Blutung
239	O07.1	< 4	Missslungene ärztliche Aborteinleitung, kompliziert durch Spätblutung oder verstärkte Blutung
240	O07.8	< 4	Missslungene sonstige oder nicht näher bezeichnete Aborteinleitung mit sonstigen oder nicht näher bezeichneten Komplikationen
241	O08.0	< 4	Infektion des Genitaltraktes und des Beckens nach Abort, Extrauteringravität und Molenschwangerschaft
242	O08.1	< 4	Spätblutung oder verstärkte Blutung nach Abort, Extrauteringravität und Molenschwangerschaft
243	O08.8	< 4	Sonstige Komplikationen nach Abort, Extrauteringravität und Molenschwangerschaft
244	O11	< 4	Chronische Hypertonie mit aufgepropfter Präeklampsie
245	O12.1	< 4	Schwangerschaftsproteinurie
246	O21.8	< 4	Sonstiges Erbrechen, das die Schwangerschaft kompliziert
247	O23.1	< 4	Infektionen der Harnblase in der Schwangerschaft
248	O23.4	< 4	Nicht näher bezeichnete Infektion der Harnwege in der Schwangerschaft

Rang	ICD-10	Fallzahl	Umgangssprachliche Bezeichnung
249	O23.5	< 4	Infektionen des Genitaltraktes in der Schwangerschaft
250	O24.0	< 4	Diabetes mellitus in der Schwangerschaft: Vorher bestehender Diabetes mellitus, Typ 1
251	O24.1	< 4	Diabetes mellitus in der Schwangerschaft: Vorher bestehender Diabetes mellitus, Typ 2
252	O24.9	< 4	Diabetes mellitus in der Schwangerschaft, nicht näher bezeichnet
253	O26.3	< 4	Schwangerschaft bei liegendem Intrauterinpeppar
254	O26.5	< 4	Hypotonie-Syndrom der Mutter
255	O28.3	< 4	Abnormer Ultraschallbefund bei der pränatalen Screeninguntersuchung der Mutter
256	O30.9	< 4	Mehrlingsschwangerschaft, nicht näher bezeichnet
257	O31.8	< 4	Sonstige Komplikationen, die für eine Mehrlingsschwangerschaft spezifisch sind
258	O32.5	< 4	Betreuung der Mutter bei Mehrlingsschwangerschaft mit Lage- und Einstellungsanomalie eines oder mehrerer Feten
259	O32.6	< 4	Betreuung der Mutter bei kombinierten Lage- und Einstellungsanomalien
260	O32.9	< 4	Betreuung der Mutter bei Lage- und Einstellungsanomalie des Fetus, nicht näher bezeichnet
261	O33.1	< 4	Betreuung der Mutter bei Missverhältnis durch allgemein verengtes Becken
262	O33.8	< 4	Betreuung der Mutter bei Missverhältnis sonstigen Ursprungs
263	O34.1	< 4	Betreuung der Mutter bei Tumor des Corpus uteri
264	O35.2	< 4	Betreuung der Mutter bei (Verdacht auf) hereditäre Krankheit beim Fetus
265	O36.0	< 4	Betreuung der Mutter wegen Rhesus-Isoimmunisierung
266	O36.4	< 4	Betreuung der Mutter wegen intrauterinen Fruchttodes
267	O41.8	< 4	Sonstige näher bezeichnete Veränderungen des Fruchtwassers und der Eihäute
268	O42.12	< 4	Vorzeitiger Blasensprung, Wehenbeginn nach Ablauf von mehr als 7 Tagen
269	O42.20	< 4	Vorzeitiger Blasensprung, Wehenhemmung durch Therapie, Wehenbeginn innerhalb von 24 Stunden
270	O42.29	< 4	Vorzeitiger Blasensprung, Wehenhemmung durch Therapie, ohne Angabe des Wehenbeginns
271	O43.1	< 4	Fehlbildung der Plazenta
272	O44.00	< 4	Tiefer Sitz der Plazenta ohne (aktuelle) Blutung
273	O45.9	< 4	Vorzeitige Plazentalösung, nicht näher bezeichnet
274	O46.9	< 4	Präpartale Blutung, nicht näher bezeichnet
275	O60.2	< 4	Vorzeitige Wehen mit termingerechter Entbindung
276	O60.3	< 4	Vorzeitige Entbindung ohne spontane Wehen
277	O61.0	< 4	Misslungene medikamentöse Geburtseinleitung
278	O62.2	< 4	Sonstige Wehenschwäche
279	O63.0	< 4	Protrahiert verlaufende Eröffnungsperiode (bei der Geburt)
280	O64.3	< 4	Geburtshindernis durch Stirnlage
281	O64.4	< 4	Geburtshindernis durch Querlage
282	O64.8	< 4	Geburtshindernis durch sonstige Lage-, Haltungs- und Einstellungsanomalien
283	O65.4	< 4	Geburtshindernis durch Missverhältnis zwischen Fetus und Becken, nicht näher bezeichnet

Rang	ICD-10	Fallzahl	Umgangssprachliche Bezeichnung
284	O65.5	< 4	Geburtshindernis durch Anomalie der mütterlichen Beckenorgane
285	O65.8	< 4	Geburtshindernis durch sonstige Anomalien des mütterlichen Beckens
286	O66.8	< 4	Sonstiges näher bezeichnetes Geburtshindernis
287	O67.9	< 4	Intrapartale Blutung, nicht näher bezeichnet
288	O68.8	< 4	Komplikationen bei Wehen und Entbindung durch fetalen Distress, mittels anderer Untersuchungsmethoden nachgewiesen
289	O69.0	< 4	Komplikationen bei Wehen und Entbindung durch Nabelschnurvorfall
290	O70.3	< 4	Dammriss 4. Grades unter der Geburt
291	O71.0	< 4	Uterusruptur vor Wehenbeginn
292	O71.1	< 4	Uterusruptur während der Geburt
293	O71.8	< 4	Sonstige näher bezeichnete Verletzungen unter der Geburt
294	O72.1	< 4	Sonstige unmittelbar postpartal auftretende Blutung
295	O75.0	< 4	Mütterlicher Gefahrenzustand während der Wehentätigkeit und bei der Entbindung
296	O75.2	< 4	Fieber unter der Geburt, anderenorts nicht klassifiziert
297	O75.8	< 4	Sonstige näher bezeichnete Komplikationen bei Wehentätigkeit und Entbindung
298	O86.1	< 4	Sonstige Infektion des Genitaltraktes nach Entbindung
299	O86.2	< 4	Infektion des Harntraktes nach Entbindung
300	O86.8	< 4	Sonstige näher bezeichnete Wochenbettinfektionen
301	O87.0	< 4	Oberflächliche Thrombophlebitis im Wochenbett
302	O90.0	< 4	Dehiszenz einer Schnittentbindungswunde
303	O90.2	< 4	Hämatom einer geburtshilflichen Wunde
304	O90.9	< 4	Wochenbettkomplikation, nicht näher bezeichnet
305	O91.10	< 4	Abszess der Mamma im Zusammenhang mit der Gestation: Ohne Angabe von Schwierigkeiten beim Anlegen
306	O91.21	< 4	Nichteitrige Mastitis im Zusammenhang mit der Gestation: Mit Angabe von Schwierigkeiten beim Anlegen
307	O98.8	< 4	Sonstige infektiöse und parasitäre Krankheiten der Mutter, die Schwangerschaft, Geburt und Wochenbett komplizieren
308	O98.9	< 4	Nicht näher bezeichnete infektiöse oder parasitäre Krankheit der Mutter, die Schwangerschaft, Geburt und Wochenbett kompliziert
309	O99.0	< 4	Anämie, die Schwangerschaft, Geburt und Wochenbett kompliziert
310	O99.1	< 4	Sonstige Krankheiten des Blutes und der blutbildenden Organe sowie bestimmte Störungen mit Beteiligung des Immunsystems, die Schwangerschaft, Geburt und Wochenbett komplizieren
311	O99.5	< 4	Krankheiten des Atmungssystems, die Schwangerschaft, Geburt und Wochenbett komplizieren
312	O99.7	< 4	Krankheiten der Haut und des Unterhautgewebes, die Schwangerschaft, Geburt und Wochenbett komplizieren
313	P07.00	< 4	Neugeborenes: Geburtsgewicht unter 500 Gramm
314	P07.02	< 4	Neugeborenes: Geburtsgewicht 750 bis unter 1000 Gramm
315	P21.1	< 4	Leichte oder mäßige Asphyxie unter der Geburt
316	P22.1	< 4	Transitorische Tachypnoe beim Neugeborenen
317	P28.2	< 4	Zyanoseanfalle beim Neugeborenen

Rang	ICD-10	Fallzahl	Umgangssprachliche Bezeichnung
318	P70.4	< 4	Sonstige Hypoglykämie beim Neugeborenen
319	Q50.4	< 4	Embryonale Zyste der Tuba uterina
320	Q83.1	< 4	Akzessorische Mamma
321	R01.1	< 4	Herzgeräusch, nicht näher bezeichnet
322	R06.0	< 4	Dyspnoe
323	R10.2	< 4	Schmerzen im Becken und am Damm
324	R10.3	< 4	Schmerzen mit Lokalisation in anderen Teilen des Unterbauches
325	R11	< 4	Übelkeit und Erbrechen
326	R18	< 4	Aszites
327	R33	< 4	Harnverhaltung
328	R55	< 4	Synkope und Kollaps
329	R58	< 4	Blutung, anderenorts nicht klassifiziert
330	R59.0	< 4	Lymphknotenvergrößerung, umschrieben
331	R93.7	< 4	Abnorme Befunde bei der bildgebenden Diagnostik sonstiger Abschnitte des Muskel-Skelett-Systems
332	S00.85	< 4	Oberflächliche Verletzung sonstiger Teile des Kopfes: Prellung
333	S30.0	< 4	Prellung der Lumbosakralgegend und des Beckens
334	S31.1	< 4	Offene Wunde der Bauchdecke
335	S31.4	< 4	Offene Wunde der Vagina und der Vulva
336	S37.6	< 4	Verletzung des Uterus
337	T19.2	< 4	Fremdkörper in der Vulva und in der Vagina
338	T81.4	< 4	Infektion nach einem Eingriff, anderenorts nicht klassifiziert
339	T81.8	< 4	Sonstige Komplikationen bei Eingriffen, anderenorts nicht klassifiziert
340	T83.3	< 4	Mechanische Komplikation durch ein Intrauterinpeessar
341	T83.4	< 4	Mechanische Komplikation durch sonstige Prothesen, Implantate oder Transplantate im Genitaltrakt
342	T85.4	< 4	Mechanische Komplikation durch Mammaprothese oder -implantat
343	T85.78	< 4	Infektion und entzündliche Reaktion durch sonstige interne Prothesen, Implantate oder Transplantate
344	Z38.1	< 4	Einling, Geburt außerhalb des Krankenhauses
345	Z39.0	< 4	Betreuung und Untersuchung der Mutter unmittelbar nach einer Entbindung
346	Z39.1	< 4	Betreuung und Untersuchung der stillenden Mutter
347	Z40.01	< 4	Prophylaktische Operation wegen Risikofaktoren in Verbindung mit bösartigen Neubildungen: Prophylaktische Operation am Ovar

B-3.7 Durchgeführte Prozeduren nach OPS

Durchgeführte Prozeduren (XML-Sicht):

Rang	OPS-301	Anzahl	Umgangssprachliche Bezeichnung
1	9-262.0	1415	Postnatale Versorgung des Neugeborenen: Routineversorgung
2	9-261	704	Überwachung und Leitung einer Risikogeburt
3	5-749.10	354	Andere Sectio caesarea: Misgav-Ladach-Sectio: Primär
4	8-910	310	Epidurale Injektion und Infusion zur Schmerztherapie
5	5-758.3	280	Rekonstruktion weiblicher Genitalorgane nach Ruptur, post partum [Dammriss]: Naht an der Haut von Perineum und Vulva
6	5-749.11	238	Andere Sectio caesarea: Misgav-Ladach-Sectio: Sekundär
7	5-758.2	226	Rekonstruktion weiblicher Genitalorgane nach Ruptur, post partum [Dammriss]: Vagina
8	9-260	196	Überwachung und Leitung einer normalen Geburt
9	5-749.0	195	Andere Sectio caesarea: Resectio
10	5-758.4	195	Rekonstruktion weiblicher Genitalorgane nach Ruptur, post partum [Dammriss]: Naht an Haut und Muskulatur von Perineum und Vulva
11	8-930	172	Monitoring von Atmung, Herz und Kreislauf ohne Messung des Pulmonalarteriendruckes und des zentralen Venendruckes
12	9-262.1	136	Postnatale Versorgung des Neugeborenen: Spezielle Versorgung (Risiko-Neugeborenes)
13	5-690.0	121	Therapeutische Kürettage [Abrasio uteri]: Ohne lokale Medikamentenapplikation
14	5-401.11	104	Exzision einzelner Lymphknoten und Lymphgefäße: Axillär: Mit Radionuklidmarkierung (Sentinel-Lymphonodektomie)
15	8-179.x	100	Andere therapeutische Spülungen: Sonstige
16	5-756.1	85	Entfernung zurückgebliebener Plazenta (postpartal): Instrumentell
17	5-870.a1	80	Partielle (brusterhaltende) Exzision der Mamma und Destruktion von Mammagewebe: Partielle Resektion: Defektdeckung durch Mobilisation und Adaptation von bis zu 25 % des Brustgewebes (bis zu 1 Quadranten)
18	3-760	74	Sondenmessung im Rahmen der SLNE (Sentinel Lymphnode Extirpation)
19	5-738.0	72	Episiotomie und Naht: Episiotomie
20	5-756.0	72	Entfernung zurückgebliebener Plazenta (postpartal): Manuell
21	8-010.3	71	Applikation von Medikamenten und Elektrolytlösungen über das Gefäßsystem bei Neugeborenen: Intravenös, kontinuierlich
22	5-661.62	69	Salpingektomie: Total: Endoskopisch (laparoskopisch)
23	5-730	65	Künstliche Fruchtblasensprengung [Amniotomie]
24	9-984.7	65	Pflegebedürftigkeit: Pflegebedürftig nach Pflegegrad 2
25	3-100.1	59	Mammographie: Präparatradiographie
26	5-933.1	58	Verwendung von Membranen oder sonstigen Materialien zur Prophylaxe von Adhäsionen: (Teil-)resorbierbar
27	1-494.32	55	(Perkutane) Biopsie an anderen Organen und Geweben mit Steuerung durch bildgebende Verfahren: Mamma: Durch Stanzbiopsie mit Clip-Markierung der Biopsieregion

Rang	OPS-301	Anzahl	Umgangssprachliche Bezeichnung
28	5-406.9	54	Regionale Lymphadenektomie (Ausräumung mehrerer Lymphknoten einer Region) im Rahmen einer anderen Operation: Mesenterial
29	5-653.32	49	Salpingoovariektomie: Salpingoovariektomie (ohne weitere Maßnahmen): Endoskopisch (laparoskopisch)
30	5-728.0	48	Vakuumentbindung: Aus Beckenausgang
31	8-706	48	Anlegen einer Maske zur maschinellen Beatmung
32	8-711.00	48	Maschinelle Beatmung und Atemunterstützung bei Neugeborenen und Säuglingen: Atemunterstützung mit kontinuierlichem positiven Atemwegsdruck [CPAP]: Bei Neugeborenen (1. bis 28. Lebensstag)
33	5-870.91	47	Partielle (brusterhaltende) Exzision der Mamma und Destruktion von Mammagewebe: Lokale Exzision: Defektdeckung durch Mobilisation und Adaptation von bis zu 25 % des Brustgewebes (bis zu 1 Quadranten)
34	8-800.c0	45	Transfusion von Vollblut, Erythrozytenkonzentrat und Thrombozytenkonzentrat: Erythrozytenkonzentrat: 1 TE bis unter 6 TE
35	5-704.00	44	Vaginale Kolporrhaphie und Beckenbodenplastik: Vorderwandplastik (bei (Urethro-)Zystozele): Ohne alloplastisches Material
36	1-471.2	43	Biopsie ohne Inzision am Endometrium: Diagnostische fraktionierte Kürettage
37	5-683.03	42	Uterusexstirpation [Hysterektomie]: Ohne Salpingoovariektomie: Endoskopisch (laparoskopisch)
38	5-704.4f	39	Vaginale Kolporrhaphie und Beckenbodenplastik: Scheidenstumpffixation: Vaginal, ohne alloplastisches Material, mit Fixation am Lig. sacrospinale oder Lig. sacrotuberale
39	5-657.62	38	Adhäsionslyse an Ovar und Tuba uterina ohne mikrochirurgische Versorgung: Am Peritoneum des weiblichen Beckens: Endoskopisch (laparoskopisch)
40	8-811.0	37	Infusion von Volumenersatzmitteln bei Neugeborenen: Einzelinfusion (1-5 Einheiten)
41	9-984.8	35	Pflegebedürftigkeit: Pflegebedürftig nach Pflegegrad 3
42	9-984.b	34	Pflegebedürftigkeit: Erfolgter Antrag auf Einstufung in einen Pflegegrad
43	5-402.0	33	Regionale Lymphadenektomie (Ausräumung mehrerer Lymphknoten einer Region) als selbständiger Eingriff: Zervikal
44	5-651.92	30	Lokale Exzision und Destruktion von Ovarialgewebe: Exzision einer Ovarialzyste: Endoskopisch (laparoskopisch)
45	8-527.1	29	Konstruktion und Anpassung von Fixations- und Behandlungshilfen bei Strahlentherapie: Fixationsvorrichtung, mittlerer Schwierigkeitsgrad
46	8-527.8	29	Konstruktion und Anpassung von Fixations- und Behandlungshilfen bei Strahlentherapie: Individuelle Blöcke oder Viellamellenkollimator (MLC)
47	9-984.6	29	Pflegebedürftigkeit: Pflegebedürftig nach Pflegegrad 1
48	8-527.0	28	Konstruktion und Anpassung von Fixations- und Behandlungshilfen bei Strahlentherapie: Fixationsvorrichtung, einfach
49	5-683.01	27	Uterusexstirpation [Hysterektomie]: Ohne Salpingoovariektomie: Vaginal
50	5-983	27	Reoperation
51	8-522.91	27	Hochvoltstrahlentherapie: Linearbeschleuniger, intensitätsmodulierte Radiotherapie: Mit bildgestützter Einstellung

Rang	OPS-301	Anzahl	Umgangssprachliche Bezeichnung
52	5-657.60	26	Adhäsiolyse an Ovar und Tuba uterina ohne mikrochirurgische Versorgung: Am Peritoneum des weiblichen Beckens: Offen chirurgisch (abdominal)
53	9-280.0	26	Stationäre Behandlung vor Entbindung während desselben Aufenthaltes: Mindestens 3 bis höchstens 6 Tage
54	5-661.60	25	Salpingektomie: Total: Offen chirurgisch (abdominal)
55	5-683.20	25	Uterusexstirpation [Hysterektomie]: Mit Salpingoovariektomie, beidseitig: Offen chirurgisch (abdominal)
56	5-690.2	25	Therapeutische Kürettage [Abrasio uteri]: Mit Polypentfernung
57	8-190.40	25	Spezielle Verbandstechniken: Kontinuierliche Sogbehandlung mit Pumpensystem bei einer Vakuumtherapie nach chirurgischem Wundverschluss (zur Prophylaxe von Komplikationen): Bis 7 Tage
58	8-919	25	Komplexe Akutschmerzbehandlung
59	5-872.1	24	(Modifizierte radikale) Mastektomie: Mit Resektion der M. pectoralis-Faszie
60	5-543.21	22	Exzision und Destruktion von peritonealem Gewebe: Resektion des Omentum: (Sub-)total
61	5-682.02	21	Subtotale Uterusexstirpation: Suprazervikal: Endoskopisch (laparoskopisch)
62	5-683.23	21	Uterusexstirpation [Hysterektomie]: Mit Salpingoovariektomie, beidseitig: Endoskopisch (laparoskopisch)
63	5-932.41	21	Art des verwendeten Materials für Gewebeersatz und Gewebeverstärkung: Nicht resorbierbares Material, ohne Beschichtung: 10 cm ² bis unter 50 cm ²
64	1-559.4	20	Biopsie an anderen Verdauungsorganen, Peritoneum und retroperitonealem Gewebe durch Inzision: Peritoneum
65	5-870.a2	20	Partielle (brusterhaltende) Exzision der Mamma und Destruktion von Mammagewebe: Partielle Resektion: Defektdeckung durch Mobilisation und Adaptation von mehr als 25 % des Brustgewebes (mehr als 1 Quadrant)
66	5-399.5	19	Andere Operationen an Blutgefäßen: Implantation oder Wechsel von venösen Katheterverweilsystemen (z.B. zur Chemotherapie oder zur Schmerztherapie)
67	5-683.00	19	Uterusexstirpation [Hysterektomie]: Ohne Salpingoovariektomie: Offen chirurgisch (abdominal)
68	5-704.10	19	Vaginale Kolporrhaphie und Beckenbodenplastik: Hinterwandplastik (bei Rektozele): Ohne alloplastisches Material
69	5-758.5	19	Rekonstruktion weiblicher Genitalorgane nach Ruptur, post partum [Dammriss]: Naht an Haut und Muskulatur von Perineum und Vulva und Naht des Sphincter ani
70	5-406.b	18	Regionale Lymphadenektomie (Ausräumung mehrerer Lymphknoten einer Region) im Rahmen einer anderen Operation: Abdominal, laparoskopisch
71	5-712.0	18	Andere Exzision und Destruktion von erkranktem Gewebe der Vulva: Exzision
72	5-401.00	17	Exzision einzelner Lymphknoten und Lymphgefäße: Zervikal: Ohne Markierung
73	5-407.3	16	Radikale (systematische) Lymphadenektomie im Rahmen einer anderen Operation: Pelvin
74	5-569.30	16	Andere Operationen am Ureter: Ureterolyse (ohne intraperitoneale Verlagerung): Offen chirurgisch
75	5-653.30	16	Salpingoovariektomie: Salpingoovariektomie (ohne weitere Maßnahmen): Offen chirurgisch (abdominal)

Rang	OPS-301	Anzahl	Umgangssprachliche Bezeichnung
76	5-681.4	16	Exzision und Destruktion von erkranktem Gewebe des Uterus: Morcellieren des Uterus als Vorbereitung zur Uterusexstirpation
77	5-881.1	15	Inzision der Mamma: Drainage
78	8-98f.0	15	Aufwendige intensivmedizinische Komplexbehandlung (Basisprozedur): 1 bis 184 Aufwandspunkte
79	5-674.0	14	Rekonstruktion der Cervix uteri in der Gravidität: Cerclage
80	5-702.2	14	Lokale Exzision und Destruktion von erkranktem Gewebe der Vagina und des Douglasraumes: Exzision von erkranktem Gewebe des Douglasraumes
81	3-13d.5	13	Urographie: Retrograd
82	5-543.40	13	Exzision und Destruktion von peritonealem Gewebe: Parietale Peritonektomie: Partiell
83	5-674.1	13	Rekonstruktion der Cervix uteri in der Gravidität: Muttermundverschluss
84	8-159.x	13	Andere therapeutische perkutane Punktion: Sonstige
85	1-774	12	Standardisiertes palliativmedizinisches Basisassessment (PBA)
86	3-100.0	12	Mammographie: Eine oder mehr Ebenen
87	5-469.20	12	Andere Operationen am Darm: Adhäsiolyse: Offen chirurgisch
88	5-714.40	12	Vulvektomie: Partiell: Mit Entfernung von einem Viertel bis weniger als der Hälfte der Vulva (90 Grad bis weniger als 180 Grad)
89	9-984.9	12	Pflegebedürftigkeit: Pflegebedürftig nach Pflegegrad 4
90	1-470.5	11	(Perkutane) (Nadel-)Biopsie an weiblichen Genitalorganen: Vulva
91	5-401.92	11	Exzision einzelner Lymphknoten und Lymphgefäße: Iliakal, laparoskopisch: Mit Farbmarkierung (Sentinel-Lymphonodektomie)
92	5-469.21	11	Andere Operationen am Darm: Adhäsiolyse: Laparoskopisch
93	5-710	11	Inzision der Vulva
94	5-716.1	11	Konstruktion und Rekonstruktion der Vulva (und des Perineums): Plastische Rekonstruktion
95	8-987.10	11	Komplexbehandlung bei Besiedelung oder Infektion mit multiresistenten Erregern [MRE]: Komplexbehandlung nicht auf spezieller Isoliereinheit: Bis zu 6 Behandlungstage
96	5-407.2	10	Radikale (systematische) Lymphadenektomie im Rahmen einer anderen Operation: Retroperitoneal (iliakal, paraaortal, parakaval)
97	5-541.1	10	Laparotomie und Eröffnung des Retroperitoneums: Laparotomie mit Drainage
98	5-549.5	10	Andere Bauchoperationen: Laparoskopie mit Drainage
99	5-657.72	10	Adhäsiolyse an Ovar und Tuba uterina ohne mikrochirurgische Versorgung: Am Ovar: Endoskopisch (laparoskopisch)
100	5-985.1	10	Lasertechnik: CO2-Laser
101	8-148.0	10	Therapeutische Drainage von anderen Organen und Geweben: Peritonealraum
102	5-402.12	9	Regionale Lymphadenektomie (Ausräumung mehrerer Lymphknoten einer Region) als selbständiger Eingriff: Axillär: Level 1 und 2

Rang	OPS-301	Anzahl	Umgangssprachliche Bezeichnung
103	5-657.92	9	Adhäsiolyse an Ovar und Tuba uterina ohne mikrochirurgische Versorgung: An Ovar und Tuba uterina, kombiniert: Endoskopisch (laparoskopisch)
104	5-663.50	9	Destruktion und Verschluss der Tubae uterinae [Sterilisationsoperation]: Unterbindung mit Durchtrennung oder Destruktion: Offen chirurgisch (abdominal)
105	5-702.1	9	Lokale Exzision und Destruktion von erkranktem Gewebe der Vagina und des Douglasraumes: Exzision von erkranktem Gewebe der Vagina
106	5-712.12	9	Andere Exzision und Destruktion von erkranktem Gewebe der Vulva: Destruktion: Laserkoagulation
107	5-916.a0	9	Temporäre Weichteildeckung: Anlage oder Wechsel eines Systems zur Vakuumtherapie: An Haut und Unterhaut
108	8-190.20	9	Spezielle Verbandstechniken: Kontinuierliche Sogbehandlung mit Pumpensystem bei einer Vakuumtherapie: Bis 7 Tage
109	8-831.00	9	Legen und Wechsel eines Katheters in periphere und zentralvenöse Gefäße: Legen: Über eine zentrale Vene in ein zentralvenöses Gefäß, anterograd
110	8-98g.10	9	Komplexbehandlung bei Besiedelung oder Infektion mit nicht multiresistenten isolationspflichtigen Erregern: Komplexbehandlung nicht auf spezieller Isoliereinheit: Bis zu 4 Behandlungstage
111	1-501	8	Biopsie der Mamma durch Inzision
112	1-999.40	8	Zusatzinformationen zu diagnostischen Maßnahmen: Art des Zystoskops: Starres Zystoskop
113	5-667.1	8	Insufflation der Tubae uterinae: Chromopertubation
114	8-542.11	8	Nicht komplexe Chemotherapie: 1 Tag: 1 Substanz
115	1-493.31	7	Perkutane (Nadel-)Biopsie an anderen Organen und Geweben: Mamma: Durch Stanzbiopsie ohne Clip-Markierung der Biopsieregion
116	5-471.0	7	Simultane Appendektomie: Während einer Laparotomie aus anderen Gründen
117	5-661.42	7	Salpingektomie: Restsalpingektomie: Endoskopisch (laparoskopisch)
118	5-704.4g	7	Vaginale Kolporrhaphie und Beckenbodenplastik: Scheidenstumpffixation: Vaginal, mit alloplastischem Material
119	5-704.5c	7	Vaginale Kolporrhaphie und Beckenbodenplastik: Zervixstumpffixation: Laparoskopisch, mit alloplastischem Material, mit medianer Fixation am Promontorium oder im Bereich des Os sacrum
120	5-741.3	7	Sectio caesarea, suprazervikal und korporal: Sekundär, korporal, T-Inzision
121	5-995	7	Vorzeitiger Abbruch einer Operation (Eingriff nicht komplett durchgeführt)
122	8-137.00	7	Einlegen, Wechsel und Entfernung einer Ureterschleife [Ureterkatheter]: Einlegen: Transurethral
123	5-401.40	6	Exzision einzelner Lymphknoten und Lymphgefäße: Iliakal, offen chirurgisch: Ohne Markierung
124	5-401.50	6	Exzision einzelner Lymphknoten und Lymphgefäße: Inguinal, offen chirurgisch: Ohne Markierung
125	5-401.51	6	Exzision einzelner Lymphknoten und Lymphgefäße: Inguinal, offen chirurgisch: Mit Radionuklidmarkierung (Sentinel-Lymphonodektomie)
126	5-541.2	6	Laparotomie und Eröffnung des Retroperitoneums: Relaparotomie

Rang	OPS-301	Anzahl	Umgangssprachliche Bezeichnung
127	5-547.1	6	Resektion von Gewebe in der Bauchregion ohne sichere Organzuordnung: Beckenwand
128	5-651.82	6	Lokale Exzision und Destruktion von Ovarialgewebe: Exzisionsbiopsie: Endoskopisch (laparoskopisch)
129	5-653.33	6	Salpingoovariektomie: Salpingoovariektomie (ohne weitere Maßnahmen): Umsteigen endoskopisch - offen chirurgisch
130	5-660.4	6	Salpingotomie: Endoskopisch (laparoskopisch)
131	5-711.1	6	Operationen an der Bartholin-Drüse (Zyste): Marsupialisation
132	5-744.02	6	Operationen bei Extrauterin gravidität: Salpingotomie: Endoskopisch (laparoskopisch)
133	5-870.21	6	Partielle (brusterhaltende) Exzision der Mamma und Destruktion von Mammagewebe: Duktectomie: Defektdeckung durch Mobilisation und Adaptation von bis zu 25 % des Brustgewebes (bis zu 1 Quadranten)
134	5-872.0	6	(Modifizierte radikale) Mastektomie: Ohne Resektion der M. pectoralis-Faszie
135	9-280.1	6	Stationäre Behandlung vor Entbindung während desselben Aufenthaltes: Mindestens 7 bis höchstens 13 Tage
136	1-100	5	Klinische Untersuchung in Allgemeinanästhesie
137	1-207.0	5	Elektroenzephalographie [EEG]: Routine-EEG (10-20-System)
138	1-208.1	5	Registrierung evozierter Potenziale: Früh-akustisch [FAEP/BERA]
139	1-481.5	5	Biopsie ohne Inzision an Knochen mit Steuerung durch bildgebende Verfahren: Becken
140	5-401.10	5	Exzision einzelner Lymphknoten und Lymphgefäße: Axillär: Ohne Markierung
141	5-402.4	5	Regionale Lymphadenektomie (Ausräumung mehrerer Lymphknoten einer Region) als selbständiger Eingriff: Inguinal, offen chirurgisch
142	5-406.a	5	Regionale Lymphadenektomie (Ausräumung mehrerer Lymphknoten einer Region) im Rahmen einer anderen Operation: Abdominal, offen chirurgisch
143	5-407.6	5	Radikale (systematische) Lymphadenektomie im Rahmen einer anderen Operation: Abdominal, offen chirurgisch
144	5-541.0	5	Laparotomie und Eröffnung des Retroperitoneums: Explorative Laparotomie
145	5-543.20	5	Exzision und Destruktion von peritonealem Gewebe: Resektion des Omentum: Partiell
146	5-543.41	5	Exzision und Destruktion von peritonealem Gewebe: Parietale Peritonektomie: (Sub-)total
147	5-569.31	5	Andere Operationen am Ureter: Ureterolyse (ohne intraperitoneale Verlagerung): Laparoskopisch
148	5-679.0	5	Andere Operationen an der Cervix uteri: Entfernung von Cerclagematerial
149	5-681.32	5	Exzision und Destruktion von erkranktem Gewebe des Uterus: Exzision sonstigen erkrankten Gewebes des Uterus: Endoskopisch (laparoskopisch)
150	5-681.82	5	Exzision und Destruktion von erkranktem Gewebe des Uterus: Entfernung eines oder mehrerer Myome ohne ausgedehnte Naht des Myometriums: Endoskopisch (laparoskopisch)

Rang	OPS-301	Anzahl	Umgangssprachliche Bezeichnung
151	5-681.90	5	Exzision und Destruktion von erkranktem Gewebe des Uterus: Entfernung eines oder mehrerer Myome mit ausgedehnter Naht des Myometriums: Offen chirurgisch (abdominal)
152	5-681.92	5	Exzision und Destruktion von erkranktem Gewebe des Uterus: Entfernung eines oder mehrerer Myome mit ausgedehnter Naht des Myometriums: Endoskopisch (laparoskopisch)
153	5-690.1	5	Therapeutische Kürettage [Abrasio uteri]: Mit lokaler Medikamentenapplikation
154	5-728.1	5	Vakuumentbindung: Aus Beckenmitte
155	5-870.90	5	Partielle (brusterhaltende) Exzision der Mamma und Destruktion von Mammagewebe: Lokale Exzision: Direkte Adaptation der benachbarten Wundflächen oder Verzicht auf Adaptation
156	8-190.41	5	Spezielle Verbandstechniken: Kontinuierliche Sogbehandlung mit Pumpensystem bei einer Vakuumtherapie nach chirurgischem Wundverschluss (zur Prophylaxe von Komplikationen): 8 bis 14 Tage
157	1-208.8	4	Registrierung evozierter Potenziale: Otoakustische Emissionen [OAE]
158	1-471.0	4	Biopsie ohne Inzision am Endometrium: Diagnostische Mikrokürettage (Strichkürettage)
159	1-471.1	4	Biopsie ohne Inzision am Endometrium: Diagnostische Aspirationskürettage
160	1-472.0	4	Biopsie ohne Inzision an der Cervix uteri: Zervixabrasio
161	1-494.31	4	(Perkutane) Biopsie an anderen Organen und Geweben mit Steuerung durch bildgebende Verfahren: Mamma: Durch Stanzbiopsie ohne Clip-Markierung der Biopsieregion
162	5-401.80	4	Exzision einzelner Lymphknoten und Lymphgefäße: Paraaortal, laparoskopisch: Ohne Markierung
163	5-401.h	4	Exzision einzelner Lymphknoten und Lymphgefäße: Abdominal, offen chirurgisch
164	5-402.5	4	Regionale Lymphadenektomie (Ausräumung mehrerer Lymphknoten einer Region) als selbständiger Eingriff: Pelvin, offen chirurgisch
165	5-407.02	4	Radikale (systematische) Lymphadenektomie im Rahmen einer anderen Operation: Axillär: Level 1 und 2
166	5-407.7	4	Radikale (systematische) Lymphadenektomie im Rahmen einer anderen Operation: Abdominal, laparoskopisch
167	5-455.71	4	Partielle Resektion des Dickdarmes: Sigmaresektion: Offen chirurgisch mit Anastomose
168	5-578.00	4	Andere plastische Rekonstruktion der Harnblase: Naht (nach Verletzung): Offen chirurgisch
169	5-599.00	4	Andere Operationen am Harntrakt: (Teil-)Resektion oder Durchtrennung eines alloplastischen Bandes oder Netzes als Revision nach Operationen wegen Harninkontinenz oder Prolaps: Vaginal
170	5-651.a2	4	Lokale Exzision und Destruktion von Ovarialgewebe: Keilexzision des Ovars: Endoskopisch (laparoskopisch)
171	5-656.92	4	Plastische Rekonstruktion des Ovars: Ovariopexie: Endoskopisch (laparoskopisch)
172	5-657.63	4	Adhäsioolyse an Ovar und Tuba uterina ohne mikrochirurgische Versorgung: Am Peritoneum des weiblichen Beckens: Umsteigen endoskopisch - offen chirurgisch
173	5-670	4	Dilatation des Zervikalkanals
174	5-671.00	4	Konisation der Cervix uteri: Konisation: Laserexzision

Rang	OPS-301	Anzahl	Umgangssprachliche Bezeichnung
175	5-683.04	4	Uterusexstirpation [Hysterektomie]: Ohne Salpingoovariektomie: Umsteigen endoskopisch - offen chirurgisch
176	5-683.13	4	Uterusexstirpation [Hysterektomie]: Mit Salpingoovariektomie, einseitig: Endoskopisch (laparoskopisch)
177	5-702.32	4	Lokale Exzision und Destruktion von erkranktem Gewebe der Vagina und des Douglasraumes: Destruktion von erkranktem Gewebe der Vagina: Laserkoagulation
178	5-704.01	4	Vaginale Kolporrhaphie und Beckenbodenplastik: Vorderwandplastik (bei (Urethro-)Zystozele): Mit alloplastischem Material
179	5-706.0	4	Andere plastische Rekonstruktion der Vagina: Naht (nach Verletzung)
180	5-714.5	4	Vulvektomie: Total
181	5-740.1	4	Klassische Sectio caesarea: Sekundär
182	5-744.22	4	Operationen bei Extrauterin gravidität: Partielle Salpingektomie: Endoskopisch (laparoskopisch)
183	5-751	4	Kürettage zur Beendigung der Schwangerschaft [Abruptio]
184	5-881.0	4	Inzision der Mamma: Ohne weitere Maßnahmen
185	5-894.1b	4	Lokale Exzision von erkranktem Gewebe an Haut und Unterhaut: Mit primärem Wundverschluss: Bauchregion
186	8-504	4	Tamponade einer vaginalen Blutung
187	8-528.6	4	Bestrahlungssimulation für externe Bestrahlung und Brachytherapie: CT-gesteuerte Simulation für die externe Bestrahlung
188	8-529.3	4	Bestrahlungsplanung für perkutane Bestrahlung und Brachytherapie: Bestrahlungsplanung für die intensitätsmodulierte Radiotherapie
189	8-542.12	4	Nicht komplexe Chemotherapie: 1 Tag: 2 Substanzen
190	8-800.g1	4	Transfusion von Vollblut, Erythrozytenkonzentrat und Thrombozytenkonzentrat: Thrombozytenkonzentrat: 2 Thrombozytenkonzentrate
191	8-810.j5	4	Transfusion von Plasmabestandteilen und gentechnisch hergestellten Plasmaproteinen: Fibrinogenkonzentrat: 2,0 g bis unter 3,0 g
192	1-242	< 4	Audiometrie
193	1-442.0	< 4	Perkutane Biopsie an hepatobiliärem System und Pankreas mit Steuerung durch bildgebende Verfahren: Leber
194	1-449.0	< 4	Andere Biopsie ohne Inzision an anderen Verdauungsorganen: Analkanal
195	1-460.2	< 4	Transurethrale Biopsie an Harnorganen und Prostata: Harnblase
196	1-471.x	< 4	Biopsie ohne Inzision am Endometrium: Sonstige
197	1-472.x	< 4	Biopsie ohne Inzision an der Cervix uteri: Sonstige
198	1-481.0	< 4	Biopsie ohne Inzision an Knochen mit Steuerung durch bildgebende Verfahren: Skapula, Klavikula, Rippen und Sternum
199	1-481.4	< 4	Biopsie ohne Inzision an Knochen mit Steuerung durch bildgebende Verfahren: Wirbelsäule
200	1-490.4	< 4	Biopsie ohne Inzision an Haut und Unterhaut: Rumpf
201	1-494.30	< 4	(Perkutane) Biopsie an anderen Organen und Geweben mit Steuerung durch bildgebende Verfahren: Mamma: Durch Feinnadelaspiration
202	1-550	< 4	Biopsie am Zwerchfell durch Inzision
203	1-556.3	< 4	Biopsie am Kolon durch Inzision: Colon sigmoideum

Rang	OPS-301	Anzahl	Umgangssprachliche Bezeichnung
204	1-557.0	< 4	Biopsie an Rektum und perirektalem Gewebe durch Inzision: Rektum
205	1-559.2	< 4	Biopsie an anderen Verdauungsorganen, Peritoneum und retroperitonealem Gewebe durch Inzision: Mesenterium
206	1-559.3	< 4	Biopsie an anderen Verdauungsorganen, Peritoneum und retroperitonealem Gewebe durch Inzision: Omentum
207	1-570.0	< 4	Biopsie an Ovar, Tuba(e) uterina(e) und Ligamenten des Uterus durch Inzision: Ovar
208	1-570.1	< 4	Biopsie an Ovar, Tuba(e) uterina(e) und Ligamenten des Uterus durch Inzision: Tuba(e) uterina(e)
209	1-572	< 4	Biopsie an der Vagina durch Inzision
210	1-589.0	< 4	Biopsie an anderen Organen und Geweben durch Inzision: Brustwand
211	1-853.2	< 4	Diagnostische (perkutane) Punktion und Aspiration der Bauchhöhle: Aszitespunktion
212	3-030	< 4	Komplexe differenzialdiagnostische Sonographie mit Kontrastmittel
213	3-034	< 4	Komplexe differenzialdiagnostische Sonographie mittels Tissue Doppler Imaging [TDI] und Verformungsanalysen von Gewebe [Speckle Tracking]
214	3-13f	< 4	Zystographie
215	5-343.7	< 4	Exzision und Destruktion von (erkranktem) Gewebe der Brustwand: Brustwandteilresektion ohne plastische Deckung
216	5-347.41	< 4	Operationen am Zwerchfell: Zwerchfellplastik, partiell: Mit alloplastischem Material
217	5-388.9x	< 4	Naht von Blutgefäßen: Tiefe Venen: Sonstige
218	5-399.7	< 4	Andere Operationen an Blutgefäßen: Entfernung von venösen Katheterverweilsystemen (z.B. zur Chemotherapie oder zur Schmerztherapie)
219	5-401.12	< 4	Exzision einzelner Lymphknoten und Lymphgefäße: Axillär: Mit Farbmarkierung (Sentinel-Lymphonodektomie)
220	5-401.13	< 4	Exzision einzelner Lymphknoten und Lymphgefäße: Axillär: Mit Radionuklid- und Farbmarkierung, kombiniert (Sentinel-Lymphonodektomie)
221	5-401.30	< 4	Exzision einzelner Lymphknoten und Lymphgefäße: Paraaortal, offen chirurgisch: Ohne Markierung
222	5-401.41	< 4	Exzision einzelner Lymphknoten und Lymphgefäße: Iliakal, offen chirurgisch: Mit Radionuklidmarkierung (Sentinel-Lymphonodektomie)
223	5-401.42	< 4	Exzision einzelner Lymphknoten und Lymphgefäße: Iliakal, offen chirurgisch: Mit Farbmarkierung (Sentinel-Lymphonodektomie)
224	5-401.90	< 4	Exzision einzelner Lymphknoten und Lymphgefäße: Iliakal, laparoskopisch: Ohne Markierung
225	5-401.91	< 4	Exzision einzelner Lymphknoten und Lymphgefäße: Iliakal, laparoskopisch: Mit Radionuklidmarkierung (Sentinel-Lymphonodektomie)
226	5-401.a0	< 4	Exzision einzelner Lymphknoten und Lymphgefäße: Inguinal, laparoskopisch: Ohne Markierung
227	5-401.a2	< 4	Exzision einzelner Lymphknoten und Lymphgefäße: Inguinal, laparoskopisch: Mit Farbmarkierung (Sentinel-Lymphonodektomie)
228	5-401.j	< 4	Exzision einzelner Lymphknoten und Lymphgefäße: Abdominal, laparoskopisch

Rang	OPS-301	Anzahl	Umgangssprachliche Bezeichnung
229	5-402.2	< 4	Regionale Lymphadenektomie (Ausräumung mehrerer Lymphknoten einer Region) als selbständiger Eingriff: Paraaortal, offen chirurgisch
230	5-402.3	< 4	Regionale Lymphadenektomie (Ausräumung mehrerer Lymphknoten einer Region) als selbständiger Eingriff: Iliakal, offen chirurgisch
231	5-402.7	< 4	Regionale Lymphadenektomie (Ausräumung mehrerer Lymphknoten einer Region) als selbständiger Eingriff: Paraaortal, laparoskopisch
232	5-402.a	< 4	Regionale Lymphadenektomie (Ausräumung mehrerer Lymphknoten einer Region) als selbständiger Eingriff: Pelvin, laparoskopisch
233	5-402.g	< 4	Regionale Lymphadenektomie (Ausräumung mehrerer Lymphknoten einer Region) als selbständiger Eingriff: Abdominal, offen chirurgisch
234	5-404.01	< 4	Radikale (systematische) Lymphadenektomie als selbständiger Eingriff: Axillär: Level 1
235	5-404.d	< 4	Radikale (systematische) Lymphadenektomie als selbständiger Eingriff: Retroperitoneal (iliakal, paraaortal, parakaval), offen chirurgisch
236	5-404.e	< 4	Radikale (systematische) Lymphadenektomie als selbständiger Eingriff: Retroperitoneal (iliakal, paraaortal), laparoskopisch
237	5-404.h	< 4	Radikale (systematische) Lymphadenektomie als selbständiger Eingriff: Inguinal
238	5-406.0	< 4	Regionale Lymphadenektomie (Ausräumung mehrerer Lymphknoten einer Region) im Rahmen einer anderen Operation: Zervikal
239	5-406.11	< 4	Regionale Lymphadenektomie (Ausräumung mehrerer Lymphknoten einer Region) im Rahmen einer anderen Operation: Axillär: Level 1
240	5-406.12	< 4	Regionale Lymphadenektomie (Ausräumung mehrerer Lymphknoten einer Region) im Rahmen einer anderen Operation: Axillär: Level 1 und 2
241	5-406.2	< 4	Regionale Lymphadenektomie (Ausräumung mehrerer Lymphknoten einer Region) im Rahmen einer anderen Operation: Paraaortal
242	5-406.5	< 4	Regionale Lymphadenektomie (Ausräumung mehrerer Lymphknoten einer Region) im Rahmen einer anderen Operation: Pelvin
243	5-406.6	< 4	Regionale Lymphadenektomie (Ausräumung mehrerer Lymphknoten einer Region) im Rahmen einer anderen Operation: Obturatorisch
244	5-407.01	< 4	Radikale (systematische) Lymphadenektomie im Rahmen einer anderen Operation: Axillär: Level 1
245	5-407.03	< 4	Radikale (systematische) Lymphadenektomie im Rahmen einer anderen Operation: Axillär: Level 1, 2 und 3
246	5-413.10	< 4	Splenektomie: Total: Offen chirurgisch
247	5-431.20	< 4	Gastrostomie: Perkutan-endoskopisch (PEG): Durch Fähdendurchzugsmethode
248	5-452.61	< 4	Lokale Exzision und Destruktion von erkranktem Gewebe des Dickdarmes: Exzision, endoskopisch, einfach (Push-Technik): Polypektomie von 1-2 Polypen mit Schlinge
249	5-452.a0	< 4	Lokale Exzision und Destruktion von erkranktem Gewebe des Dickdarmes: Anzahl der Polypen mit mindestens 2 cm Durchmesser: 1 Polyp
250	5-454.10	< 4	Resektion des Dünndarmes: Segmentresektion des Jejunums: Offen chirurgisch

Rang	OPS-301	Anzahl	Umgangssprachliche Bezeichnung
251	5-454.20	< 4	Resektion des Dünndarmes: Segmentresektion des Ileums: Offen chirurgisch
252	5-455.21	< 4	Partielle Resektion des Dickdarmes: Ileozökalresektion: Offen chirurgisch mit Anastomose
253	5-455.72	< 4	Partielle Resektion des Dickdarmes: Sigmaresektion: Offen chirurgisch mit Enterostoma und Blindverschluss
254	5-455.a2	< 4	Partielle Resektion des Dickdarmes: Resektion des Colon descendens mit linker Flexur und Colon transversum [Hemikolektomie links mit Transversumresektion]: Offen chirurgisch mit Enterostoma und Blindverschluss
255	5-459.0	< 4	Bypass-Anastomose des Darmes: Dünndarm zu Dünndarm
256	5-459.2	< 4	Bypass-Anastomose des Darmes: Dünndarm zu Dickdarm
257	5-462.1	< 4	Anlegen eines Enterostomas (als protektive Maßnahme) im Rahmen eines anderen Eingriffs: Ileostoma
258	5-462.6	< 4	Anlegen eines Enterostomas (als protektive Maßnahme) im Rahmen eines anderen Eingriffs: Sigmoideostoma
259	5-464.22	< 4	Revision und andere Eingriffe an einem Enterostoma: Neueinpflanzung: Ileum
260	5-467.01	< 4	Anderer Rekonstruktion des Darmes: Naht (nach Verletzung): Jejunum
261	5-467.02	< 4	Anderer Rekonstruktion des Darmes: Naht (nach Verletzung): Ileum
262	5-467.03	< 4	Anderer Rekonstruktion des Darmes: Naht (nach Verletzung): Kolon
263	5-467.0x	< 4	Anderer Rekonstruktion des Darmes: Naht (nach Verletzung): Sonstige
264	5-469.22	< 4	Anderer Operationen am Darm: Adhäsionolyse: Umsteigen laparoskopisch - offen chirurgisch
265	5-469.c3	< 4	Anderer Operationen am Darm: Endo-Loop: Endoskopisch
266	5-469.d3	< 4	Anderer Operationen am Darm: Clippen: Endoskopisch
267	5-469.e3	< 4	Anderer Operationen am Darm: Injektion: Endoskopisch
268	5-470.10	< 4	Appendektomie: Laparoskopisch: Absetzung durch (Schlingen)ligatur
269	5-470.11	< 4	Appendektomie: Laparoskopisch: Absetzung durch Klammern (Stapler)
270	5-471.11	< 4	Simultane Appendektomie: Während einer Laparoskopie aus anderen Gründen: Absetzung durch Klammern (Stapler)
271	5-484.51	< 4	Rektumresektion unter Sphinktererhaltung: Tiefe anteriore Resektion: Offen chirurgisch mit Anastomose
272	5-484.61	< 4	Rektumresektion unter Sphinktererhaltung: Tiefe anteriore Resektion mit perianaler Anastomose: Offen chirurgisch mit Anastomose
273	5-490.1	< 4	Inzision und Exzision von Gewebe der Perianalregion: Exzision
274	5-490.x	< 4	Inzision und Exzision von Gewebe der Perianalregion: Sonstige
275	5-492.00	< 4	Exzision und Destruktion von erkranktem Gewebe des Analkanals: Exzision: Lokal
276	5-501.00	< 4	Lokale Exzision und Destruktion von erkranktem Gewebe der Leber (atypische Leberresektion): Exzision, lokal: Offen chirurgisch
277	5-501.01	< 4	Lokale Exzision und Destruktion von erkranktem Gewebe der Leber (atypische Leberresektion): Exzision, lokal: Laparoskopisch

Rang	OPS-301	Anzahl	Umgangssprachliche Bezeichnung
278	5-501.20	< 4	Lokale Exzision und Destruktion von erkranktem Gewebe der Leber (atypische Leberresektion): Keilexzision: Offen chirurgisch
279	5-511.01	< 4	Cholezystektomie: Einfach, offen chirurgisch: Ohne operative Revision der Gallengänge
280	5-534.03	< 4	Verschluss einer Hernia umbilicalis: Offen chirurgisch, ohne plastischen Bruchpfortenverschluss: Ohne weitere Maßnahmen
281	5-542.0	< 4	Exzision und Destruktion von erkranktem Gewebe der Bauchwand: Exzision
282	5-543.3	< 4	Exzision und Destruktion von peritonealem Gewebe: Destruktion
283	5-543.42	< 4	Exzision und Destruktion von peritonealem Gewebe: Parietale Peritonektomie: Lokal
284	5-545.0	< 4	Verschluss von Bauchwand und Peritoneum: Sekundärer Verschluss der Bauchwand (bei postoperativer Wunddehiszenz)
285	5-546.3	< 4	Plastische Rekonstruktion von Bauchwand und Peritoneum: Omentumplastik
286	5-547.0	< 4	Resektion von Gewebe in der Bauchregion ohne sichere Organzuordnung: Intraperitoneal
287	5-549.0	< 4	Andere Bauchoperationen: Entfernung eines Fremdkörpers aus der Bauchhöhle
288	5-549.21	< 4	Andere Bauchoperationen: Implantation eines Katheterverweilsystems in den Bauchraum, subkutan getunnelt: Zur Aszitesdrainage
289	5-565.00	< 4	Kutane Harnableitung mit Darminterponat [Conduit] (nicht kontinentes Stoma): Ureteroileokutaneostomie [Ileum-Conduit]: Offen chirurgisch
290	5-569.00	< 4	Andere Operationen am Ureter: Freilegung des Ureters (zur Exploration): Offen chirurgisch
291	5-569.01	< 4	Andere Operationen am Ureter: Freilegung des Ureters (zur Exploration): Laparoskopisch
292	5-569.10	< 4	Andere Operationen am Ureter: Ligatur des Ureters: Offen chirurgisch
293	5-569.40	< 4	Andere Operationen am Ureter: Ureterolyse mit intraperitonealer Verlagerung: Offen chirurgisch
294	5-572.1	< 4	Zystostomie: Perkutan
295	5-574.0	< 4	Offen chirurgische und laparoskopische Exzision und Destruktion von (erkranktem) Gewebe der Harnblase: Exzision, offen chirurgisch
296	5-574.1	< 4	Offen chirurgische und laparoskopische Exzision und Destruktion von (erkranktem) Gewebe der Harnblase: Exzision, laparoskopisch
297	5-578.01	< 4	Andere plastische Rekonstruktion der Harnblase: Naht (nach Verletzung): Laparoskopisch
298	5-590.31	< 4	Inzision und Exzision von retroperitonealem Gewebe: Drainage, pelvin: Offen chirurgisch abdominal
299	5-590.33	< 4	Inzision und Exzision von retroperitonealem Gewebe: Drainage, pelvin: Laparoskopisch
300	5-593.20	< 4	Transvaginale Suspensionsoperation [Zügeloperation]: Mit alloplastischem Material: Spannungsfreies vaginales Band (TVT) oder transobturatorisches Band (TOT, TVT-O)
301	5-594.31	< 4	Suprapubische (urethrovesikale) Zügeloperation [Schlingenoperation]: Mit alloplastischem Material: Adjustierbar

Rang	OPS-301	Anzahl	Umgangssprachliche Bezeichnung
302	5-595.10	< 4	Abdominale retropubische und paraurethrale Suspensionsoperation: Urethrokolposuspension (z.B. nach Burch): Offen chirurgisch (abdominal)
303	5-650.4	< 4	Inzision des Ovars: Endoskopisch (laparoskopisch)
304	5-651.93	< 4	Lokale Exzision und Destruktion von Ovarialgewebe: Exzision einer Ovarialzyste: Umsteigen endoskopisch - offen chirurgisch
305	5-651.9x	< 4	Lokale Exzision und Destruktion von Ovarialgewebe: Exzision einer Ovarialzyste: Sonstige
306	5-651.b2	< 4	Lokale Exzision und Destruktion von Ovarialgewebe: Destruktion von Endometrioseherden: Endoskopisch (laparoskopisch)
307	5-652.42	< 4	Ovariectomie: Restovariectomie: Endoskopisch (laparoskopisch)
308	5-652.52	< 4	Ovariectomie: Partiell: Endoskopisch (laparoskopisch)
309	5-652.60	< 4	Ovariectomie: Total: Offen chirurgisch (abdominal)
310	5-652.62	< 4	Ovariectomie: Total: Endoskopisch (laparoskopisch)
311	5-653.23	< 4	Salpingoovariectomie: Einseitige Ovariectomie mit bilateraler Salpingektomie: Umsteigen endoskopisch - offen chirurgisch
312	5-656.90	< 4	Plastische Rekonstruktion des Ovars: Ovariopexie: Offen chirurgisch (abdominal)
313	5-657.61	< 4	Adhäsionolyse an Ovar und Tuba uterina ohne mikrochirurgische Versorgung: Am Peritoneum des weiblichen Beckens: Vaginal, laparoskopisch assistiert
314	5-657.70	< 4	Adhäsionolyse an Ovar und Tuba uterina ohne mikrochirurgische Versorgung: Am Ovar: Offen chirurgisch (abdominal)
315	5-657.82	< 4	Adhäsionolyse an Ovar und Tuba uterina ohne mikrochirurgische Versorgung: An der Tuba uterina: Endoskopisch (laparoskopisch)
316	5-661.50	< 4	Salpingektomie: Partiell: Offen chirurgisch (abdominal)
317	5-661.53	< 4	Salpingektomie: Partiell: Umsteigen endoskopisch - offen chirurgisch
318	5-661.63	< 4	Salpingektomie: Total: Umsteigen endoskopisch - offen chirurgisch
319	5-661.65	< 4	Salpingektomie: Total: Vaginal
320	5-665.42	< 4	Exzision und Destruktion von erkranktem Gewebe der Tuba uterina: Exzision: Endoskopisch (laparoskopisch)
321	5-669	< 4	Andere Operationen an der Tuba uterina
322	5-672.0	< 4	Andere Exzision und Destruktion von erkranktem Gewebe der Cervix uteri: Exzision
323	5-675.0	< 4	Andere Rekonstruktion der Cervix uteri: Naht (nach Verletzung)
324	5-681.31	< 4	Exzision und Destruktion von erkranktem Gewebe des Uterus: Exzision sonstigen erkrankten Gewebes des Uterus: Vaginal, laparoskopisch assistiert
325	5-681.33	< 4	Exzision und Destruktion von erkranktem Gewebe des Uterus: Exzision sonstigen erkrankten Gewebes des Uterus: Hysteroskopisch
326	5-681.34	< 4	Exzision und Destruktion von erkranktem Gewebe des Uterus: Exzision sonstigen erkrankten Gewebes des Uterus: Umsteigen endoskopisch - offen chirurgisch
327	5-681.50	< 4	Exzision und Destruktion von erkranktem Gewebe des Uterus: Endometriumbiopsie: Ablation durch Rollerball und/oder Schlingenresektion

Rang	OPS-301	Anzahl	Umgangssprachliche Bezeichnung
328	5-681.80	< 4	Exzision und Destruktion von erkranktem Gewebe des Uterus: Entfernung eines oder mehrerer Myome ohne ausgedehnte Naht des Myometriums: Offen chirurgisch (abdominal)
329	5-681.83	< 4	Exzision und Destruktion von erkranktem Gewebe des Uterus: Entfernung eines oder mehrerer Myome ohne ausgedehnte Naht des Myometriums: Hysteroskopisch
330	5-681.84	< 4	Exzision und Destruktion von erkranktem Gewebe des Uterus: Entfernung eines oder mehrerer Myome ohne ausgedehnte Naht des Myometriums: Umsteigen endoskopisch - offen chirurgisch
331	5-681.94	< 4	Exzision und Destruktion von erkranktem Gewebe des Uterus: Entfernung eines oder mehrerer Myome mit ausgedehnter Naht des Myometriums: Umsteigen endoskopisch - offen chirurgisch
332	5-682.00	< 4	Subtotale Uterusexstirpation: Suprazervikal: Offen chirurgisch (abdominal)
333	5-682.03	< 4	Subtotale Uterusexstirpation: Suprazervikal: Umsteigen endoskopisch - offen chirurgisch
334	5-682.10	< 4	Subtotale Uterusexstirpation: Supravaginal: Offen chirurgisch (abdominal)
335	5-683.02	< 4	Uterusexstirpation [Hysterektomie]: Ohne Salpingoovariektomie: Vaginal, laparoskopisch assistiert
336	5-683.10	< 4	Uterusexstirpation [Hysterektomie]: Mit Salpingoovariektomie, einseitig: Offen chirurgisch (abdominal)
337	5-683.11	< 4	Uterusexstirpation [Hysterektomie]: Mit Salpingoovariektomie, einseitig: Vaginal
338	5-683.14	< 4	Uterusexstirpation [Hysterektomie]: Mit Salpingoovariektomie, einseitig: Umsteigen endoskopisch - offen chirurgisch
339	5-683.21	< 4	Uterusexstirpation [Hysterektomie]: Mit Salpingoovariektomie, beidseitig: Vaginal
340	5-683.22	< 4	Uterusexstirpation [Hysterektomie]: Mit Salpingoovariektomie, beidseitig: Vaginal, laparoskopisch assistiert
341	5-683.24	< 4	Uterusexstirpation [Hysterektomie]: Mit Salpingoovariektomie, beidseitig: Umsteigen endoskopisch - offen chirurgisch
342	5-684.4	< 4	Zervixstumpfexstirpation: Endoskopisch (laparoskopisch)
343	5-685.00	< 4	Radikale Uterusexstirpation: Ohne Lymphadenektomie: Offen chirurgisch (abdominal)
344	5-685.0x	< 4	Radikale Uterusexstirpation: Ohne Lymphadenektomie: Sonstige
345	5-685.40	< 4	Radikale Uterusexstirpation: Totale mesometriale Resektion des Uterus [TMMR]: Ohne Lymphadenektomie
346	5-686.1	< 4	Radikale Zervixstumpfexstirpation: Mit pelviner Lymphadenektomie
347	5-687.1	< 4	Exenteration [Eviszeration] des weiblichen kleinen Beckens: Hintere
348	5-691	< 4	Entfernung eines intrauterinen Fremdkörpers
349	5-695.00	< 4	Rekonstruktion des Uterus: Naht (nach Verletzung): Offen chirurgisch (abdominal)
350	5-695.02	< 4	Rekonstruktion des Uterus: Naht (nach Verletzung): Endoskopisch (laparoskopisch)
351	5-695.12	< 4	Rekonstruktion des Uterus: Plastische Rekonstruktion: Endoskopisch (laparoskopisch)
352	5-695.y	< 4	Rekonstruktion des Uterus: N.n.bez.
353	5-699.x	< 4	Andere Operationen an Uterus und Parametrien: Sonstige

Rang	OPS-301	Anzahl	Umgangssprachliche Bezeichnung
354	5-701.1	< 4	Inzision der Vagina: Adhäsiolyse
355	5-701.2	< 4	Inzision der Vagina: Vaginotomie
356	5-701.x	< 4	Inzision der Vagina: Sonstige
357	5-702.31	< 4	Lokale Exzision und Destruktion von erkranktem Gewebe der Vagina und des Douglasraumes: Destruktion von erkranktem Gewebe der Vagina: Elektrokoagulation
358	5-702.3x	< 4	Lokale Exzision und Destruktion von erkranktem Gewebe der Vagina und des Douglasraumes: Destruktion von erkranktem Gewebe der Vagina: Sonstige
359	5-702.4	< 4	Lokale Exzision und Destruktion von erkranktem Gewebe der Vagina und des Douglasraumes: Destruktion von erkranktem Gewebe des Douglasraumes
360	5-703.0	< 4	Verschluss und (sub-)totale Exstirpation der Vagina: Kolpokleisis
361	5-703.1	< 4	Verschluss und (sub-)totale Exstirpation der Vagina: Kolpektomie, subtotal
362	5-703.x	< 4	Verschluss und (sub-)totale Exstirpation der Vagina: Sonstige
363	5-704.11	< 4	Vaginale Kolporrhaphie und Beckenbodenplastik: Hinterwandplastik (bei Rektozele): Mit alloplastischem Material
364	5-704.4b	< 4	Vaginale Kolporrhaphie und Beckenbodenplastik: Scheidenstumpffixation: Laparoskopisch, ohne alloplastisches Material, mit lateraler Fixation an den Ligg. sacrouterina
365	5-704.4c	< 4	Vaginale Kolporrhaphie und Beckenbodenplastik: Scheidenstumpffixation: Laparoskopisch, mit alloplastischem Material, mit medianer Fixation am Promontorium oder im Bereich des Os sacrum
366	5-704.4e	< 4	Vaginale Kolporrhaphie und Beckenbodenplastik: Scheidenstumpffixation: Vaginal, ohne alloplastisches Material, mit Fixation an den Ligg. sacrouterina
367	5-704.5f	< 4	Vaginale Kolporrhaphie und Beckenbodenplastik: Zervixstumpffixation: Vaginal, ohne alloplastisches Material, mit Fixation am Lig. sacrospinale oder Lig. sacrotuberale
368	5-704.5m	< 4	Vaginale Kolporrhaphie und Beckenbodenplastik: Zervixstumpffixation: Umsteigen laparoskopisch - offen chirurgisch, mit alloplastischem Material
369	5-704.6a	< 4	Vaginale Kolporrhaphie und Beckenbodenplastik: Uterusfixation: Vaginal, mit alloplastischem Material
370	5-706.61	< 4	Andere plastische Rekonstruktion der Vagina: Verschluss einer sonstigen Fistel: Vaginal
371	5-707.21	< 4	Plastische Rekonstruktion des kleinen Beckens und des Douglasraumes: Enterozelenplastik ohne alloplastisches Material: Vaginal
372	5-709.x	< 4	Andere Operationen an Vagina und Douglasraum: Sonstige
373	5-711.0	< 4	Operationen an der Bartholin-Drüse (Zyste): Inzision
374	5-711.2	< 4	Operationen an der Bartholin-Drüse (Zyste): Exzision
375	5-714.41	< 4	Vulvektomie: Partiiell: Mit Entfernung von mindestens der Hälfte der Vulva (180 oder mehr Grad)
376	5-716.0	< 4	Konstruktion und Rekonstruktion der Vulva (und des Perineums): Naht (nach Verletzung)
377	5-720.0	< 4	Zangenentbindung: Aus Beckenausgang
378	5-727.0	< 4	Spontane und vaginale operative Entbindung bei Beckenendlage: Spontane Entbindung ohne Komplikationen
379	5-727.1	< 4	Spontane und vaginale operative Entbindung bei Beckenendlage: Assistierte Entbindung mit Spezialhandgriffen

Rang	OPS-301	Anzahl	Umgangssprachliche Bezeichnung
380	5-728.x	< 4	Vakuumentbindung: Sonstige
381	5-733.1	< 4	Misslungene vaginale operative Entbindung: Misslungene Vakuumentbindung
382	5-738.2	< 4	Episiotomie und Naht: Naht einer Episiotomie als selbständige Maßnahme
383	5-740.0	< 4	Klassische Sectio caesarea: Primär
384	5-741.2	< 4	Sectio caesarea, suprazervikal und korporal: Primär, korporal, T-Inzision
385	5-741.4	< 4	Sectio caesarea, suprazervikal und korporal: Primär, korporal, Längsinzision
386	5-741.5	< 4	Sectio caesarea, suprazervikal und korporal: Sekundär, korporal, Längsinzision
387	5-744.42	< 4	Operationen bei Extrauterin gravidität: Totale Salpingektomie: Endoskopisch (laparoskopisch)
388	5-744.x2	< 4	Operationen bei Extrauterin gravidität: Sonstige: Endoskopisch (laparoskopisch)
389	5-758.0	< 4	Rekonstruktion weiblicher Genitalorgane nach Ruptur, post partum [Damriss]: Cervix uteri
390	5-758.6	< 4	Rekonstruktion weiblicher Genitalorgane nach Ruptur, post partum [Damriss]: Naht an Haut und Muskulatur von Perineum und Vulva, Naht des Sphincter ani und Naht am Rektum
391	5-759.00	< 4	Andere geburtshilfliche Operationen: Tamponade von Uterus und Vagina: Ohne Einführung eines Tamponade-Ballons
392	5-759.01	< 4	Andere geburtshilfliche Operationen: Tamponade von Uterus und Vagina: Mit Einführung eines Tamponade-Ballons
393	5-759.1	< 4	Andere geburtshilfliche Operationen: Entleerung eines Hämatoms an Vulva, Perineum und/oder paravaginalem Gewebe
394	5-782.1m	< 4	Exzision und Resektion von erkranktem Knochengewebe: Partielle Resektion mit Weichteilresektion: Tibiaschaft
395	5-785.1m	< 4	Implantation von alloplastischem Knochenersatz: Knochenzement mit Antibiotikumzusatz: Tibiaschaft
396	5-790.4m	< 4	Geschlossene Reposition einer Fraktur oder Epiphysenlösung mit Osteosynthese: Durch Verriegelungsnagel: Tibiaschaft
397	5-850.d6	< 4	Inzision an Muskel, Sehne und Faszie: Debridement einer Faszie: Bauchregion
398	5-852.a6	< 4	Exzision an Muskel, Sehne und Faszie: Exzision einer Faszie: Bauchregion
399	5-870.20	< 4	Partielle (brusterhaltende) Exzision der Mamma und Destruktion von Mammagewebe: Duktektomie: Direkte Adaptation der benachbarten Wundflächen oder Verzicht auf Adaptation
400	5-870.61	< 4	Partielle (brusterhaltende) Exzision der Mamma und Destruktion von Mammagewebe: Lokale Destruktion: Defektddeckung durch Mobilisation und Adaptation von bis zu 25 % des Brustgewebes (bis zu 1 Quadranten)
401	5-870.a0	< 4	Partielle (brusterhaltende) Exzision der Mamma und Destruktion von Mammagewebe: Partielle Resektion: Direkte Adaptation der benachbarten Wundflächen oder Verzicht auf Adaptation
402	5-870.a3	< 4	Partielle (brusterhaltende) Exzision der Mamma und Destruktion von Mammagewebe: Partielle Resektion: Defektddeckung durch tumoradaptierte Mastopexie

Rang	OPS-301	Anzahl	Umgangssprachliche Bezeichnung
403	5-870.a4	< 4	Partielle (brusterhaltende) Exzision der Mamma und Destruktion von Mammagewebe: Partielle Resektion: Defektdeckung durch lokale fasziokutane oder myokutane Lappenplastik aus dem brustumgebenden Haut- und Weichteilgewebe
404	5-870.a5	< 4	Partielle (brusterhaltende) Exzision der Mamma und Destruktion von Mammagewebe: Partielle Resektion: Defektdeckung durch tumoradaptierte Mammareduktionsplastik
405	5-870.x	< 4	Partielle (brusterhaltende) Exzision der Mamma und Destruktion von Mammagewebe: Sonstige
406	5-872.x	< 4	(Modifizierte radikale) Mastektomie: Sonstige
407	5-877.0	< 4	Subkutane Mastektomie und hautsparende Mastektomieverfahren: Subkutane Mastektomie
408	5-877.10	< 4	Subkutane Mastektomie und hautsparende Mastektomieverfahren: Hautsparende Mastektomie [SSM] mit kompletter Resektion des Drüsengewebes: Ohne weitere Maßnahmen
409	5-879.1	< 4	Andere Exzision und Resektion der Mamma: Operation bei Gynäkomastie
410	5-881.x	< 4	Inzision der Mamma: Sonstige
411	5-884.2	< 4	Mammareduktionsplastik: Mit gestieltem Brustwarzentransplantat
412	5-886.30	< 4	Andere plastische Rekonstruktion der Mamma: Primäre Rekonstruktion mit Alloprothese, subkutan: Ohne gewebeverstärkendes Material
413	5-886.31	< 4	Andere plastische Rekonstruktion der Mamma: Primäre Rekonstruktion mit Alloprothese, subkutan: Mit gewebeverstärkendem Material
414	5-886.50	< 4	Andere plastische Rekonstruktion der Mamma: Primäre Rekonstruktion mit Alloprothese, sonstige: Ohne gewebeverstärkendes Material
415	5-886.51	< 4	Andere plastische Rekonstruktion der Mamma: Primäre Rekonstruktion mit Alloprothese, sonstige: Mit gewebeverstärkendem Material
416	5-889.0	< 4	Andere Operationen an der Mamma: Entfernung einer Mammaprothese
417	5-889.1	< 4	Andere Operationen an der Mamma: Entfernung einer Mammaprothese mit Exzision einer Kapselprothese
418	5-889.41	< 4	Andere Operationen an der Mamma: Wechsel einer Mammaprothese: Mit gewebeverstärkendem Material
419	5-889.x	< 4	Andere Operationen an der Mamma: Sonstige
420	5-892.06	< 4	Andere Inzision an Haut und Unterhaut: Ohne weitere Maßnahmen: Schulter und Axilla
421	5-892.0c	< 4	Andere Inzision an Haut und Unterhaut: Ohne weitere Maßnahmen: Leisten- und Genitalregion
422	5-892.1b	< 4	Andere Inzision an Haut und Unterhaut: Drainage: Bauchregion
423	5-894.0c	< 4	Lokale Exzision von erkranktem Gewebe an Haut und Unterhaut: Ohne primären Wundverschluss: Leisten- und Genitalregion
424	5-894.1a	< 4	Lokale Exzision von erkranktem Gewebe an Haut und Unterhaut: Mit primärem Wundverschluss: Brustwand und Rücken
425	5-894.1c	< 4	Lokale Exzision von erkranktem Gewebe an Haut und Unterhaut: Mit primärem Wundverschluss: Leisten- und Genitalregion

Rang	OPS-301	Anzahl	Umgangssprachliche Bezeichnung
426	5-895.2a	< 4	Radikale und ausgedehnte Exzision von erkranktem Gewebe an Haut und Unterhaut: Mit primärem Wundverschluss: Brustwand und Rücken
427	5-896.0c	< 4	Chirurgische Wundtoilette [Wunddebridement] mit Entfernung von erkranktem Gewebe an Haut und Unterhaut: Kleinflächig: Leisten- und Genitalregion
428	5-896.1a	< 4	Chirurgische Wundtoilette [Wunddebridement] mit Entfernung von erkranktem Gewebe an Haut und Unterhaut: Großflächig: Brustwand und Rücken
429	5-896.1b	< 4	Chirurgische Wundtoilette [Wunddebridement] mit Entfernung von erkranktem Gewebe an Haut und Unterhaut: Großflächig: Bauchregion
430	5-896.1c	< 4	Chirurgische Wundtoilette [Wunddebridement] mit Entfernung von erkranktem Gewebe an Haut und Unterhaut: Großflächig: Leisten- und Genitalregion
431	5-896.xc	< 4	Chirurgische Wundtoilette [Wunddebridement] mit Entfernung von erkranktem Gewebe an Haut und Unterhaut: Sonstige: Leisten- und Genitalregion
432	5-899	< 4	Anderer Exzision an Haut und Unterhaut
433	5-903.6c	< 4	Lokale Lappenplastik an Haut und Unterhaut: Rotationsplastik, großflächig: Leisten- und Genitalregion
434	5-904.1c	< 4	Lappenplastik an Haut und Unterhaut, Entnahmestelle: Gestielter regionaler Lappen: Leisten- und Genitalregion
435	5-932.40	< 4	Art des verwendeten Materials für Gewebeersatz und Gewebeverstärkung: Nicht resorbierbares Material, ohne Beschichtung: Weniger als 10 cm ²
436	5-932.42	< 4	Art des verwendeten Materials für Gewebeersatz und Gewebeverstärkung: Nicht resorbierbares Material, ohne Beschichtung: 50 cm ² bis unter 100 cm ²
437	5-932.62	< 4	Art des verwendeten Materials für Gewebeersatz und Gewebeverstärkung: Nicht resorbierbares Material, mit Titanbeschichtung: 50 cm ² bis unter 100 cm ²
438	5-932.64	< 4	Art des verwendeten Materials für Gewebeersatz und Gewebeverstärkung: Nicht resorbierbares Material, mit Titanbeschichtung: 200 cm ² bis unter 300 cm ²
439	5-933.0	< 4	Verwendung von Membranen oder sonstigen Materialien zur Prophylaxe von Adhäsionen: Nicht resorbierbar
440	6-002.10	< 4	Applikation von Medikamenten, Liste 2: Filgrastim, parenteral: 70 Mio. IE bis unter 130 Mio. IE
441	6-002.11	< 4	Applikation von Medikamenten, Liste 2: Filgrastim, parenteral: 130 Mio. IE bis unter 190 Mio. IE
442	6-002.13	< 4	Applikation von Medikamenten, Liste 2: Filgrastim, parenteral: 250 Mio. IE bis unter 350 Mio. IE
443	6-002.pb	< 4	Applikation von Medikamenten, Liste 2: Caspofungin, parenteral: 600 mg bis unter 700 mg
444	6-003.9	< 4	Applikation von Medikamenten, Liste 3: Surfactantgabe bei Neugeborenen
445	6-00a.0	< 4	Applikation von Medikamenten, Liste 10: Alectinib, oral
446	8-010.x	< 4	Applikation von Medikamenten und Elektrolytlösungen über das Gefäßsystem bei Neugeborenen: Sonstige
447	8-015.0	< 4	Enterale Ernährungstherapie als medizinische Hauptbehandlung: Über eine Sonde
448	8-018.0	< 4	Komplette parenterale Ernährung als medizinische Nebenbehandlung: Mindestens 7 bis höchstens 13 Behandlungstage
449	8-018.1	< 4	Komplette parenterale Ernährung als medizinische Nebenbehandlung: Mindestens 14 bis höchstens 20 Behandlungstage

Rang	OPS-301	Anzahl	Umgangssprachliche Bezeichnung
450	8-100.x	< 4	Fremdkörperentfernung durch Endoskopie: Sonstige
451	8-121	< 4	Darmspülung
452	8-137.03	< 4	Einlegen, Wechsel und Entfernung einer Ureterschiene [Ureterkatheter]: Einlegen: Intraoperativ
453	8-137.13	< 4	Einlegen, Wechsel und Entfernung einer Ureterschiene [Ureterkatheter]: Wechsel: Intraoperativ
454	8-137.20	< 4	Einlegen, Wechsel und Entfernung einer Ureterschiene [Ureterkatheter]: Entfernung: Transurethral
455	8-137.23	< 4	Einlegen, Wechsel und Entfernung einer Ureterschiene [Ureterkatheter]: Entfernung: Intraoperativ
456	8-144.0	< 4	Therapeutische Drainage der Pleurahöhle: Großlumig
457	8-144.1	< 4	Therapeutische Drainage der Pleurahöhle: Kleinlumig, dauerhaftes Verweilsystem
458	8-146.x	< 4	Therapeutische Drainage von Organen des Bauchraumes: Sonstige
459	8-152.1	< 4	Therapeutische perkutane Punktion von Organen des Thorax: Pleurahöhle
460	8-157.x	< 4	Therapeutische perkutane Punktion von weiblichen Genitalorganen: Sonstige
461	8-190.21	< 4	Spezielle Verbandstechniken: Kontinuierliche Sogbehandlung mit Pumpensystem bei einer Vakuumtherapie: 8 bis 14 Tage
462	8-190.23	< 4	Spezielle Verbandstechniken: Kontinuierliche Sogbehandlung mit Pumpensystem bei einer Vakuumtherapie: Mehr als 21 Tage
463	8-192.1b	< 4	Entfernung von erkranktem Gewebe an Haut und Unterhaut ohne Anästhesie (im Rahmen eines Verbandwechsels) bei Vorliegen einer Wunde: Großflächig: Bauchregion
464	8-510.0	< 4	Manipulation am Fetus vor der Geburt: Äußere Wendung
465	8-560.2	< 4	Lichttherapie: Lichttherapie des Neugeborenen (bei Hyperbilirubinämie)
466	8-700.1	< 4	Offenhalten der oberen Atemwege: Durch nasopharyngealen Tubus
467	8-701	< 4	Einfache endotracheale Intubation
468	8-711.40	< 4	Maschinelle Beatmung und Atemunterstützung bei Neugeborenen und Säuglingen: Atemunterstützung durch Anwendung von High-Flow-Nasenkanülen [HFNC-System]: Bei Neugeborenen (1. bis 28. Lebenstag)
469	8-771	< 4	Kardiale oder kardiopulmonale Reanimation
470	8-800.c1	< 4	Transfusion von Vollblut, Erythrozytenkonzentrat und Thrombozytenkonzentrat: Erythrozytenkonzentrat: 6 TE bis unter 11 TE
471	8-810.da	< 4	Transfusion von Plasmabestandteilen und gentechnisch hergestellten Plasmaproteinen: Von-Willebrand-Faktor: 10.000 Einheiten bis unter 15.000 Einheiten
472	8-810.j7	< 4	Transfusion von Plasmabestandteilen und gentechnisch hergestellten Plasmaproteinen: Fibrinogenkonzentrat: 4,0 g bis unter 5,0 g
473	8-812.51	< 4	Transfusion von Plasma und anderen Plasmabestandteilen und gentechnisch hergestellten Plasmaproteinen: Prothrombinkomplex: 1.500 IE bis unter 2.500 IE
474	8-812.60	< 4	Transfusion von Plasma und anderen Plasmabestandteilen und gentechnisch hergestellten Plasmaproteinen: Normales Plasma: 1 TE bis unter 6 TE
475	8-900	< 4	Intravenöse Anästhesie

Rang	OPS-301	Anzahl	Umgangssprachliche Bezeichnung
476	8-931.0	< 4	Monitoring von Atmung, Herz und Kreislauf mit Messung des zentralen Venendruckes: Ohne kontinuierliche reflektionspektrometrische Messung der zentralvenösen Sauerstoffsättigung
477	8-98g.11	< 4	Komplexbehandlung bei Besiedelung oder Infektion mit nicht multiresistenten isolationspflichtigen Erregern: Komplexbehandlung nicht auf spezieller Isoliereinheit: Mindestens 5 bis höchstens 9 Behandlungstage
478	8-98g.12	< 4	Komplexbehandlung bei Besiedelung oder Infektion mit nicht multiresistenten isolationspflichtigen Erregern: Komplexbehandlung nicht auf spezieller Isoliereinheit: Mindestens 10 bis höchstens 14 Behandlungstage
479	9-268	< 4	Überwachung und Leitung einer Geburt, n.n.bez.
480	9-280.2	< 4	Stationäre Behandlung vor Entbindung während desselben Aufenthaltes: Mindestens 14 bis höchstens 27 Tage



B-3.8 Ambulante Behandlungsmöglichkeiten

Ambulantes Onkologiezentrum	
Ambulanzart	Medizinisches Versorgungszentrum nach § 95 SGB V (AM10)
Kommentar	Onkologische Gynäkologie Frau Dr. J. Monner, Frau Dr. C. Wolfram, Dr. C. Liebrich und Herr A.Reichl, anmeldung@amo-wolfsburg.de
Geburtsmodusprechstunde	
Ambulanzart	Ermächtigung zur ambulanten Behandlung nach § 116 SGB V bzw. § 31a Absatz 1 Ärzte-ZV (besondere Untersuchungs- und Behandlungsmethoden oder Kenntnisse von Krankenhausärztinnen und Krankenhausärzten) (AM04)
Kommentar	Durchführung von Erst-Trimester-Screening, Amniocentese, Organ-Ultraschall, Betreuung von Risikoschwangerschaften, alternative Gebärpositionen, geburtsvorbereitende Akupunktur, Schmerztherapie, Zwillings- bzw. Beckenendlagerungsentbindungen
Kreissaal	
Ambulanzart	Notfallambulanz (24h) (AM08)
Kommentar	Nur in akuten Notfällen, die sofortige Behandlung bedürfen

Privatambulanz Priv. – Doz. Dr. med. Denise-Mignon Keyver-Paik	
Ambulanzart	Privatambulanz (AM07)
Kommentar	Privatversicherte und Selbstzahler, Vaginale/offene und endoskopische operative Verfahren bei gutartigen Veränderungen des weiblichen Genitals (z.B. entzündliche Erkrankungen, Myome, Endometriose), ambulante Operationen, Diagnostische und operative Endoskopie, etc.
Sprechstunde des Gynäkologischen Krebszentrums, Urogynäkologische Sprechstunde, Brustsprechstunde (Brustzentrum)	
Ambulanzart	Vor- und nachstationäre Leistungen nach § 115a SGB V (AM11)
Kommentar	Einweisung, Diagnostik+Therapie bei Senkungsbeschwerden+Harninkontinenz, spezielle rekonstruktive Chirurgie/konservative Therapie, (onko)plastische Verfahren, Chemo-, Hormon- und Immuntherapie, DMP, Krebsfrüherkennung der Brust, Operationen bei gut&bösartigen Tumoren der weiblichen Brust
Zervixkarzinom	
Ambulanzart	Ambulanz im Rahmen eines Vertrages zur Integrierten Versorgung nach § 140a Absatz 1 SGB V (AM12)
Kommentar	Diagnostik und Therapie von Krebsvorstufen des äußeren und inneren weiblichen Genital
Geburtshilfliche Sprechstunden	
Ambulanzart	Ermächtigung zur ambulanten Behandlung nach § 116 SGB V bzw. § 31a Absatz 1 Ärzte-ZV (besondere Untersuchungs- und Behandlungsmethoden oder Kenntnisse von Krankenhausärztinnen und Krankenhausärzten) (AM04)
Kommentar	Geburtsmodusprechstunde, Pränatalmedizin, Risikosprechstunde für Schwangere, werktäglich nach telefonischer Vereinbarung

B-3.9 Ambulante Operationen nach §115b SGB V

Ambulante Operationen (XML-Sicht):

Rang	OPS-301	Anzahl	Umgangssprachliche Bezeichnung
1	5-690.0	352	Therapeutische Kürettage [Abrasio uteri]: Ohne lokale Medikamentenapplikation
2	1-471.2	120	Biopsie ohne Inzision am Endometrium: Diagnostische fraktionierte Kürettage
3	5-671.0 0	104	Konisation der Cervix uteri: Konisation: Laserexzision
4	5-690.2	98	Therapeutische Kürettage [Abrasio uteri]: Mit Polypentfernung
5	5-751	73	Kürettage zur Beendigung der Schwangerschaft [Abruptio]
6	5-653.3 2	48	Salpingoovariektomie: Salpingoovariektomie (ohne weitere Maßnahmen): Endoskopisch (laparoskopisch)
7	5-690.1	46	Therapeutische Kürettage [Abrasio uteri]: Mit lokaler Medikamentenapplikation
8	1-472.0	45	Biopsie ohne Inzision an der Cervix uteri: Zervixabrasio

Rang	OPS-301	Anzahl	Umgangssprachliche Bezeichnung
9	5-671.0 1	34	Konisation der Cervix uteri: Konisation: Schlingenexzision
10	5-870.9 0	34	Partielle (brusterhaltende) Exzision der Mamma und Destruktion von Mammagewebe: Lokale Exzision: Direkte Adaptation der benachbarten Wundflächen oder Verzicht auf Adaptation
11	5-651.9 2	33	Lokale Exzision und Destruktion von Ovarialgewebe: Exzision einer Ovarialzyste: Endoskopisch (laparoskopisch)
12	5-469.2 1	32	Andere Operationen am Darm: Adhäsiolyse: Laparoskopisch
13	5-712.0	28	Andere Exzision und Destruktion von erkranktem Gewebe der Vulva: Exzision
14	5-711.1	25	Operationen an der Bartholin-Drüse (Zyste): Marsupialisation
15	5-691	24	Entfernung eines intrauterinen Fremdkörpers
16	5-657.6 2	19	Adhäsiolyse an Ovar und Tuba uterina ohne mikrochirurgische Versorgung: Am Peritoneum des weiblichen Beckens: Endoskopisch (laparoskopisch)
17	5-657.7 2	17	Adhäsiolyse an Ovar und Tuba uterina ohne mikrochirurgische Versorgung: Am Ovar: Endoskopisch (laparoskopisch)
18	5-702.2	16	Lokale Exzision und Destruktion von erkranktem Gewebe der Vagina und des Douglasraumes: Exzision von erkranktem Gewebe des Douglasraumes
19	5-661.6 2	13	Salpingektomie: Total: Endoskopisch (laparoskopisch)
20	5-712.1 2	12	Andere Exzision und Destruktion von erkranktem Gewebe der Vulva: Destruktion: Laserkoagulation
21	5-399.7	11	Andere Operationen an Blutgefäßen: Entfernung von venösen Katheterverweilsystemen (z.B. zur Chemotherapie oder zur Schmerztherapie)
22	5-681.5 0	8	Exzision und Destruktion von erkranktem Gewebe des Uterus: Endometriumablation: Ablation durch Rollerball und/oder Schlingenresektion
23	5-702.1	7	Lokale Exzision und Destruktion von erkranktem Gewebe der Vagina und des Douglasraumes: Exzision von erkranktem Gewebe der Vagina
24	5-702.4	6	Lokale Exzision und Destruktion von erkranktem Gewebe der Vagina und des Douglasraumes: Destruktion von erkranktem Gewebe des Douglasraumes
25	5-870.a 0	6	Partielle (brusterhaltende) Exzision der Mamma und Destruktion von Mammagewebe: Partielle Resektion: Direkte Adaptation der benachbarten Wundflächen oder Verzicht auf Adaptation
26	5-881.1	6	Inzision der Mamma: Drainage
27	5-651.a 2	5	Lokale Exzision und Destruktion von Ovarialgewebe: Keilexzision des Ovars: Endoskopisch (laparoskopisch)
28	1-471.0	4	Biopsie ohne Inzision am Endometrium: Diagnostische Mikrokürettage (Strichkürettage)
29	1-502.4	4	Biopsie an Muskeln und Weichteilen durch Inzision: Rumpf
30	5-651.8 2	4	Lokale Exzision und Destruktion von Ovarialgewebe: Exzisionsbiopsie: Endoskopisch (laparoskopisch)
31	5-870.2 0	4	Partielle (brusterhaltende) Exzision der Mamma und Destruktion von Mammagewebe: Duktektomie: Direkte Adaptation der benachbarten Wundflächen oder Verzicht auf Adaptation
32	5-399.5	< 4	Andere Operationen an Blutgefäßen: Implantation oder Wechsel von venösen Katheterverweilsystemen (z.B. zur Chemotherapie oder zur Schmerztherapie)
33	5-490.0	< 4	Inzision und Exzision von Gewebe der Perianalregion: Inzision
34	5-490.1	< 4	Inzision und Exzision von Gewebe der Perianalregion: Exzision

Rang	OPS-301	Anzahl	Umgangssprachliche Bezeichnung
35	5-492.1	< 4	Exzision und Destruktion von erkranktem Gewebe des Analkanal: Destruktion, lokal
36	5-534.0 3	< 4	Verschluss einer Hernia umbilicalis: Offen chirurgisch, ohne plastischen Bruchfortenverschluss: Ohne weitere Maßnahmen
37	5-631.2	< 4	Exzision im Bereich der Epididymis: Morgagni-Hydatide
38	5-651.b 2	< 4	Lokale Exzision und Destruktion von Ovarialgewebe: Destruktion von Endometrioseherden: Endoskopisch (laparoskopisch)
39	5-652.5 2	< 4	Ovariectomie: Partiell: Endoskopisch (laparoskopisch)
40	5-652.6 2	< 4	Ovariectomie: Total: Endoskopisch (laparoskopisch)
41	5-653.2 2	< 4	Salpingoovariectomie: Einseitige Ovariectomie mit bilateraler Salpingektomie: Endoskopisch (laparoskopisch)
42	5-657.8 2	< 4	Adhäsiolyse an Ovar und Tuba uterina ohne mikrochirurgische Versorgung: An der Tuba uterina: Endoskopisch (laparoskopisch)
43	5-657.9 2	< 4	Adhäsiolyse an Ovar und Tuba uterina ohne mikrochirurgische Versorgung: An Ovar und Tuba uterina, kombiniert: Endoskopisch (laparoskopisch)
44	5-660.4	< 4	Salpingotomie: Endoskopisch (laparoskopisch)
45	5-663.4 2	< 4	Destruktion und Verschluss der Tubae uterinae [Sterilisationsoption]: Salpingektomie, partiell: Endoskopisch (laparoskopisch)
46	5-665.4 2	< 4	Exzision und Destruktion von erkranktem Gewebe der Tuba uterina: Exzision: Endoskopisch (laparoskopisch)
47	5-675.0	< 4	Andere Rekonstruktion der Cervix uteri: Naht (nach Verletzung)
48	5-681.0 1	< 4	Exzision und Destruktion von erkranktem Gewebe des Uterus: Exzision von Endometriumsynechien: Hysteroskopisch
49	5-681.1 3	< 4	Exzision und Destruktion von erkranktem Gewebe des Uterus: Exzision eines kongenitalen Septums: Hysteroskopisch, sonographisch assistiert
50	5-681.8 2	< 4	Exzision und Destruktion von erkranktem Gewebe des Uterus: Entfernung eines oder mehrerer Myome ohne ausgedehnte Naht des Myometriums: Endoskopisch (laparoskopisch)
51	5-681.8 3	< 4	Exzision und Destruktion von erkranktem Gewebe des Uterus: Entfernung eines oder mehrerer Myome ohne ausgedehnte Naht des Myometriums: Hysteroskopisch
52	5-701.0	< 4	Inzision der Vagina: Hymenotomie
53	5-711.0	< 4	Operationen an der Bartholin-Drüse (Zyste): Inzision
54	5-711.2	< 4	Operationen an der Bartholin-Drüse (Zyste): Exzision
55	5-758.3	< 4	Rekonstruktion weiblicher Genitalorgane nach Ruptur, post partum [Dammriss]: Naht an der Haut von Perineum und Vulva
56	5-909.2 a	< 4	Andere Wiederherstellung und Rekonstruktion von Haut und Unterhaut: Lappenstieldurchtrennung: Brustwand und Rücken
57	5-909.2 c	< 4	Andere Wiederherstellung und Rekonstruktion von Haut und Unterhaut: Lappenstieldurchtrennung: Leisten- und Genitalregion
58	8-100.d	< 4	Fremdkörperentfernung durch Endoskopie: Durch Hysteroskopie

B-3.10 Zulassung zum Durchgangs-Arztverfahren der Berufsgenossenschaft

Zulassung vorhanden	
Ärztin oder Arzt mit ambulanter D-Arzt-Zulassung vorhanden	Nein
Stationäre BG-Zulassung vorhanden	Nein

B-3.11 Personelle Ausstattung

B-3.11.1 Ärztinnen und Ärzte

Die maßgebliche wöchentliche Arbeitszeit für Ärzte und Ärztinnen beträgt 40 Stunden.

Ärztinnen und Ärzte insgesamt (ohne Belegärzte) in Vollkräften:

Anzahl Vollkräfte: 18,41

Personal aufgeteilt nach:

Versorgungsform	Anzahl Vollkräfte	Beschäftigungsverhältnis	Anzahl Vollkräfte
Stationär	16,2	Direkt	17,9
Ambulant	2,21	Nicht Direkt	0,51

Anzahl stationäre Fälle je stationäre Vollkraft: 276,91358

Davon Fachärztinnen und Fachärzte in Vollkräften:

Anzahl Vollkräfte: 7,94

Personal aufgeteilt nach:

Versorgungsform	Anzahl Vollkräfte	Beschäftigungsverhältnis	Anzahl Vollkräfte
Stationär	6,99	Direkt	7,43
Ambulant	0,95	Nicht Direkt	0,51

Anzahl stationäre Fälle je stationäre Vollkraft: 641,77396

Ärztliche Fachexpertise der Abteilung: Fachweiterbildungen

Nr.	Facharztbezeichnung (Gebiete, Facharzt- und Schwerpunktkompetenzen)	Kommentar
AQ14	Frauenheilkunde und Geburtshilfe	
AQ16	Frauenheilkunde und Geburtshilfe, SP Gynäkologische Onkologie	
AQ17	Frauenheilkunde und Geburtshilfe, SP Spezielle Geburtshilfe und Perinatalmedizin	
AQ21	Humangenetik	Zusatzbez./zusätzl. Weiterbildung: Genetische Beratung fachgebunden, Zusatzbez./zusätzl. Weiterbildung: Genetische Beratung im Kontext der vorgeburtlichen Risikoabklärung im Gebiet Frauenheilkunde und Geburtshilfe.

Ärztliche Fachexpertise der Abteilung: Zusatz-Weiterbildungen

Nr.	Facharztbezeichnung (Gebiete, Facharzt- und Schwerpunktkompetenzen)
ZF25	Medikamentöse Tumortherapie
ZF30	Palliativmedizin

B-3.11.2 Pflegepersonal

Die maßgebliche wöchentliche Arbeitszeit beträgt 38,5 Stunden.

Gesundheits- und Krankenpflegerinnen und Gesundheits- und Krankenpfleger in Vollkräften:

Ausbildungsdauer: 3 Jahre

Personal in Fachabteilungen:

Anzahl Vollkräfte: 20,59

Personal aufgeteilt nach:

Versorgungsform	Anzahl Vollkräfte	Beschäftigungsverhältnis	Anzahl Vollkräfte
Stationär	20,59	Direkt	20,49
Ambulant	0	Nicht Direkt	0,1

Anzahl stationäre Fälle je stationäre Vollkraft: 217,87275

Gesundheits- und Kinderkrankenpflegerinnen und Gesundheits- und Kinderkrankenpfleger in Vollkräften:

Ausbildungsdauer: 3 Jahre

Personal in Fachabteilungen:

Anzahl Vollkräfte: 3,76

Personal aufgeteilt nach:

Versorgungsform	Anzahl Vollkräfte	Beschäftigungsverhältnis	Anzahl Vollkräfte
Stationär	3,76	Direkt	3,76
Ambulant	0	Nicht Direkt	0

Anzahl stationäre Fälle je stationäre Vollkraft: 1.193.08511

Altenpflegerinnen und Altenpfleger in Vollkräften:

Ausbildungsdauer: 3 Jahre

Personal in Fachabteilungen:

Anzahl Vollkräfte: 0,01

Personal aufgeteilt nach:

Versorgungsform	Anzahl Vollkräfte	Beschäftigungsverhältnis	Anzahl Vollkräfte
Stationär	0,01	Direkt	0,01
Ambulant	0	Nicht Direkt	0

Anzahl stationäre Fälle je stationäre Vollkraft: 448.600

Pflegefachfrauen und Pflegefachmänner in Vollkräften:

Ausbildungsdauer: 3 Jahre

Personal in Fachabteilungen:

Anzahl Vollkräfte: 0,87

Personal aufgeteilt nach:

Versorgungsform	Anzahl Vollkräfte	Beschäftigungs- verhältnis	Anzahl Vollkräfte
Stationär	0,87	Direkt	0,87
Ambulant	0	Nicht Direkt	0

Anzahl stationäre Fälle je stationäre Vollkraft: 5.156,32184

Pflegefachfrauen B. Sc., Pflegefachmänner B. Sc.:

Ausbildungsdauer: 3,5 Jahre

Personal in Fachabteilungen:

Anzahl Vollkräfte: 0,16

Personal aufgeteilt nach:

Versorgungsform	Anzahl Vollkräfte	Beschäftigungs- verhältnis	Anzahl Vollkräfte
Stationär	0,16	Direkt	0,16
Ambulant	0	Nicht Direkt	0

Anzahl stationäre Fälle je stationäre Vollkraft: 28.037,5

Krankenpflegehelferinnen und Krankenpflegehelfer in Vollkräften:

Ausbildungsdauer: 1 Jahr

Personal in Fachabteilungen:

Anzahl Vollkräfte: 1,84

Personal aufgeteilt nach:

Versorgungsform	Anzahl Vollkräfte	Beschäftigungs- verhältnis	Anzahl Vollkräfte
Stationär	1,84	Direkt	1,84
Ambulant	0	Nicht Direkt	0

Anzahl stationäre Fälle je stationäre Vollkraft: 2.438,04348

Entbindungspfleger und Hebammen in Vollkräften

Ausbildungsdauer: 3 Jahre

Personal in Fachabteilung:

Anzahl Vollkräfte: 21,27

Personal aufgeteilt nach:

Versorgungsform	Anzahl Vollkräfte	Beschäftigungs- verhältnis	Anzahl Vollkräfte
Stationär	19,42	Direkt	19,97
Ambulant	1,85	Nicht Direkt	1,3

Anzahl stationäre Fälle je stationäre Vollkraft: 230,99897

Medizinische Fachangestellte in Vollkräften:

Ausbildungsdauer: 3 Jahre

Personal in Fachabteilungen:

Anzahl Vollkräfte: 10,97

Personal aufgeteilt nach:

Versorgungsform	Anzahl Vollkräfte	Beschäftigungs- verhältnis	Anzahl Vollkräfte
Stationär	7,79	Direkt	10,97
Ambulant	3,18	Nicht Direkt	0

Anzahl stationäre Fälle je stationäre Vollkraft: 575,8665

Pflegerische Fachexpertise der Abteilung: Fachweiterbildungen/ akad. Abschlüsse:

Nr.	Anerkannte Fachweiterbildung/ zusätzlicher akademischer Abschluss
PQ01	Bachelor
PQ05	Leitung einer Station/eines Bereiches
PQ07	Pflege in der Onkologie
PQ14	Hygienebeauftragte in der Pflege
PQ20	Praxisanleitung

Pflegerische Fachexpertise der Abteilung: Zusatzqualifikation:

Nr.	Anerkannte Fachweiterbildung/ zusätzlicher akademischer Abschluss
ZP15	Stomamanagement
ZP16	Wundmanagement
ZP18	Dekubitusmanagement
ZP20	Palliative Care
ZP28	Still- und Laktationsberatung

B-3.11.3 Ausgewähltes therapeutisches Personal in Psychiatrie und Psychosomatik

Psychiatrische/ psychosomatische Fachabteilung: Nein

B-4 Klinik für Kinder- und Jugendmedizin und Psychosomatik

B-4.1 Allgemeine Angaben der Organisationseinheit/ Fachabteilung

Unsere Klinik für Kinder- und Jugendmedizin und Psychosomatik am Klinikum Wolfsburg legt ihren Schwerpunkt auf die Geburts- und Neugeborenenmedizin, Kinder-Hämatologie und -Onkologie, Kinder-Endokrinologie und –Diabetologie, Kinderkardiologie, Neuropädiatrie, Sozialpädiatrie, Kinder- und Jugendgynäkologie sowie Ultraschalluntersuchungen. Zudem spielt die Psychosomatik, die pädiatrische Nephrologie, Pulmologie und Gastroenterologie eine wichtige Rolle. Eine enge Zusammenarbeit besteht mit dem Sozialpädiatrischen Zentrum (ZEUS) sowie im Rahmen der Geburtshilfe mit unserer Klinik für Frauenheilkunde und Geburtshilfe. Die Leitung liegt bei Frau Prof. Dr. med. Bauer, einer Fachärztin für Kinderheilkunde, Neonatologie, Pädiatrische Intensivmedizin und Psychosomatik. Unterstützt wird sie von über 110 Vollzeitkräften im ärztlichen und pflegerischen Bereich.

Ein besonderer Fokus unserer Klinik liegt auf der Diagnostik und Behandlung gutartiger und bösartiger Tumore sowie Erkrankungen des lymphatischen Systems im Zentrum für Kinder-Hämatologie und -Onkologie. Darüber hinaus behandeln wir in der Neuropädiatrie und Sozialpädiatrie Erkrankungen des zentralen und peripheren Nervensystems.

Das umfangreiche Leistungsangebot umfasst unter anderem die intensivmedizinische Versorgung von Früh- und Neugeborenen, insbesondere im Zentrum für Geburts- und Neugeborenenmedizin. Zusätzlich verfügt unsere Klinik über eine spezielle Notaufnahme für Kinder und Jugendliche. Ein besonderes Qualitätsmerkmal ist, dass unsere Klinik als Zentrum für Geburts- und Neugeborenenmedizin auf höchstem Niveau (Perinatalzentrum Level 1) anerkannt ist.

Allgemeine Angaben zur Organisationseinheit / Fachabteilung	
Fachabteilung	Klinik für Kinder- und Jugendmedizin und Psychosomatik
Fachabteilungsschlüssel	1000 1005 1012 1050 3610
Art	Hauptabteilung

Ärztliche Leitung:



Chefärztin oder Chefarzt	
Funktion	Chefärztin Klinik für Kinder- und Jugendmedizin und Psychosomatik
Titel, Vorname, Name	Prof. Dr. med. Jacqueline Bauer
Telefon	05361/80-2410
Fax	05361/80-2472
E-Mail	paed@klinikum.wolfsburg.de
Straße/Nr	Sauerbruchstraße 7
PLZ/Ort	38440 Wolfsburg
Homepage	https://www.klinikum.wolfsburg.de/kliniken/kinder-und-jugendklinik-und-psychosomatik/elterninfo

B-4.2 Zielvereinbarungen mit leitenden Ärztinnen und Ärzten

Angaben zu Zielvereinbarungen	
Zielvereinbarung gemäß DKG	Ja

B-4.3 Medizinische Leistungsangebote der Organisationseinheit/ Fachabteilung

Nr.	Medizinische Leistungsangebote der Organisationseinheit/ Fachabteilung	Kommentar
VK01	Diagnostik und Therapie von (angeborenen) Herzerkrankungen	
VK02	Betreuung von Patientinnen und Patienten vor und nach Transplantation	
VK03	Diagnostik und Therapie von (angeborenen) Gefäßkrankungen	
VK04	Diagnostik und Therapie von (angeborenen) pädiatrischen Nierenerkrankungen	
VK05	Diagnostik und Therapie von (angeborenen) Erkrankungen der endokrinen Drüsen (Schilddrüse, Nebenschilddrüse, Nebenniere, Diabetes)	
VK06	Diagnostik und Therapie von (angeborenen) Erkrankungen des Magen-Darm-Traktes	
VK07	Diagnostik und Therapie von (angeborenen) Erkrankungen der Leber, der Galle und des Pankreas	
VK08	Diagnostik und Therapie von (angeborenen) Erkrankungen der Atemwege und der Lunge	
VK09	Diagnostik und Therapie von (angeborenen) rheumatischen Erkrankungen	
VK10	Diagnostik und Therapie von onkologischen Erkrankungen bei Kindern und Jugendlichen	Zentrum für Kinder-Hämatologie und -Onkologie
VK11	Diagnostik und Therapie von (angeborenen) hämatologischen Erkrankungen bei Kindern und Jugendlichen	
VK12	Neonatologische/Pädiatrische Intensivmedizin	Perinatalzentrum Level I
VK13	Diagnostik und Therapie von Allergien	
VK14	Diagnostik und Therapie von angeborenen und erworbenen Immundefekterkrankungen (einschließlich HIV und AIDS)	
VK15	Diagnostik und Therapie von (angeborenen) Stoffwechselerkrankungen	
VK16	Diagnostik und Therapie von (angeborenen) neurologischen Erkrankungen	
VK17	Diagnostik und Therapie von (angeborenen) neuromuskulären Erkrankungen	
VK18	Diagnostik und Therapie von (angeborenen) neuro-metabolischen/neurodegenerativen Erkrankungen	
VK20	Diagnostik und Therapie von sonstigen angeborenen Fehlbildungen, angeborenen Störungen oder perinatal erworbenen Erkrankungen	
VK21	Diagnostik und Therapie chromosomaler Anomalien	
VK22	Diagnostik und Therapie spezieller Krankheitsbilder Frühgeborener und reifer Neugeborener	
VK23	Versorgung von Mehrlingen	
VK24	Perinatale Beratung Hochrisikoschwangerer im Perinatalzentrum gemeinsam mit Frauenärztinnen und Frauenärzten	
VK25	Neugeborenenenscreening	
VK26	Diagnostik und Therapie von Entwicklungsstörungen im Säuglings-, Kleinkindes- und Schulalter	
VK27	Diagnostik und Therapie von psychosomatischen Störungen des Kindes	Zentrum für Kinder- und Jugendpsychosomatik
VK28	Pädiatrische Psychologie	
VK29	Spezialsprechstunde	
VK30	Immunologie	
VK36	Neonatologie	

Nr.	Medizinische Leistungsangebote der Organisationseinheit/ Fachabteilung	Kommentar
VK37	Diagnostik und Therapie von Wachstumsstörungen	Zentrum für Kinder-Endokrinologie und Diabetologie

B-4.5 Fallzahlen der Organisationseinheit/ Fachabteilung

Fallzahlen	
Vollstationäre Fallzahl	3.487
Teilstationäre Fallzahl	133

B-4.6 Hauptdiagnosen nach ICD

Hauptdiagnosen (XML-Sicht):

Rang	ICD-10	Fallzahl	Umgangssprachliche Bezeichnung
1	S06.0	194	Gehirnerschütterung
2	J06.9	182	Akute Infektion der oberen Atemwege, nicht näher bezeichnet
3	J18.0	171	Bronchopneumonie, nicht näher bezeichnet
4	A09.0	157	Sonstige und nicht näher bezeichnete Gastroenteritis und Kolitis infektiösen Ursprungs
5	J20.9	137	Akute Bronchitis, nicht näher bezeichnet
6	P07.12	109	Neugeborenes: Geburtsgewicht 1500 bis unter 2500 Gramm
7	K59.09	81	Sonstige und nicht näher bezeichnete Obstipation
8	S00.85	79	Oberflächliche Verletzung sonstiger Teile des Kopfes: Prellung
9	P22.1	73	Transitorische Tachypnoe beim Neugeborenen
10	S00.95	71	Oberflächliche Verletzung des Kopfes, Teil nicht näher bezeichnet: Prellung
11	A08.0	65	Enteritis durch Rotaviren
12	P28.4	61	Sonstige Apnoe beim Neugeborenen
13	J03.0	45	Streptokokken-Tonsillitis
14	J03.9	42	Akute Tonsillitis, nicht näher bezeichnet
15	J10.1	42	Grippe mit sonstigen Manifestationen an den Atemwegen, saisonale Influenzaviren nachgewiesen
16	J21.0	39	Akute Bronchiolitis durch Respiratory-Syncytial-Viren [RS-Viren]
17	R55	37	Synkope und Kollaps
18	N10	36	Akute tubulointerstitielle Nephritis
19	R50.9	36	Fieber, nicht näher bezeichnet
20	C91.00	33	Akute lymphatische Leukämie [ALL]: Ohne Angabe einer kompletten Remission
21	P22.8	33	Sonstige Atemnot [Respiratory distress] beim Neugeborenen
22	R10.4	33	Sonstige und nicht näher bezeichnete Bauchschmerzen
23	A08.1	30	Akute Gastroenteritis durch Norovirus
24	G40.3	30	Generalisierte idiopathische Epilepsie und epileptische Syndrome
25	R56.8	28	Sonstige und nicht näher bezeichnete Krämpfe
26	J12.1	27	Pneumonie durch Respiratory-Syncytial-Viren [RS-Viren]
27	P07.3	27	Sonstige vor dem Termin Geborene
28	P39.9	26	Infektion, die für die Perinatalperiode spezifisch ist, nicht näher bezeichnet

Rang	ICD-10	Fallzahl	Umgangssprachliche Bezeichnung
29	R11	26	Übelkeit und Erbrechen
30	R07.4	24	Brustschmerzen, nicht näher bezeichnet
31	P59.9	23	Neugeborenenikterus, nicht näher bezeichnet
32	F10.0	20	Psychische und Verhaltensstörungen durch Alkohol: Akute Intoxikation [akuter Rausch]
33	N39.0	19	Harnwegsinfektion, Lokalisation nicht näher bezeichnet
34	D18.01	18	Hämangiom: Haut und Unterhaut
35	F43.2	15	Anpassungsstörungen
36	H66.9	15	Otitis media, nicht näher bezeichnet
37	L04.0	15	Akute Lymphadenitis an Gesicht, Kopf und Hals
38	P07.11	14	Neugeborenes: Geburtsgewicht 1250 bis unter 1500 Gramm
39	P28.2	14	Zyanoseanfalle beim Neugeborenen
40	P70.4	14	Sonstige Hypoglykämie beim Neugeborenen
41	R06.88	14	Sonstige und nicht näher bezeichnete Störungen der Atmung
42	B27.0	13	Mononukleose durch Gamma-Herpesviren
43	C91.01	13	Akute lymphatische Leukämie [ALL]: In kompletter Remission
44	A09.9	12	Sonstige und nicht näher bezeichnete Gastroenteritis und Kolitis nicht näher bezeichneten Ursprungs
45	I95.1	12	Orthostatische Hypotonie
46	J06.8	12	Sonstige akute Infektionen an mehreren Lokalisationen der oberen Atemwege
47	R51	12	Kopfschmerz
48	J03.8	11	Akute Tonsillitis durch sonstige näher bezeichnete Erreger
49	R42	11	Schwindel und Taumel
50	Z38.0	11	Einling, Geburt im Krankenhaus
51	D69.0	10	Purpura anaphylactoides
52	E10.11	10	Diabetes mellitus, Typ 1: Mit Ketoazidose: Als entgleist bezeichnet
53	F45.0	10	Somatisierungsstörung
54	L03.2	10	Phlegmone im Gesicht
55	L08.9	10	Lokale Infektion der Haut und der Unterhaut, nicht näher bezeichnet
56	R10.3	10	Schmerzen mit Lokalisation in anderen Teilen des Unterbauches
57	R63.3	10	Ernährungsprobleme und unsachgemäße Ernährung
58	C81.1	9	Nodulär-sklerosierendes (klassisches) Hodgkin-Lymphom
59	J04.2	9	Akute Laryngotracheitis
60	J18.9	9	Pneumonie, nicht näher bezeichnet
61	J20.5	9	Akute Bronchitis durch Respiratory-Syncytial-Viren [RS-Viren]
62	P07.02	9	Neugeborenes: Geburtsgewicht 750 bis unter 1000 Gramm
63	P07.10	9	Neugeborenes: Geburtsgewicht 1000 bis unter 1250 Gramm
64	P59.0	9	Neugeborenenikterus in Verbindung mit vorzeitiger Geburt
65	R00.0	9	Tachykardie, nicht näher bezeichnet
66	S39.9	9	Nicht näher bezeichnete Verletzung des Abdomens, der Lumbosakralgegend und des Beckens
67	A04.5	8	Enteritis durch Campylobacter
68	I88.0	8	Unspezifische mesenteriale Lymphadenitis
69	J21.9	8	Akute Bronchiolitis, nicht näher bezeichnet
70	K92.1	8	Meläna

Rang	ICD-10	Fallzahl	Umgangssprachliche Bezeichnung
71	L50.0	8	Allergische Urtikaria
72	Z04.1	8	Untersuchung und Beobachtung nach Transportmittelunfall
73	A41.9	7	Sepsis, nicht näher bezeichnet
74	A69.2	7	Lyme-Krankheit
75	B08.4	7	Vesikuläre Stomatitis mit Exanthem durch Enteroviren
76	F45.40	7	Anhaltende somatoforme Schmerzstörung
77	F50.00	7	Anorexia nervosa, restriktiver Typ
78	F98.00	7	Enuresis nocturna
79	G40.08	7	Sonstige lokalisationsbezogene (fokale) (partielle) idiopathische Epilepsie und epileptische Syndrome mit lokal beginnenden Anfällen
80	G51.0	7	Fazialisparese
81	K11.2	7	Sialadenitis
82	P22.0	7	Atemnotsyndrom [Respiratory distress syndrome] des Neugeborenen
83	P36.9	7	Bakterielle Sepsis beim Neugeborenen, nicht näher bezeichnet
84	P92.2	7	Trinkunlust beim Neugeborenen
85	P92.5	7	Schwierigkeit beim Neugeborenen bei Brusternährung
86	T23.20	7	Verbrennung Grad 2a des Handgelenkes und der Hand
87	A02.0	6	Salmonellenenteritis
88	E10.91	6	Diabetes mellitus, Typ 1: Ohne Komplikationen: Als entgleist bezeichnet
89	F50.8	6	Sonstige Essstörungen
90	F98.1	6	Nichtorganische Enkopresis
91	J18.1	6	Lobärpneumonie, nicht näher bezeichnet
92	J38.5	6	Laryngospasmus
93	K52.8	6	Sonstige näher bezeichnete nichtinfektiöse Gastroenteritis und Kolitis
94	N45.9	6	Orchitis, Epididymitis und Epididymoorchitis ohne Abszess
95	P29.1	6	Herzrhythmusstörung beim Neugeborenen
96	R04.0	6	Epistaxis
97	T50.9	6	Vergiftung: Sonstige und nicht näher bezeichnete Arzneimittel, Drogen und biologisch aktive Substanzen
98	T75.1	6	Ertrinken und nichttödliches Untertauchen
99	T75.4	6	Schäden durch elektrischen Strom
100	Z03.8	6	Beobachtung bei sonstigen Verdachtsfällen
101	Z27.3	6	Notwendigkeit der Impfung gegen Diphtherie-Pertussis-Tetanus mit Poliomyelitis [DPT+Polio]
102	D69.3	5	Idiopathische thrombozytopenische Purpura
103	F41.0	5	Panikstörung [episodisch paroxysmale Angst]
104	F43.1	5	Posttraumatische Belastungsstörung
105	F44.5	5	Dissoziative Krampfanfälle
106	F45.8	5	Sonstige somatoforme Störungen
107	G25.3	5	Myoklonus
108	G40.2	5	Lokalisationsbezogene (fokale) (partielle) symptomatische Epilepsie und epileptische Syndrome mit komplexen fokalen Anfällen
109	H66.0	5	Akute eitrige Otitis media

Rang	ICD-10	Fallzahl	Umgangssprachliche Bezeichnung
110	J10.0	5	Grippe mit Pneumonie, saisonale Influenzaviren nachgewiesen
111	J15.7	5	Pneumonie durch Mycoplasma pneumoniae
112	P20.1	5	Intrauterine Hypoxie, erstmals während Wehen und Entbindung festgestellt
113	R04.1	5	Blutung aus dem Rachen
114	R14	5	Flatulenz und verwandte Zustände
115	R50.88	5	Sonstiges näher bezeichnetes Fieber
116	R56.0	5	Fieberkrämpfe
117	R63.4	5	Abnorme Gewichtsabnahme
118	S00.05	5	Oberflächliche Verletzung der behaarten Kopfhaut: Prellung
119	S01.80	5	Nicht näher bezeichnete offene Wunde sonstiger Teile des Kopfes
120	S02.0	5	Schädeldachfraktur
121	S02.1	5	Schädelbasisfraktur
122	S72.3	5	Fraktur des Femurschaftes
123	T78.0	5	Anaphylaktischer Schock durch Nahrungsmittelunverträglichkeit
124	T78.3	5	Angioneurotisches Ödem
125	T81.4	5	Infektion nach einem Eingriff, anderenorts nicht klassifiziert
126	A38	4	Scharlach
127	A46	4	Erysipel [Wundrose]
128	C71.6	4	Bösartige Neubildung: Zerebellum
129	E86	4	Volumenmangel
130	G41.0	4	Grand-mal-Status
131	J02.9	4	Akute Pharyngitis, nicht näher bezeichnet
132	J05.0	4	Akute obstruktive Laryngitis [Krupp]
133	J13	4	Pneumonie durch Streptococcus pneumoniae
134	J15.9	4	Bakterielle Pneumonie, nicht näher bezeichnet
135	J18.8	4	Sonstige Pneumonie, Erreger nicht näher bezeichnet
136	J45.99	4	Asthma bronchiale, nicht näher bezeichnet: Ohne Angabe zu Kontrollstatus und Schweregrad
137	L20.8	4	Sonstiges atopisches [endogenes] Ekzem
138	P21.1	4	Leichte oder mäßige Asphyxie unter der Geburt
139	P27.1	4	Bronchopulmonale Dysplasie mit Ursprung in der Perinatalperiode
140	P55.1	4	AB0-Isoimmunisierung beim Fetus und Neugeborenen
141	S01.51	4	Offene Wunde: Lippe
142	S42.3	4	Fraktur des Humerusschaftes
143	T14.03	4	Oberflächliche Verletzung an einer nicht näher bezeichneten Körperregion: Insektenbiss oder -stich (ungiftig)
144	T78.4	4	Allergie, nicht näher bezeichnet
145	A04.0	< 4	Darminfektion durch enteropathogene Escherichia coli
146	A04.6	< 4	Enteritis durch Yersinia enterocolitica
147	A08.2	< 4	Enteritis durch Adenoviren
148	A08.3	< 4	Enteritis durch sonstige Viren
149	A26.0	< 4	Haut-Erysipeloid
150	A40.3	< 4	Sepsis durch Streptococcus pneumoniae
151	A41.3	< 4	Sepsis durch Haemophilus influenzae

Rang	ICD-10	Fallzahl	Umgangssprachliche Bezeichnung
152	A41.58	< 4	Sepsis: Sonstige gramnegative Erreger
153	A49.1	< 4	Streptokokken- und Enterokokkeninfektion nicht näher bezeichneter Lokalisation
154	A49.3	< 4	Mykoplasmeninfektion nicht näher bezeichneter Lokalisation
155	A49.9	< 4	Bakterielle Infektion, nicht näher bezeichnet
156	A85.0	< 4	Enzephalitis durch Enteroviren
157	A87.0	< 4	Meningitis durch Enteroviren
158	A87.1	< 4	Meningitis durch Adenoviren
159	B00.2	< 4	Gingivostomatitis herpetica und Pharyngotonsillitis herpetica
160	B01.8	< 4	Varizellen mit sonstigen Komplikationen
161	B02.3	< 4	Zoster ophthalmicus
162	B02.9	< 4	Zoster ohne Komplikation
163	B08.2	< 4	Exanthema subitum [Sechste Krankheit]
164	B08.5	< 4	Vesikuläre Pharyngitis durch Enteroviren
165	B15.9	< 4	Virushepatitis A ohne Coma hepaticum
166	B26.1	< 4	Mumps-Meningitis
167	B34.1	< 4	Infektion durch Enteroviren nicht näher bezeichneter Lokalisation
168	B34.2	< 4	Infektion durch Coronaviren nicht näher bezeichneter Lokalisation
169	B34.3	< 4	Infektion durch Parvoviren nicht näher bezeichneter Lokalisation
170	B34.9	< 4	Virusinfektion, nicht näher bezeichnet
171	B37.0	< 4	Candida-Stomatitis
172	B80	< 4	Enterobiasis
173	B86	< 4	Skabies
174	B99	< 4	Sonstige und nicht näher bezeichnete Infektionskrankheiten
175	C41.4	< 4	Bösartige Neubildung des Knochens und des Gelenkknorpels: Beckenknochen
176	C83.7	< 4	Burkitt-Lymphom
177	C95.90	< 4	Leukämie, nicht näher bezeichnet: Ohne Angabe einer kompletten Remission
178	D18.05	< 4	Hämangiom: Ohr, Nase, Mund und Rachen
179	D18.08	< 4	Hämangiom: Sonstige Lokalisationen
180	D18.18	< 4	Lymphangiom: Sonstige Lokalisationen
181	D27	< 4	Gutartige Neubildung des Ovars
182	D39.1	< 4	Neubildung unsicheren oder unbekanntem Verhalten: Ovar
183	D48.9	< 4	Neubildung unsicheren oder unbekanntem Verhalten, nicht näher bezeichnet
184	D60.1	< 4	Transitorische erworbene isolierte aplastische Anämie
185	D61.3	< 4	Idiopathische aplastische Anämie
186	D61.9	< 4	Aplastische Anämie, nicht näher bezeichnet
187	D62	< 4	Akute Blutungsanämie
188	D69.58	< 4	Sonstige sekundäre Thrombozytopenien, nicht als transfusionsrefraktär bezeichnet
189	D69.61	< 4	Thrombozytopenie, nicht näher bezeichnet, nicht als transfusionsrefraktär bezeichnet
190	E03.1	< 4	Angeborene Hypothyreose ohne Struma
191	E10.60	< 4	Diabetes mellitus, Typ 1: Mit sonstigen näher bezeichneten Komplikationen: Nicht als entgleist bezeichnet

Rang	ICD-10	Fallzahl	Umgangssprachliche Bezeichnung
192	E10.81	< 4	Diabetes mellitus, Typ 1: Mit nicht näher bezeichneten Komplikationen: Als entgleist bezeichnet
193	E23.2	< 4	Diabetes insipidus
194	E73.9	< 4	Laktoseintoleranz, nicht näher bezeichnet
195	E88.9	< 4	Stoffwechselstörung, nicht näher bezeichnet
196	F10.2	< 4	Psychische und Verhaltensstörungen durch Alkohol: Abhängigkeitssyndrom
197	F11.3	< 4	Psychische und Verhaltensstörungen durch Opiode: Entzugssyndrom
198	F12.0	< 4	Psychische und Verhaltensstörungen durch Cannabinoide: Akute Intoxikation [akuter Rausch]
199	F12.1	< 4	Psychische und Verhaltensstörungen durch Cannabinoide: Schädlicher Gebrauch
200	F12.2	< 4	Psychische und Verhaltensstörungen durch Cannabinoide: Abhängigkeitssyndrom
201	F12.5	< 4	Psychische und Verhaltensstörungen durch Cannabinoide: Psychotische Störung
202	F15.0	< 4	Psychische und Verhaltensstörungen durch andere Stimulanzien, einschließlich Koffein: Akute Intoxikation [akuter Rausch]
203	F15.2	< 4	Psychische und Verhaltensstörungen durch andere Stimulanzien, einschließlich Koffein: Abhängigkeitssyndrom
204	F19.1	< 4	Psychische und Verhaltensstörungen durch multiplen Substanzgebrauch und Konsum anderer psychotroper Substanzen: Schädlicher Gebrauch
205	F19.2	< 4	Psychische und Verhaltensstörungen durch multiplen Substanzgebrauch und Konsum anderer psychotroper Substanzen: Abhängigkeitssyndrom
206	F43.0	< 4	Akute Belastungsreaktion
207	F43.9	< 4	Reaktion auf schwere Belastung, nicht näher bezeichnet
208	F44.4	< 4	Dissoziative Bewegungsstörungen
209	F44.7	< 4	Dissoziative Störungen [Konversionsstörungen], gemischt
210	F45.1	< 4	Undifferenzierte Somatisierungsstörung
211	F45.2	< 4	Hypochondrische Störung
212	F45.31	< 4	Somatoforme autonome Funktionsstörung: Oberes Verdauungssystem
213	F45.9	< 4	Somatoforme Störung, nicht näher bezeichnet
214	F50.08	< 4	Sonstige und nicht näher bezeichnete Anorexia nervosa
215	F50.1	< 4	Atypische Anorexia nervosa
216	F50.3	< 4	Atypische Bulimia nervosa
217	F50.9	< 4	Essstörung, nicht näher bezeichnet
218	F51.0	< 4	Nichtorganische Insomnie
219	F51.2	< 4	Nichtorganische Störung des Schlaf-Wach-Rhythmus
220	F51.4	< 4	Pavor nocturnus
221	F80.9	< 4	Entwicklungsstörung des Sprechens oder der Sprache, nicht näher bezeichnet
222	F83	< 4	Kombinierte umschriebene Entwicklungsstörungen
223	F90.0	< 4	Einfache Aktivitäts- und Aufmerksamkeitsstörung
224	F90.1	< 4	Hyperkinetische Störung des Sozialverhaltens
225	F93.0	< 4	Emotionale Störung mit Trennungsangst des Kindesalters
226	F93.8	< 4	Sonstige emotionale Störungen des Kindesalters
227	F95.8	< 4	Sonstige Ticstörungen

Rang	ICD-10	Fallzahl	Umgangssprachliche Bezeichnung
228	F98.08	< 4	Sonstige und nicht näher bezeichnete nichtorganische Enuresis
229	G24.8	< 4	Sonstige Dystonie
230	G36.0	< 4	Neuromyelitis optica [Devic-Krankheit]
231	G40.00	< 4	Pseudo-Lennox-Syndrom
232	G40.09	< 4	Lokalisationsbezogene (fokale) (partielle) idiopathische Epilepsie und epileptische Syndrome mit fokal beginnenden Anfällen, nicht näher bezeichnet
233	G40.4	< 4	Sonstige generalisierte Epilepsie und epileptische Syndrome
234	G40.9	< 4	Epilepsie, nicht näher bezeichnet
235	G41.1	< 4	Petit-mal-Status
236	G41.8	< 4	Sonstiger Status epilepticus
237	G41.9	< 4	Status epilepticus, nicht näher bezeichnet
238	G43.0	< 4	Migräne ohne Aura [Gewöhnliche Migräne]
239	G43.1	< 4	Migräne mit Aura [Klassische Migräne]
240	G43.8	< 4	Sonstige Migräne
241	G43.9	< 4	Migräne, nicht näher bezeichnet
242	G44.2	< 4	Spannungskopfschmerz
243	G50.0	< 4	Trigeminusneuralgie
244	G50.8	< 4	Sonstige Krankheiten des N. trigeminus
245	G58.0	< 4	Interkostalneuropathie
246	G80.4	< 4	Ataktische Zerebralparese
247	G91.9	< 4	Hydrozephalus, nicht näher bezeichnet
248	G93.0	< 4	Hirnzysten
249	G93.2	< 4	Benigne intrakranielle Hypertension [Pseudotumor cerebri]
250	H00.0	< 4	Hordeolum und sonstige tiefe Entzündung des Augenlides
251	H02.4	< 4	Ptosis des Augenlides
252	H05.0	< 4	Akute Entzündung der Orbita
253	H10.0	< 4	Mukopurulente Konjunktivitis
254	H10.3	< 4	Akute Konjunktivitis, nicht näher bezeichnet
255	H16.2	< 4	Keratokonjunktivitis
256	H35.1	< 4	Retinopathia praematurorum
257	H46	< 4	Neuritis nervi optici
258	H50.0	< 4	Strabismus concomitans convergens
259	H50.8	< 4	Sonstiger näher bezeichneter Strabismus
260	H50.9	< 4	Strabismus, nicht näher bezeichnet
261	H51.9	< 4	Störung der Blickbewegungen, nicht näher bezeichnet
262	H53.2	< 4	Diplopie
263	H60.0	< 4	Abszess des äußeren Ohres
264	H60.3	< 4	Sonstige infektiöse Otitis externa
265	H60.8	< 4	Sonstige Otitis externa
266	H61.0	< 4	Perichondritis des äußeren Ohres
267	H65.9	< 4	Nichteitrige Otitis media, nicht näher bezeichnet
268	H66.4	< 4	Eitrige Otitis media, nicht näher bezeichnet
269	H81.9	< 4	Störung der Vestibularfunktion, nicht näher bezeichnet
270	H90.5	< 4	Hörverlust durch Schallempfindungsstörung, nicht näher bezeichnet
271	H91.9	< 4	Hörverlust, nicht näher bezeichnet

Rang	ICD-10	Fallzahl	Umgangssprachliche Bezeichnung
272	I30.1	< 4	Infektiöse Perikarditis
273	I40.0	< 4	Infektiöse Myokarditis
274	I42.0	< 4	Dilatative Kardiomyopathie
275	I49.5	< 4	Sick-Sinus-Syndrom
276	I49.9	< 4	Kardiale Arrhythmie, nicht näher bezeichnet
277	I67.6	< 4	Nichteitrige Thrombose des intrakraniellen Venensystems
278	I73.8	< 4	Sonstige näher bezeichnete periphere Gefäßkrankheiten
279	I77.6	< 4	Arteriitis, nicht näher bezeichnet
280	I88.9	< 4	Unspezifische Lymphadenitis, nicht näher bezeichnet
281	I89.1	< 4	Lymphangitis
282	I95.9	< 4	Hypotonie, nicht näher bezeichnet
283	I99	< 4	Sonstige und nicht näher bezeichnete Krankheiten des Kreislaufsystems
284	J01.0	< 4	Akute Sinusitis maxillaris
285	J02.8	< 4	Akute Pharyngitis durch sonstige näher bezeichnete Erreger
286	J04.0	< 4	Akute Laryngitis
287	J10.8	< 4	Grippe mit sonstigen Manifestationen, saisonale Influenzaviren nachgewiesen
288	J11.1	< 4	Grippe mit sonstigen Manifestationen an den Atemwegen, Viren nicht nachgewiesen
289	J12.8	< 4	Pneumonie durch sonstige Viren
290	J12.9	< 4	Viruspneumonie, nicht näher bezeichnet
291	J15.2	< 4	Pneumonie durch Staphylokokken
292	J15.5	< 4	Pneumonie durch Escherichia coli
293	J15.8	< 4	Sonstige bakterielle Pneumonie
294	J16.0	< 4	Pneumonie durch Chlamydien
295	J18.2	< 4	Hypostatische Pneumonie, nicht näher bezeichnet
296	J20.8	< 4	Akute Bronchitis durch sonstige näher bezeichnete Erreger
297	J32.2	< 4	Chronische Sinusitis ethmoidalis
298	J35.1	< 4	Hyperplasie der Gaumenmandeln
299	J35.2	< 4	Hyperplasie der Rachenmandel
300	J39.0	< 4	Retropharyngealabszess und Parapharyngealabszess
301	J42	< 4	Nicht näher bezeichnete chronische Bronchitis
302	J44.83	< 4	Sonstige näher bezeichnete chronische obstruktive Lungenerkrankheit: FEV1 \geq 70 % des Sollwertes
303	J45.01	< 4	Vorwiegend allergisches Asthma bronchiale: Als teilweise kontrolliert und nicht schwer bezeichnet
304	J45.05	< 4	Vorwiegend allergisches Asthma bronchiale: Als unkontrolliert und schwer bezeichnet
305	J45.19	< 4	Nichtallergisches Asthma bronchiale: Ohne Angabe zu Kontrollstatus und Schweregrad
306	J45.89	< 4	Mischformen des Asthma bronchiale: Ohne Angabe zu Kontrollstatus und Schweregrad
307	J46	< 4	Status asthmaticus
308	J69.0	< 4	Pneumonie durch Nahrung oder Erbrochenes
309	J84.80	< 4	Sonstige näher bezeichnete interstitielle Lungenkrankheiten: Ohne Angabe einer akuten Exazerbation
310	J93.0	< 4	Spontaner Spannungspneumothorax
311	J96.01	< 4	Akute respiratorische Insuffizienz, anderenorts nicht klassifiziert: Typ II [hyperkapnisch]

Rang	ICD-10	Fallzahl	Umgangssprachliche Bezeichnung
312	J96.09	< 4	Akute respiratorische Insuffizienz, anderenorts nicht klassifiziert: Typ nicht näher bezeichnet
313	J98.7	< 4	Infektion der Atemwege, anderenorts nicht klassifiziert
314	K04.7	< 4	Periapikaler Abszess ohne Fistel
315	K11.7	< 4	Störungen der Speichelsekretion
316	K14.0	< 4	Glossitis
317	K14.8	< 4	Sonstige Krankheiten der Zunge
318	K21.0	< 4	Gastroösophageale Refluxkrankheit mit Ösophagitis
319	K21.9	< 4	Gastroösophageale Refluxkrankheit ohne Ösophagitis
320	K29.7	< 4	Gastritis, nicht näher bezeichnet
321	K35.31	< 4	Akute Appendizitis mit lokalisierter Peritonitis mit Perforation oder Ruptur
322	K35.8	< 4	Akute Appendizitis, nicht näher bezeichnet
323	K37	< 4	Nicht näher bezeichnete Appendizitis
324	K40.30	< 4	Hernia inguinalis, einseitig oder ohne Seitenangabe, mit Einklemmung, ohne Gangrän: Nicht als Rezidivhernie bezeichnet
325	K40.90	< 4	Hernia inguinalis, einseitig oder ohne Seitenangabe, ohne Einklemmung und ohne Gangrän: Nicht als Rezidivhernie bezeichnet
326	K50.0	< 4	Crohn-Krankheit des Dünndarmes
327	K50.1	< 4	Crohn-Krankheit des Dickdarmes
328	K51.0	< 4	Ulzeröse (chronische) Pankolitis
329	K52.2	< 4	Allergische und alimentäre Gastroenteritis und Kolitis
330	K52.9	< 4	Nichtinfektiöse Gastroenteritis und Kolitis, nicht näher bezeichnet
331	K56.1	< 4	Invagination
332	K56.4	< 4	Sonstige Obturation des Darmes
333	K56.5	< 4	Intestinale Adhäsionen [Briden] mit Obstruktion
334	K56.7	< 4	Ileus, nicht näher bezeichnet
335	K59.01	< 4	Obstipation bei Stuhlentleerungsstörung
336	K59.9	< 4	Funktionelle Darmstörung, nicht näher bezeichnet
337	K62.8	< 4	Sonstige näher bezeichnete Krankheiten des Anus und des Rektums
338	K80.40	< 4	Gallengangstein mit Cholezystitis: Ohne Angabe einer Gallenwegsobstruktion
339	K81.0	< 4	Akute Cholezystitis
340	K83.09	< 4	Cholangitis, nicht näher bezeichnet
341	K85.00	< 4	Idiopathische akute Pankreatitis: Ohne Angabe einer Organkomplikation
342	K85.30	< 4	Medikamenten-induzierte akute Pankreatitis: Ohne Angabe einer Organkomplikation
343	K90.4	< 4	Malabsorption durch Intoleranz, anderenorts nicht klassifiziert
344	K92.0	< 4	Hämatemesis
345	K92.2	< 4	Gastrointestinale Blutung, nicht näher bezeichnet
346	L02.1	< 4	Hautabszess, Furunkel und Karbunkel am Hals
347	L02.2	< 4	Hautabszess, Furunkel und Karbunkel am Rumpf
348	L02.3	< 4	Hautabszess, Furunkel und Karbunkel am Gesäß
349	L02.4	< 4	Hautabszess, Furunkel und Karbunkel an Extremitäten

Rang	ICD-10	Fallzahl	Umgangssprachliche Bezeichnung
350	L02.8	< 4	Hautabszess, Furunkel und Karbunkel an sonstigen Lokalisationen
351	L03.02	< 4	Phlegmone an Zehen
352	L03.10	< 4	Phlegmone an der oberen Extremität
353	L03.11	< 4	Phlegmone an der unteren Extremität
354	L03.9	< 4	Phlegmone, nicht näher bezeichnet
355	L04.1	< 4	Akute Lymphadenitis am Rumpf
356	L04.2	< 4	Akute Lymphadenitis an der oberen Extremität
357	L04.9	< 4	Akute Lymphadenitis, nicht näher bezeichnet
358	L05.0	< 4	Pilonidalzyste mit Abszess
359	L08.0	< 4	Pyodermie
360	L08.8	< 4	Sonstige näher bezeichnete lokale Infektionen der Haut und der Unterhaut
361	L20.9	< 4	Atopisches [endogenes] Ekzem, nicht näher bezeichnet
362	L22	< 4	Windeldermatitis
363	L23.9	< 4	Allergische Kontaktdermatitis, nicht näher bezeichnete Ursache
364	L27.2	< 4	Dermatitis durch aufgenommene Nahrungsmittel
365	L30.8	< 4	Sonstige näher bezeichnete Dermatitis
366	L40.0	< 4	Psoriasis vulgaris
367	L50.8	< 4	Sonstige Urtikaria
368	L50.9	< 4	Urtikaria, nicht näher bezeichnet
369	L52	< 4	Erythema nodosum
370	L53.9	< 4	Erythematöse Krankheit, nicht näher bezeichnet
371	L98.4	< 4	Chronisches Ulkus der Haut, anderenorts nicht klassifiziert
372	L98.8	< 4	Sonstige näher bezeichnete Krankheiten der Haut und der Unterhaut
373	M00.07	< 4	Arthritis und Polyarthritis durch Staphylokokken: Knöchel und Fuß [Fußwurzel, Mittelfuß, Zehen, Sprunggelenk, sonstige Gelenke des Fußes]
374	M02.96	< 4	Reaktive Arthritis, nicht näher bezeichnet: Unterschenkel [Fibula, Tibia, Kniegelenk]
375	M02.99	< 4	Reaktive Arthritis, nicht näher bezeichnet: Nicht näher bezeichnete Lokalisation
376	M08.46	< 4	Juvenile chronische Arthritis, oligoartikuläre Form: Unterschenkel [Fibula, Tibia, Kniegelenk]
377	M13.15	< 4	Monarthritis, anderenorts nicht klassifiziert: Beckenregion und Oberschenkel [Becken, Femur, Gesäß, Hüfte, Hüftgelenk, Iliosakralgelenk]
378	M22.9	< 4	Krankheit der Patella, nicht näher bezeichnet
379	M25.06	< 4	Hämarthros: Unterschenkel [Fibula, Tibia, Kniegelenk]
380	M25.45	< 4	Gelenkerguss: Beckenregion und Oberschenkel [Becken, Femur, Gesäß, Hüfte, Hüftgelenk, Iliosakralgelenk]
381	M25.46	< 4	Gelenkerguss: Unterschenkel [Fibula, Tibia, Kniegelenk]
382	M25.49	< 4	Gelenkerguss: Nicht näher bezeichnete Lokalisation
383	M25.50	< 4	Gelenkschmerz: Mehrere Lokalisationen
384	M25.51	< 4	Gelenkschmerz: Schulterregion [Klavikula, Skapula, Akromioklavikular-, Schulter-, Sternoklavikulargelenk]
385	M25.55	< 4	Gelenkschmerz: Beckenregion und Oberschenkel [Becken, Femur, Gesäß, Hüfte, Hüftgelenk, Iliosakralgelenk]
386	M25.56	< 4	Gelenkschmerz: Unterschenkel [Fibula, Tibia, Kniegelenk]

Rang	ICD-10	Fallzahl	Umgangssprachliche Bezeichnung
387	M30.3	< 4	Mukokutanen Lymphknotensyndrom [Kawasaki-Krankheit]
388	M43.6	< 4	Tortikollis
389	M60.92	< 4	Myositis, nicht näher bezeichnet: Oberarm [Humerus, Ellenbogengelenk]
390	M62.15	< 4	Sonstiger Muskelriss (nichttraumatisch): Beckenregion und Oberschenkel [Becken, Femur, Gesäß, Hüfte, Hüftgelenk, Iliosakralgelenk]
391	M62.81	< 4	Sonstige näher bezeichnete Muskelkrankheiten: Schulterregion [Klavikula, Skapula, Akromioklavikular-, Schulter-, Sternoklavikulargelenk]
392	M62.89	< 4	Sonstige näher bezeichnete Muskelkrankheiten: Nicht näher bezeichnete Lokalisation
393	M79.00	< 4	Rheumatismus, nicht näher bezeichnet: Mehrere Lokalisationen
394	M79.17	< 4	Myalgie: Knöchel und Fuß [Fußwurzel, Mittelfuß, Zehen, Sprunggelenk, sonstige Gelenke des Fußes]
395	M79.65	< 4	Schmerzen in den Extremitäten: Beckenregion und Oberschenkel [Becken, Femur, Gesäß, Hüfte, Hüftgelenk, Iliosakralgelenk]
396	M79.66	< 4	Schmerzen in den Extremitäten: Unterschenkel [Fibula, Tibia, Kniegelenk]
397	M79.67	< 4	Schmerzen in den Extremitäten: Knöchel und Fuß [Fußwurzel, Mittelfuß, Zehen, Sprunggelenk, sonstige Gelenke des Fußes]
398	M79.87	< 4	Sonstige näher bezeichnete Krankheiten des Weichteilgewebes: Knöchel und Fuß [Fußwurzel, Mittelfuß, Zehen, Sprunggelenk, sonstige Gelenke des Fußes]
399	M79.88	< 4	Sonstige näher bezeichnete Krankheiten des Weichteilgewebes: Sonstige [Hals, Kopf, Rippen, Rumpf, Schädel, Wirbelsäule]
400	M79.89	< 4	Sonstige näher bezeichnete Krankheiten des Weichteilgewebes: Nicht näher bezeichnete Lokalisation
401	M86.05	< 4	Akute hämatogene Osteomyelitis: Beckenregion und Oberschenkel [Becken, Femur, Gesäß, Hüfte, Hüftgelenk, Iliosakralgelenk]
402	M86.69	< 4	Sonstige chronische Osteomyelitis: Nicht näher bezeichnete Lokalisation
403	M91.1	< 4	Juvenile Osteochondrose des Femurkopfes [Perthes-Legg-Calvé-Krankheit]
404	N04.9	< 4	Nephrotisches Syndrom: Art der morphologischen Veränderung nicht näher bezeichnet
405	N05.9	< 4	Nicht näher bezeichnetes nephritisches Syndrom: Art der morphologischen Veränderung nicht näher bezeichnet
406	N12	< 4	Tubulointerstitielle Nephritis, nicht als akut oder chronisch bezeichnet
407	N13.3	< 4	Sonstige und nicht näher bezeichnete Hydronephrose
408	N13.65	< 4	Sonstige und nicht näher bezeichnete Hydronephrose mit Infektion der Niere
409	N15.10	< 4	Nierenabszess
410	N15.11	< 4	Perinephritischer Abszess
411	N20.0	< 4	Nierenstein
412	N39.1	< 4	Persistierende Proteinurie, nicht näher bezeichnet
413	N43.3	< 4	Hydrozele, nicht näher bezeichnet
414	N44.1	< 4	Hydatidentorsion
415	N48.1	< 4	Balanoposthitis

Rang	ICD-10	Fallzahl	Umgangssprachliche Bezeichnung
416	N61	< 4	Entzündliche Krankheiten der Mamma [Brustdrüse]
417	N76.2	< 4	Akute Vulvitis
418	N83.0	< 4	Follikelzyste des Ovars
419	N83.2	< 4	Sonstige und nicht näher bezeichnete Ovarialzysten
420	N94.9	< 4	Nicht näher bezeichneter Zustand im Zusammenhang mit den weiblichen Genitalorganen und dem Menstruationszyklus
421	P00.2	< 4	Schädigung des Fetus und Neugeborenen durch infektiöse und parasitäre Krankheiten der Mutter
422	P05.1	< 4	Für das Gestationsalter zu kleine Neugeborene
423	P07.00	< 4	Neugeborenes: Geburtsgewicht unter 500 Gramm
424	P07.01	< 4	Neugeborenes: Geburtsgewicht 500 bis unter 750 Gramm
425	P12.1	< 4	Geburtsgeschwulst durch Geburtsverletzung
426	P13.4	< 4	Klavikulafraktur durch Geburtsverletzung
427	P21.0	< 4	Schwere Asphyxie unter der Geburt
428	P23.6	< 4	Angeborene Pneumonie durch sonstige Bakterien
429	P23.9	< 4	Angeborene Pneumonie, nicht näher bezeichnet
430	P24.0	< 4	Mekoniumaspiration durch das Neugeborene
431	P24.3	< 4	Aspiration von Milch und regurgitierter Nahrung durch das Neugeborene
432	P25.1	< 4	Pneumothorax mit Ursprung in der Perinatalperiode
433	P28.5	< 4	Respiratorisches Versagen beim Neugeborenen
434	P28.9	< 4	Störung der Atmung beim Neugeborenen, nicht näher bezeichnet
435	P29.0	< 4	Herzinsuffizienz beim Neugeborenen
436	P29.3	< 4	Persistierender Fetalkreislauf
437	P36.0	< 4	Sepsis beim Neugeborenen durch Streptokokken, Gruppe B
438	P36.4	< 4	Sepsis beim Neugeborenen durch Escherichia coli
439	P36.8	< 4	Sonstige bakterielle Sepsis beim Neugeborenen
440	P37.8	< 4	Sonstige näher bezeichnete angeborene infektiöse und parasitäre Krankheiten
441	P38	< 4	Omphalitis beim Neugeborenen mit oder ohne leichte Blutung
442	P39.1	< 4	Konjunktivitis und Dakryozystitis beim Neugeborenen
443	P39.4	< 4	Hautinfektion beim Neugeborenen
444	P39.8	< 4	Sonstige näher bezeichnete Infektionen, die für die Perinatalperiode spezifisch sind
445	P54.6	< 4	Blutung aus der Vagina beim Neugeborenen
446	P55.0	< 4	Rh-Isoimmunisierung beim Fetus und Neugeborenen
447	P59.3	< 4	Neugeborenenikterus durch Muttermilch-Inhibitor
448	P70.0	< 4	Syndrom des Kindes einer Mutter mit gestationsbedingtem Diabetes mellitus
449	P70.1	< 4	Syndrom des Kindes einer diabetischen Mutter
450	P74.1	< 4	Dehydratation beim Neugeborenen
451	P78.8	< 4	Sonstige näher bezeichnete Krankheiten des Verdauungssystems in der Perinatalperiode
452	P80.8	< 4	Sonstige Hypothermie beim Neugeborenen
453	P81.8	< 4	Sonstige näher bezeichnete Störungen der Temperaturregulation beim Neugeborenen
454	P83.1	< 4	Erythema toxicum neonatorum
455	P83.2	< 4	Hydrops fetalis, nicht durch hämolytische Krankheit bedingt

Rang	ICD-10	Fallzahl	Umgangssprachliche Bezeichnung
456	P90	< 4	Krämpfe beim Neugeborenen
457	P91.6	< 4	Hypoxisch-ischämische Enzephalopathie beim Neugeborenen [HIE]
458	P91.7	< 4	Erworbener Hydrozephalus beim Neugeborenen
459	P92.0	< 4	Erbrechen beim Neugeborenen
460	P92.3	< 4	Unterernährung beim Neugeborenen
461	P94.2	< 4	Angeborene Muskelhypotonie
462	P96.1	< 4	Entzugssymptome beim Neugeborenen bei Einnahme von abhängigkeits erzeugenden Arzneimitteln oder Drogen durch die Mutter
463	Q20.3	< 4	Diskordante ventrikuloarterielle Verbindung
464	Q21.0	< 4	Ventrikelseptumdefekt
465	Q22.1	< 4	Angeborene Pulmonalklappenstenose
466	Q22.5	< 4	Ebstein-Anomalie
467	Q24.8	< 4	Sonstige näher bezeichnete angeborene Fehlbildungen des Herzens
468	Q25.1	< 4	Koarktation der Aorta
469	Q25.6	< 4	Stenose der A. pulmonalis (angeboren)
470	Q35.3	< 4	Spalte des weichen Gaumens
471	Q35.5	< 4	Spalte des harten und des weichen Gaumens
472	Q37.4	< 4	Spalte des harten und des weichen Gaumens mit beidseitiger Lippenspalte
473	Q38.6	< 4	Sonstige angeborene Fehlbildungen des Mundes
474	Q39.1	< 4	Ösophagusatresie mit Ösophagotrachealfistel
475	Q62.0	< 4	Angeborene Hydronephrose
476	Q62.1	< 4	Atresie und (angeborene) Stenose des Ureters
477	Q62.3	< 4	Sonstige (angeborene) obstruktive Defekte des Nierenbeckens und des Ureters
478	Q64.4	< 4	Fehlbildung des Urachus
479	Q65.6	< 4	Instabiles Hüftgelenk (angeboren)
480	Q75.9	< 4	Angeborene Fehlbildung der Schädel- und Gesichtsschädelknochen, nicht näher bezeichnet
481	Q85.0	< 4	Neurofibromatose (nicht bösartig)
482	Q89.3	< 4	Situs inversus
483	R00.1	< 4	Bradykardie, nicht näher bezeichnet
484	R00.2	< 4	Palpitationen
485	R01.1	< 4	Herzgeräusch, nicht näher bezeichnet
486	R02.8	< 4	Sonstige und nicht näher bezeichnete Gangrän, anderenorts nicht klassifiziert
487	R04.2	< 4	Hämoptoe
488	R05	< 4	Husten
489	R06.0	< 4	Dyspnoe
490	R06.4	< 4	Hyperventilation
491	R06.80	< 4	Akutes lebensbedrohliches Ereignis im Säuglingsalter
492	R07.3	< 4	Sonstige Brustschmerzen
493	R10.0	< 4	Akutes Abdomen
494	R10.1	< 4	Schmerzen im Bereich des Oberbauches
495	R10.2	< 4	Schmerzen im Becken und am Damm
496	R17.0	< 4	Hyperbilirubinämie mit Angabe von Gelbsucht, anderenorts

Rang	ICD-10	Fallzahl	Umgangssprachliche Bezeichnung
			nicht klassifiziert
497	R17.9	< 4	Hyperbilirubinämie ohne Angabe von Gelbsucht, anderenorts nicht klassifiziert
498	R19.5	< 4	Sonstige Stuhlveränderungen
499	R20.1	< 4	Hypästhesie der Haut
500	R20.2	< 4	Parästhesie der Haut
501	R20.8	< 4	Sonstige und nicht näher bezeichnete Sensibilitätsstörungen der Haut
502	R21	< 4	Hautausschlag und sonstige unspezifische Hauteruptionen
503	R22.0	< 4	Lokalisierte Schwellung, Raumforderung und Knoten der Haut und der Unterhaut am Kopf
504	R22.4	< 4	Lokalisierte Schwellung, Raumforderung und Knoten der Haut und der Unterhaut an den unteren Extremitäten
505	R22.9	< 4	Lokalisierte Schwellung, Raumforderung und Knoten der Haut und der Unterhaut, nicht näher bezeichnet
506	R23.0	< 4	Zyanose
507	R23.3	< 4	Spontane Ekchymosen
508	R30.0	< 4	Dysurie
509	R31	< 4	Nicht näher bezeichnete Hämaturie
510	R35.0	< 4	Polyurie
511	R40.0	< 4	Somnolenz
512	R41.8	< 4	Sonstige und nicht näher bezeichnete Symptome, die das Erkennungsvermögen und das Bewusstsein betreffen
513	R45.1	< 4	Ruhelosigkeit und Erregung
514	R45.8	< 4	Sonstige Symptome, die die Stimmung betreffen
515	R50.80	< 4	Fieber unbekannter Ursache
516	R53	< 4	Unwohlsein und Ermüdung
517	R59.0	< 4	Lymphknotenvergrößerung, umschrieben
518	R59.1	< 4	Lymphknotenvergrößerung, generalisiert
519	R62.8	< 4	Sonstiges Ausbleiben der erwarteten physiologischen Entwicklung
520	R93.0	< 4	Abnorme Befunde bei der bildgebenden Diagnostik des Schädels und des Kopfes, anderenorts nicht klassifiziert
521	R94.0	< 4	Abnorme Ergebnisse von Funktionsprüfungen des Zentralnervensystems
522	S00.40	< 4	Oberflächliche Verletzung des Ohres: Art der Verletzung nicht näher bezeichnet
523	S00.45	< 4	Oberflächliche Verletzung des Ohres: Prellung
524	S00.53	< 4	Oberflächliche Verletzung der Lippe und der Mundhöhle: Insektenbiss oder -stich (ungiftig)
525	S01.0	< 4	Offene Wunde der behaarten Kopfhaut
526	S01.41	< 4	Offene Wunde: Wange
527	S01.53	< 4	Offene Wunde: Zahnfleisch (Processus alveolaris)
528	S01.54	< 4	Offene Wunde: Zunge und Mundboden
529	S02.2	< 4	Nasenbeinfraktur
530	S06.5	< 4	Traumatische subdurale Blutung
531	S06.9	< 4	Intrakranielle Verletzung, nicht näher bezeichnet
532	S09.2	< 4	Traumatische Trommelfellruptur
533	S09.8	< 4	Sonstige näher bezeichnete Verletzungen des Kopfes
534	S13.4	< 4	Verstauchung und Zerrung der Halswirbelsäule

Rang	ICD-10	Fallzahl	Umgangssprachliche Bezeichnung
535	S19.9	< 4	Nicht näher bezeichnete Verletzung des Halses
536	S20.2	< 4	Prellung des Thorax
537	S30.0	< 4	Prellung der Lumbosakralgegend und des Beckens
538	S30.1	< 4	Prellung der Bauchdecke
539	S36.11	< 4	Prellung und Hämatom der Leber
540	S37.03	< 4	Komplette Ruptur des Nierenparenchyms
541	S41.1	< 4	Offene Wunde des Oberarmes
542	S42.00	< 4	Fraktur der Klavikula: Teil nicht näher bezeichnet
543	S50.0	< 4	Prellung des Ellenbogens
544	S52.30	< 4	Fraktur des Radiuschaftes, Teil nicht näher bezeichnet
545	S52.50	< 4	Distale Fraktur des Radius: Nicht näher bezeichnet
546	S52.6	< 4	Distale Fraktur der Ulna und des Radius, kombiniert
547	S52.9	< 4	Fraktur des Unterarmes, Teil nicht näher bezeichnet
548	S53.10	< 4	Luxation des Ellenbogens: Nicht näher bezeichnet
549	S56.5	< 4	Verletzung von sonstigen Streckmuskeln und -sehnen in Höhe des Unterarmes
550	S60.81	< 4	Sonstige oberflächliche Verletzungen des Handgelenkes und der Hand: Schürfwunde
551	S60.88	< 4	Sonstige oberflächliche Verletzungen des Handgelenkes und der Hand: Sonstige
552	S61.0	< 4	Offene Wunde eines oder mehrerer Finger ohne Schädigung des Nagels
553	S70.1	< 4	Prellung des Oberschenkels
554	S72.43	< 4	Distale Fraktur des Femurs: Suprakondylär
555	S76.4	< 4	Verletzung sonstiger und nicht näher bezeichneter Muskeln und Sehnen in Höhe des Oberschenkels
556	S81.9	< 4	Offene Wunde des Unterschenkels, Teil nicht näher bezeichnet
557	S82.28	< 4	Fraktur des Tibiaschaftes: Sonstige
558	S90.3	< 4	Prellung sonstiger und nicht näher bezeichneter Teile des Fußes
559	S91.3	< 4	Offene Wunde sonstiger Teile des Fußes
560	T14.05	< 4	Oberflächliche Verletzung an einer nicht näher bezeichneten Körperregion: Prellung
561	T14.20	< 4	Fraktur an einer nicht näher bezeichneten Körperregion: Geschlossen oder o.n.A.
562	T16	< 4	Fremdkörper im Ohr
563	T17.8	< 4	Fremdkörper an sonstigen und mehreren Lokalisationen der Atemwege
564	T17.9	< 4	Fremdkörper in den Atemwegen, Teil nicht näher bezeichnet
565	T18.1	< 4	Fremdkörper im Ösophagus
566	T18.2	< 4	Fremdkörper im Magen
567	T18.3	< 4	Fremdkörper im Dünndarm
568	T18.9	< 4	Fremdkörper im Verdauungstrakt, Teil nicht näher bezeichnet
569	T20.4	< 4	Verätzung nicht näher bezeichneten Grades des Kopfes und des Halses
570	T21.80	< 4	Verbrennung Grad 2b des Rumpfes: Teil nicht näher bezeichnet
571	T21.82	< 4	Verbrennung Grad 2b des Rumpfes: Thoraxwand ausgenommen Brustdrüse und -warze

Rang	ICD-10	Fallzahl	Umgangssprachliche Bezeichnung
572	T22.12	< 4	Verbrennung 1. Grades der Schulter und des Armes, ausgenommen Handgelenk und Hand: (Ober-) Arm und Schulterregion
573	T22.22	< 4	Verbrennung Grad 2a der Schulter und des Armes, ausgenommen Handgelenk und Hand: (Ober-) Arm und Schulterregion
574	T24.20	< 4	Verbrennung Grad 2a der Hüfte und des Beines, ausgenommen Knöchelregion und Fuß
575	T24.21	< 4	Verbrennung Grad 2b der Hüfte und des Beines, ausgenommen Knöchelregion und Fuß
576	T24.3	< 4	Verbrennung 3. Grades der Hüfte und des Beines, ausgenommen Knöchelregion und Fuß
577	T25.20	< 4	Verbrennung Grad 2a der Knöchelregion und des Fußes
578	T25.21	< 4	Verbrennung Grad 2b der Knöchelregion und des Fußes
579	T30.20	< 4	Verbrennung Grad 2a, Körperregion nicht näher bezeichnet
580	T38.3	< 4	Vergiftung: Insulin und orale blutzuckersenkende Arzneimittel [Antidiabetika]
581	T39.1	< 4	Vergiftung: 4-Aminophenol-Derivate
582	T39.3	< 4	Vergiftung: Sonstige nichtsteroidale Antiphlogistika [NSAID]
583	T40.2	< 4	Vergiftung: Sonstige Opioide
584	T42.4	< 4	Vergiftung: Benzodiazepine
585	T43.0	< 4	Vergiftung: Tri- und tetrazyklische Antidepressiva
586	T43.5	< 4	Vergiftung: Sonstige und nicht näher bezeichnete Antipsychotika und Neuroleptika
587	T43.6	< 4	Vergiftung: Psychostimulanzien mit Missbrauchspotential
588	T45.5	< 4	Vergiftung: Antikoagulanzen
589	T46.4	< 4	Vergiftung: Angiotensin-Konversionsenzym-Hemmer [ACE-Hemmer]
590	T46.5	< 4	Vergiftung: Sonstige Antihypertensiva, anderenorts nicht klassifiziert
591	T59.8	< 4	Toxische Wirkung: Sonstige näher bezeichnete Gase, Dämpfe oder sonstiger näher bezeichneter Rauch
592	T62.2	< 4	Toxische Wirkung: Sonstige verzehrte Pflanze(n) oder Teil(e) davon
593	T63.4	< 4	Toxische Wirkung: Gift sonstiger Arthropoden
594	T65.2	< 4	Toxische Wirkung: Tabak und Nikotin
595	T71	< 4	Erstickung
596	T78.1	< 4	Sonstige Nahrungsmittelunverträglichkeit, anderenorts nicht klassifiziert
597	T78.2	< 4	Anaphylaktischer Schock, nicht näher bezeichnet
598	T80.2	< 4	Infektionen nach Infusion, Transfusion oder Injektion zu therapeutischen Zwecken
599	T85.0	< 4	Mechanische Komplikation durch einen ventrikulären, intrakraniellen Shunt
600	T85.51	< 4	Mechanische Komplikation durch Prothesen, Implantate oder Transplantate im sonstigen oberen Gastrointestinaltrakt
601	U10.9	< 4	Multisystemisches Entzündungssyndrom in Verbindung mit COVID-19, nicht näher bezeichnet
602	Z03.6	< 4	Beobachtung bei Verdacht auf toxische Wirkung von aufgenommenen Substanzen
603	Z03.9	< 4	Beobachtung bei Verdachtsfall, nicht näher bezeichnet
604	Z20.8	< 4	Kontakt mit und Exposition gegenüber sonstigen übertragbaren Krankheiten

Rang	ICD-10	Fallzahl	Umgangssprachliche Bezeichnung
605	Z24.6	< 4	Notwendigkeit der Impfung gegen Virushepatitis
606	Z27.4	< 4	Notwendigkeit der Impfung gegen Masern-Mumps-Röteln [MMR]
607	Z29.20	< 4	Lokale prophylaktische Chemotherapie
608	Z38.3	< 4	Zwilling, Geburt im Krankenhaus

B-4.7 Durchgeführte Prozeduren nach OPS

Durchgeführte Prozeduren (XML-Sicht):

Rang	OPS-301	Anzahl	Umgangssprachliche Bezeichnung
1	9-403.8	542	Sozialpädiatrische, neuropädiatrische und pädiatrisch-psychosomatische Therapie: Integrierte Blockbehandlung
2	1-208.1	422	Registrierung evozierter Potenziale: Früh-akustisch [FAEP/BERA]
3	1-207.0	288	Elektroenzephalographie [EEG]: Routine-EEG (10-20-System)
4	8-903	245	(Analgo-)Sedierung
5	9-984.b	240	Pflegebedürftigkeit: Erfolgter Antrag auf Einstufung in einen Pflegegrad
6	8-930	236	Monitoring von Atmung, Herz und Kreislauf ohne Messung des Pulmonalarteriendruckes und des zentralen Venendruckes
7	8-121	174	Darmspülung
8	8-010.3	170	Applikation von Medikamenten und Elektrolytlösungen über das Gefäßsystem bei Neugeborenen: Intravenös, kontinuierlich
9	9-985.0	160	Teilstationäre pädiatrische Behandlung: Ohne Notwendigkeit der Bewegungslosigkeit
10	8-711.40	149	Maschinelle Beatmung und Atemunterstützung bei Neugeborenen und Säuglingen: Atemunterstützung durch Anwendung von High-Flow-Nasenkanülen [HFNC-System]: Bei Neugeborenen (1. bis 28. Lebenstag)
11	8-811.0	146	Infusion von Volumenersatzmitteln bei Neugeborenen: Einzelinfusion (1-5 Einheiten)
12	9-984.8	134	Pflegebedürftigkeit: Pflegebedürftig nach Pflegegrad 3
13	1-999.3	123	Zusatzinformationen zu diagnostischen Maßnahmen: Teilstationäre pädiatrische Diagnostik mit der Notwendigkeit der Bewegungslosigkeit
14	8-542.11	117	Nicht komplexe Chemotherapie: 1 Tag: 1 Substanz
15	1-791	116	Kardiorespiratorische Polygraphie
16	9-401.00	110	Psychosoziale Interventionen: Sozialrechtliche Beratung: Mindestens 50 Minuten bis 2 Stunden
17	9-262.1	103	Postnatale Versorgung des Neugeborenen: Spezielle Versorgung (Risiko-Neugeborenes)
18	8-700.1	91	Offenhalten der oberen Atemwege: Durch nasopharyngealen Tubus
19	8-711.00	91	Maschinelle Beatmung und Atemunterstützung bei Neugeborenen und Säuglingen: Atemunterstützung mit kontinuierlichem positiven Atemwegsdruck [CPAP]: Bei Neugeborenen (1. bis 28. Lebenstag)
20	1-204.2	90	Untersuchung des Liquorsystems: Lumbale Liquorpunktion zur Liquorentnahme
21	8-706	89	Anlegen einer Maske zur maschinellen Beatmung

Rang	OPS-301	Anzahl	Umgangssprachliche Bezeichnung
22	9-984.7	87	Pflegebedürftigkeit: Pflegebedürftig nach Pflegegrad 2
23	8-800.c0	84	Transfusion von Vollblut, Erythrozytenkonzentrat und Thrombozytenkonzentrat: Erythrozytenkonzentrat: 1 TE bis unter 6 TE
24	8-560.2	81	Lichttherapie: Lichttherapie des Neugeborenen (bei Hyperbilirubinämie)
25	8-831.00	81	Legen und Wechsel eines Katheters in periphere und zentralvenöse Gefäße: Legen: Über eine zentrale Vene in ein zentralvenöses Gefäß, anterograd
26	9-984.9	67	Pflegebedürftigkeit: Pflegebedürftig nach Pflegegrad 4
27	8-712.1	54	Maschinelle Beatmung und Atemunterstützung bei Kindern und Jugendlichen: Atemunterstützung durch Anwendung von High-Flow-Nasenkanülen [HFNC-System]
28	9-500.0	50	Patientenschulung: Basisschulung
29	9-403.x	46	Sozialpädiatrische, neuropädiatrische und pädiatrisch-psychosomatische Therapie: Sonstige
30	1-207.1	43	Elektroenzephalographie [EEG]: Schlaf-EEG (10-20-System)
31	8-701	43	Einfache endotracheale Intubation
32	8-541.0	36	Instillation von und lokoregionale Therapie mit zytotoxischen Materialien und Immunmodulatoren: Intrathekal
33	6-003.9	35	Applikation von Medikamenten, Liste 3: Surfactantgabe bei Neugeborenen
34	9-984.a	33	Pflegebedürftigkeit: Pflegebedürftig nach Pflegegrad 5
35	8-711.20	30	Maschinelle Beatmung und Atemunterstützung bei Neugeborenen und Säuglingen: Assistierte Beatmung: Bei Neugeborenen (1. bis 28. Lebenstag)
36	9-262.0	30	Postnatale Versorgung des Neugeborenen: Routineversorgung
37	8-542.12	29	Nicht komplexe Chemotherapie: 1 Tag: 2 Substanzen
38	1-424	28	Biopsie ohne Inzision am Knochenmark
39	5-470.11	21	Appendektomie: Laparoskopisch: Absetzung durch Klammern (Stapler)
40	8-812.60	20	Transfusion von Plasma und anderen Plasmabestandteilen und gentechnisch hergestellten Plasmaproteinen: Normales Plasma: 1 TE bis unter 6 TE
41	9-984.6	20	Pflegebedürftigkeit: Pflegebedürftig nach Pflegegrad 1
42	1-204.5	18	Untersuchung des Liquorsystems: Liquorentnahme aus einem liegenden Katheter
43	8-711.41	18	Maschinelle Beatmung und Atemunterstützung bei Neugeborenen und Säuglingen: Atemunterstützung durch Anwendung von High-Flow-Nasenkanülen [HFNC-System]: Bei Säuglingen (29. bis 365. Lebenstag)
44	1-900.0	13	Psychosomatische und psychotherapeutische Diagnostik: Einfach
45	8-800.f0	13	Transfusion von Vollblut, Erythrozytenkonzentrat und Thrombozytenkonzentrat: Apherese-Thrombozytenkonzentrat: 1 Apherese-Thrombozytenkonzentrat
46	9-401.30	13	Psychosoziale Interventionen: Supportive Therapie: Mindestens 50 Minuten bis 2 Stunden
47	8-544	12	Hochgradig komplexe und intensive Blockchemotherapie
48	8-711.10	12	Maschinelle Beatmung und Atemunterstützung bei Neugeborenen und Säuglingen: Kontrollierte Beatmung: Bei Neugeborenen (1. bis 28. Lebenstag)
49	1-208.8	10	Registrierung evozierter Potenziale: Otoakustische Emissionen [OAE]

Rang	OPS-301	Anzahl	Umgangssprachliche Bezeichnung
50	5-900.04	10	Einfache Wiederherstellung der Oberflächenkontinuität an Haut und Unterhaut: Primärnaht: Sonstige Teile Kopf
51	6-003.p1	10	Applikation von Medikamenten, Liste 3: Pegylierte Asparaginase, parenteral: 1.250 IE bis unter 2.500 IE
52	3-033.0	9	Komplexe differenzialdiagnostische Sonographie bei Neugeborenen und Kleinkindern: Sonographie des Körperstammes
53	8-01a	8	Teilstationäre intravenöse Applikation von Medikamenten über das Gefäßsystem bei Kindern und Jugendlichen
54	8-144.0	8	Therapeutische Drainage der Pleurahöhle: Großlumig
55	8-800.g0	8	Transfusion von Vollblut, Erythrozytenkonzentrat und Thrombozytenkonzentrat: Thrombozytenkonzentrat: 1 Thrombozytenkonzentrat
56	5-399.5	7	Andere Operationen an Blutgefäßen: Implantation oder Wechsel von venösen Katheterverweilsystemen (z.B. zur Chemotherapie oder zur Schmerztherapie)
57	8-720	7	Sauerstoffzufuhr bei Neugeborenen
58	8-900	6	Intravenöse Anästhesie
59	8-98g.10	6	Komplexbehandlung bei Besiedelung oder Infektion mit nicht multiresistenten isolationspflichtigen Erregern: Komplexbehandlung nicht auf spezieller Isoliereinheit: Bis zu 4 Behandlungstage
60	1-208.0	5	Registrierung evozierter Potenziale: Akustisch [AEP]
61	1-790	5	Polysomnographie
62	1-941.0	5	Komplexe Diagnostik bei myeloischen und lymphatischen Neubildungen: Komplexe Diagnostik
63	1-945.1	5	Diagnostik bei Verdacht auf Gefährdung von Kindeswohl und Kindergesundheit: Mit Durchführung von mindestens einer spezifisch protokollierten Fallkonferenz
64	8-100.8	5	Fremdkörperentfernung durch Endoskopie: Durch Ösophagogastroduodenoskopie
65	8-191.10	5	Verband bei großflächigen und schwerwiegenden Hauterkrankungen: Fettgazeverband: Ohne Debridement-Bad
66	8-522.91	5	Hochvoltstrahlentherapie: Linearbeschleuniger, intensitätsmodulierte Radiotherapie: Mit bildgestützter Einstellung
67	8-527.0	5	Konstruktion und Anpassung von Fixations- und Behandlungshilfen bei Strahlentherapie: Fixationsvorrichtung, einfach
68	8-527.1	5	Konstruktion und Anpassung von Fixations- und Behandlungshilfen bei Strahlentherapie: Fixationsvorrichtung, mittlerer Schwierigkeitsgrad
69	8-527.8	5	Konstruktion und Anpassung von Fixations- und Behandlungshilfen bei Strahlentherapie: Individuelle Blöcke oder Viellamellenkollimator (MLC)
70	8-810.w4	5	Transfusion von Plasmabestandteilen und gentechnisch hergestellten Plasmaproteinen: Human-Immunglobulin, polyvalent: 25 g bis unter 35 g
71	9-401.01	5	Psychosoziale Interventionen: Sozialrechtliche Beratung: Mehr als 2 Stunden bis 4 Stunden
72	1-942.1	4	Komplexe neuropädiatrische Diagnostik: Mit neurometabolischer Labordiagnostik und/oder infektiologischer/autoimmunentzündlicher Labordiagnostik
73	5-631.2	4	Exzision im Bereich der Epididymis: Morgagni-Hydatide
74	5-900.00	4	Einfache Wiederherstellung der Oberflächenkontinuität an Haut und Unterhaut: Primärnaht: Lippe
75	5-984	4	Mikrochirurgische Technik

Rang	OPS-301	Anzahl	Umgangssprachliche Bezeichnung
76	6-002.10	4	Applikation von Medikamenten, Liste 2: Filgrastim, parenteral: 70 Mio. IE bis unter 130 Mio. IE
77	6-003.p2	4	Applikation von Medikamenten, Liste 3: Pegylierte Asparaginase, parenteral: 2.500 IE bis unter 3.750 IE
78	6-004.01	4	Applikation von Medikamenten, Liste 4: Palivizumab, parenteral: 30 mg bis unter 45 mg
79	6-004.02	4	Applikation von Medikamenten, Liste 4: Palivizumab, parenteral: 45 mg bis unter 60 mg
80	8-144.1	4	Therapeutische Drainage der Pleurahöhle: Kleinlumig, dauerhaftes Verweilsystem
81	8-191.20	4	Verband bei großflächigen und schwerwiegenden Hauterkrankungen: Fettgazeverband mit antiseptischen Salben: Ohne Debridement-Bad
82	8-543.21	4	Mittelgradig komplexe und intensive Blockchemotherapie: 2 Tage: 1 Substanz
83	8-771	4	Kardiale oder kardiopulmonale Reanimation
84	8-800.f3	4	Transfusion von Vollblut, Erythrozytenkonzentrat und Thrombozytenkonzentrat: Apherese-Thrombozytenkonzentrat: 4 Apherese-Thrombozytenkonzentrate
85	9-401.02	4	Psychosoziale Interventionen: Sozialrechtliche Beratung: Mehr als 4 Stunden
86	1-204.0	< 4	Untersuchung des Liquorsystems: Messung des Hirndruckes
87	1-204.1	< 4	Untersuchung des Liquorsystems: Messung des lumbalen Liquordruckes
88	1-206	< 4	Neurographie
89	1-207.2	< 4	Elektroenzephalographie [EEG]: Video-EEG (10-20-System)
90	1-207.3	< 4	Elektroenzephalographie [EEG]: Mobiles Kassetten-EEG (10-20-System)
91	1-208.2	< 4	Registrierung evozierter Potenziale: Somatosensorisch [SSEP]
92	1-242	< 4	Audiometrie
93	1-481.0	< 4	Biopsie ohne Inzision an Knochen mit Steuerung durch bildgebende Verfahren: Skapula, Klavikula, Rippen und Sternum
94	1-482.7	< 4	Arthroskopische Biopsie an Gelenken: Kniegelenk
95	1-900.1	< 4	Psychosomatische und psychotherapeutische Diagnostik: Komplex
96	1-944.20	< 4	Basisdiagnostik bei unklarem Symptomkomplex bei Neugeborenen, Säuglingen und Kindern: Mit Chromosomenanalyse (Zytopogenetische Diagnostik): Bei Neugeborenen und Säuglingen
97	1-945.0	< 4	Diagnostik bei Verdacht auf Gefährdung von Kindeswohl und Kindergesundheit: Ohne weitere Maßnahmen
98	3-137	< 4	Ösophagographie
99	3-139	< 4	Isolierte Dünndarmdarstellung [Enteroklysm]
100	3-13a	< 4	Kolonkontrastuntersuchung
101	3-13b	< 4	Magen-Darm-Passage (fraktioniert)
102	3-13e	< 4	Miktionszystourethrographie
103	5-210.0	< 4	Operative Behandlung einer Nasenblutung: Ätzung oder Kaustik
104	5-224.60	< 4	Operationen an mehreren Nasennebenhöhlen: Mehrere Nasennebenhöhlen, endonasal: Mit Teilentfernung der Lamina papyracea

Rang	OPS-301	Anzahl	Umgangssprachliche Bezeichnung
105	5-224.62	< 4	Operationen an mehreren Nasennebenhöhlen: Mehrere Nasennebenhöhlen, endonasal: Mit Entlastung eines Abszesses
106	5-224.63	< 4	Operationen an mehreren Nasennebenhöhlen: Mehrere Nasennebenhöhlen, endonasal: Mit Darstellung der Schädelbasis (endonasale Pansinusoperation)
107	5-230.3	< 4	Zahnextraktion: Mehrere Zähne verschiedener Quadranten
108	5-243.0	< 4	Exzision einer odontogenen pathologischen Veränderung des Kiefers: Am Oberkiefer ohne Eröffnung der Kieferhöhle
109	5-253.0	< 4	Rekonstruktion der Zunge: Naht (nach Verletzung)
110	5-270.2	< 4	Äußere Inzision und Drainage im Mund-, Kiefer- und Gesichtsbereich: Paranasal
111	5-270.6	< 4	Äußere Inzision und Drainage im Mund-, Kiefer- und Gesichtsbereich: Submandibulär, kieferwinkelnah
112	5-273.0	< 4	Inzision, Exzision und Destruktion in der Mundhöhle: Inzision und Drainage, vestibulär submukös
113	5-279.1	< 4	Andere Operationen am Mund: Frenulotomie
114	5-279.x	< 4	Andere Operationen am Mund: Sonstige
115	5-280.1	< 4	Transorale Inzision und Drainage eines pharyngealen oder parapharyngealen Abszesses: Parapharyngeal
116	5-281.0	< 4	Tonsillektomie (ohne Adenotomie): Mit Dissektionstechnik
117	5-281.5	< 4	Tonsillektomie (ohne Adenotomie): Partiiell, transoral
118	5-282.0	< 4	Tonsillektomie mit Adenotomie: Mit Dissektionstechnik
119	5-285.0	< 4	Adenotomie (ohne Tonsillektomie): Primäreingriff
120	5-399.7	< 4	Andere Operationen an Blutgefäßen: Entfernung von venösen Katheterverweilsystemen (z.B. zur Chemotherapie oder zur Schmerztherapie)
121	5-431.20	< 4	Gastrostomie: Perkutan-endoskopisch (PEG): Durch Fandendurchzugsmethode
122	5-454.62	< 4	Resektion des Dünndarmes: (Teil-)Resektion des Ileums: Umsteigen laparoskopisch - offen chirurgisch
123	5-470.1x	< 4	Appendektomie: Laparoskopisch: Sonstige
124	5-572.1	< 4	Zystostomie: Perkutan
125	5-621	< 4	Exzision und Destruktion von erkranktem Gewebe des Hodens
126	5-624.5	< 4	Orchidopexie: Skrotal
127	5-629.x	< 4	Andere Operationen am Hoden: Sonstige
128	5-634.2	< 4	Rekonstruktion des Funiculus spermaticus: Rücklagerung bei Torsion
129	5-650.4	< 4	Inzision des Ovars: Endoskopisch (laparoskopisch)
130	5-653.32	< 4	Salpingoovariektomie: Salpingoovariektomie (ohne weitere Maßnahmen): Endoskopisch (laparoskopisch)
131	5-657.92	< 4	Adhäsiolyse an Ovar und Tuba uterina ohne mikrochirurgische Versorgung: An Ovar und Tuba uterina, kombiniert: Endoskopisch (laparoskopisch)
132	5-767.3	< 4	Reposition einer Stirnhöhlenwandfraktur: Hinterwand, offen
133	5-790.13	< 4	Geschlossene Reposition einer Fraktur oder Epiphysenlösung mit Osteosynthese: Durch Draht oder Zuggurtung/Cerclage: Humerus distal
134	5-790.16	< 4	Geschlossene Reposition einer Fraktur oder Epiphysenlösung mit Osteosynthese: Durch Draht oder Zuggurtung/Cerclage: Radius distal

Rang	OPS-301	Anzahl	Umgangssprachliche Bezeichnung
135	5-790.17	< 4	Geschlossene Reposition einer Fraktur oder Epiphysenlösung mit Osteosynthese: Durch Draht oder Zuggurtung/Cerclage: Ulna proximal
136	5-810.0h	< 4	Arthroskopische Gelenkoperation: Gelenkspülung mit Drainage, aseptisch: Kniegelenk
137	5-811.0h	< 4	Arthroskopische Operation an der Synovialis: Resektion einer Plica synovialis: Kniegelenk
138	5-812.eh	< 4	Arthroskopische Operation am Gelenkknorpel und an den Menisken: Knorpelglättung (Chondroplastik): Kniegelenk
139	5-855.13	< 4	Naht und andere Operationen an Sehnen und Sehnen-scheide: Naht einer Sehne, primär: Unterarm
140	5-881.0	< 4	Inzision der Mamma: Ohne weitere Maßnahmen
141	5-892.09	< 4	Andere Inzision an Haut und Unterhaut: Ohne weitere Maßnahmen: Hand
142	5-892.0d	< 4	Andere Inzision an Haut und Unterhaut: Ohne weitere Maßnahmen: Gesäß
143	5-892.1e	< 4	Andere Inzision an Haut und Unterhaut: Drainage: Oberschenkel und Knie
144	5-892.1f	< 4	Andere Inzision an Haut und Unterhaut: Drainage: Unterschenkel
145	5-894.0d	< 4	Lokale Exzision von erkranktem Gewebe an Haut und Unterhaut: Ohne primären Wundverschluss: Gesäß
146	5-894.0e	< 4	Lokale Exzision von erkranktem Gewebe an Haut und Unterhaut: Ohne primären Wundverschluss: Oberschenkel und Knie
147	5-895.06	< 4	Radikale und ausgedehnte Exzision von erkranktem Gewebe an Haut und Unterhaut: Ohne primären Wundverschluss: Schulter und Axilla
148	5-896.x4	< 4	Chirurgische Wundtoilette [Wunddebridement] mit Entfernung von erkranktem Gewebe an Haut und Unterhaut: Sonstige: Sonstige Teile Kopf
149	5-896.x9	< 4	Chirurgische Wundtoilette [Wunddebridement] mit Entfernung von erkranktem Gewebe an Haut und Unterhaut: Sonstige: Hand
150	5-897.0	< 4	Exzision und Rekonstruktion eines Sinus pilonidalis: Exzision
151	5-900.07	< 4	Einfache Wiederherstellung der Oberflächenkontinuität an Haut und Unterhaut: Primärnaht: Oberarm und Ellenbogen
152	5-900.08	< 4	Einfache Wiederherstellung der Oberflächenkontinuität an Haut und Unterhaut: Primärnaht: Unterarm
153	5-900.09	< 4	Einfache Wiederherstellung der Oberflächenkontinuität an Haut und Unterhaut: Primärnaht: Hand
154	5-900.0e	< 4	Einfache Wiederherstellung der Oberflächenkontinuität an Haut und Unterhaut: Primärnaht: Oberschenkel und Knie
155	5-900.0g	< 4	Einfache Wiederherstellung der Oberflächenkontinuität an Haut und Unterhaut: Primärnaht: Fuß
156	5-900.x4	< 4	Einfache Wiederherstellung der Oberflächenkontinuität an Haut und Unterhaut: Sonstige: Sonstige Teile Kopf
157	5-900.x9	< 4	Einfache Wiederherstellung der Oberflächenkontinuität an Haut und Unterhaut: Sonstige: Hand
158	5-908.0	< 4	Plastische Operation an Lippe und Mundwinkel: Naht (nach Verletzung)
159	5-921.09	< 4	Chirurgische Wundtoilette [Wunddebridement] und Entfernung von erkranktem Gewebe an Haut und Unterhaut bei Verbrennungen und Verätzungen: Abtragen einer Hautblase: Hand

Rang	OPS-301	Anzahl	Umgangssprachliche Bezeichnung
160	6-001.g1	< 4	Applikation von Medikamenten, Liste 1: Imatinib, oral: 1.200 mg bis unter 2.000 mg
161	6-002.q2	< 4	Applikation von Medikamenten, Liste 2: Liposomales Amphotericin B, parenteral: 250 mg bis unter 350 mg
162	6-004.03	< 4	Applikation von Medikamenten, Liste 4: Palivizumab, parenteral: 60 mg bis unter 75 mg
163	6-007.00	< 4	Applikation von Medikamenten, Liste 7: Posaconazol, oral, Suspension: 1.000 mg bis unter 2.000 mg
164	8-010.1	< 4	Applikation von Medikamenten und Elektrolytlösungen über das Gefäßsystem bei Neugeborenen: Intraarteriell, kontinuierlich
165	8-015.0	< 4	Enterale Ernährungstherapie als medizinische Hauptbehandlung: Über eine Sonde
166	8-016	< 4	Parenterale Ernährungstherapie als medizinische Hauptbehandlung
167	8-017.0	< 4	Enterale Ernährung als medizinische Nebenbehandlung: Mindestens 7 bis höchstens 13 Behandlungstage
168	8-017.1	< 4	Enterale Ernährung als medizinische Nebenbehandlung: Mindestens 14 bis höchstens 20 Behandlungstage
169	8-017.2	< 4	Enterale Ernährung als medizinische Nebenbehandlung: Mindestens 21 Behandlungstage
170	8-018.0	< 4	Komplette parenterale Ernährung als medizinische Nebenbehandlung: Mindestens 7 bis höchstens 13 Behandlungstage
171	8-020.x	< 4	Therapeutische Injektion: Sonstige
172	8-100.7	< 4	Fremdkörperentfernung durch Endoskopie: Durch Ösophagoskopie mit starrem Instrument
173	8-101.x	< 4	Fremdkörperentfernung ohne Inzision: Sonstige
174	8-122.0	< 4	Desinvagination: Durch Flüssigkeiten
175	8-123.0	< 4	Wechsel und Entfernung eines Gastrostomiekatheters: Wechsel
176	8-123.1	< 4	Wechsel und Entfernung eines Gastrostomiekatheters: Entfernung
177	8-132.3	< 4	Manipulationen an der Harnblase: Spülung, kontinuierlich
178	8-133.0	< 4	Wechsel und Entfernung eines suprapubischen Katheters: Wechsel
179	8-144.2	< 4	Therapeutische Drainage der Pleurahöhle: Kleinlumig, sonstiger Katheter
180	8-151.4	< 4	Therapeutische perkutane Punktion des Zentralnervensystems und des Auges: Lumbalpunktion
181	8-190.21	< 4	Spezielle Verbandstechniken: Kontinuierliche Sogbehandlung mit Pumpensystem bei einer Vakuumtherapie: 8 bis 14 Tage
182	8-191.5	< 4	Verband bei großflächigen und schwerwiegenden Hauterkrankungen: Hydrokolloidverband
183	8-191.70	< 4	Verband bei großflächigen und schwerwiegenden Hauterkrankungen: Okklusivverband mit enzymatischem Wunddebridement bei Verbrennungen: Bis unter 500 cm ² der Körperoberfläche
184	8-192.0d	< 4	Entfernung von erkranktem Gewebe an Haut und Unterhaut ohne Anästhesie (im Rahmen eines Verbandwechsels) bei Vorliegen einer Wunde: Kleinflächig: Gesäß
185	8-200.5	< 4	Geschlossene Reposition einer Fraktur ohne Osteosynthese: Radiuschaft
186	8-200.g	< 4	Geschlossene Reposition einer Fraktur ohne Osteosynthese: Femurschaft

Rang	OPS-301	Anzahl	Umgangssprachliche Bezeichnung
187	8-201.4	< 4	Geschlossene Reposition einer Gelenkluxation ohne Osteosynthese: Humeroulnargelenk
188	8-201.k	< 4	Geschlossene Reposition einer Gelenkluxation ohne Osteosynthese: Oberes Sprunggelenk
189	8-310.3	< 4	Aufwendige Gipsverbände: Becken-Bein-Gips
190	8-500	< 4	Tamponade einer Nasenblutung
191	8-506	< 4	Wechsel und Entfernung einer Tamponade bei Blutungen
192	8-528.6	< 4	Bestrahlungssimulation für externe Bestrahlung und Brachytherapie: CT-gesteuerte Simulation für die externe Bestrahlung
193	8-529.3	< 4	Bestrahlungsplanung für perkutane Bestrahlung und Brachytherapie: Bestrahlungsplanung für die intensitätsmodulierte Radiotherapie
194	8-541.1	< 4	Instillation von und lokoregionale Therapie mit zytotoxischen Materialien und Immunmodulatoren: Intrazerebral
195	8-543.13	< 4	Mittelgradig komplexe und intensive Blockchemotherapie: 1 Tag: 3 Substanzen
196	8-543.22	< 4	Mittelgradig komplexe und intensive Blockchemotherapie: 2 Tage: 2 Substanzen
197	8-543.23	< 4	Mittelgradig komplexe und intensive Blockchemotherapie: 2 Tage: 3 Substanzen
198	8-543.31	< 4	Mittelgradig komplexe und intensive Blockchemotherapie: 3 Tage: 1 Substanz
199	8-543.34	< 4	Mittelgradig komplexe und intensive Blockchemotherapie: 3 Tage: 4 Substanzen
200	8-543.35	< 4	Mittelgradig komplexe und intensive Blockchemotherapie: 3 Tage: 5 Substanzen
201	8-543.41	< 4	Mittelgradig komplexe und intensive Blockchemotherapie: 4 Tage: 1 Substanz
202	8-547.30	< 4	Andere Immuntherapie: Immunsuppression: Intravenös
203	8-607.1	< 4	Hypothermiebehandlung: Nicht invasive Kühlung durch Anwendung eines Speziallagerungssystems
204	8-607.4	< 4	Hypothermiebehandlung: Nicht invasive Kühlung durch Anwendung eines sonstigen Kühlpad- oder Kühlelementensystems
205	8-711.01	< 4	Maschinelle Beatmung und Atemunterstützung bei Neugeborenen und Säuglingen: Atemunterstützung mit kontinuierlichem positiven Atemwegsdruck [CPAP]: Bei Säuglingen (29. bis 365. Lebenstag)
206	8-714.00	< 4	Spezialverfahren zur maschinellen Beatmung bei schwerem Atemversagen: Inhalative Stickstoffmonoxid-Therapie: Dauer der Behandlung bis unter 48 Stunden
207	8-714.01	< 4	Spezialverfahren zur maschinellen Beatmung bei schwerem Atemversagen: Inhalative Stickstoffmonoxid-Therapie: Dauer der Behandlung 48 bis unter 96 Stunden
208	8-714.02	< 4	Spezialverfahren zur maschinellen Beatmung bei schwerem Atemversagen: Inhalative Stickstoffmonoxid-Therapie: Dauer der Behandlung 96 oder mehr Stunden
209	8-800.c1	< 4	Transfusion von Vollblut, Erythrozytenkonzentrat und Thrombozytenkonzentrat: Erythrozytenkonzentrat: 6 TE bis unter 11 TE
210	8-800.f1	< 4	Transfusion von Vollblut, Erythrozytenkonzentrat und Thrombozytenkonzentrat: Apherese-Thrombozytenkonzentrat: 2 Apherese-Thrombozytenkonzentrate
211	8-800.f2	< 4	Transfusion von Vollblut, Erythrozytenkonzentrat und Thrombozytenkonzentrat: Apherese-Thrombozytenkonzentrat: 3 Apherese-Thrombozytenkonzentrate

Rang	OPS-301	Anzahl	Umgangssprachliche Bezeichnung
212	8-800.f5	< 4	Transfusion von Vollblut, Erythrozytenkonzentrat und Thrombozytenkonzentrat: Apherese-Thrombozytenkonzentrat: 6 bis unter 8 Apherese-Thrombozytenkonzentrate
213	8-800.g1	< 4	Transfusion von Vollblut, Erythrozytenkonzentrat und Thrombozytenkonzentrat: Thrombozytenkonzentrat: 2 Thrombozytenkonzentrate
214	8-800.g2	< 4	Transfusion von Vollblut, Erythrozytenkonzentrat und Thrombozytenkonzentrat: Thrombozytenkonzentrat: 3 Thrombozytenkonzentrate
215	8-800.g5	< 4	Transfusion von Vollblut, Erythrozytenkonzentrat und Thrombozytenkonzentrat: Thrombozytenkonzentrat: 6 bis unter 8 Thrombozytenkonzentrate
216	8-810.w2	< 4	Transfusion von Plasmabestandteilen und gentechnisch hergestellten Plasmaproteinen: Human-Immunglobulin, polyvalent: 10 g bis unter 15 g
217	8-810.w7	< 4	Transfusion von Plasmabestandteilen und gentechnisch hergestellten Plasmaproteinen: Human-Immunglobulin, polyvalent: 55 g bis unter 65 g
218	8-810.wa	< 4	Transfusion von Plasmabestandteilen und gentechnisch hergestellten Plasmaproteinen: Human-Immunglobulin, polyvalent: 85 g bis unter 105 g
219	8-812.4	< 4	Transfusion von Plasma und anderen Plasmabestandteilen und gentechnisch hergestellten Plasmaproteinen: Anti-Human-T-Lymphozyten-Immunglobulin vom Pferd, parenteral
220	8-812.61	< 4	Transfusion von Plasma und anderen Plasmabestandteilen und gentechnisch hergestellten Plasmaproteinen: Normales Plasma: 6 TE bis unter 11 TE
221	8-812.62	< 4	Transfusion von Plasma und anderen Plasmabestandteilen und gentechnisch hergestellten Plasmaproteinen: Normales Plasma: 11 TE bis unter 21 TE
222	8-831.0	< 4	Legen und Wechsel eines Katheters in zentralvenöse Gefäße: Legen
223	8-831.01	< 4	Legen und Wechsel eines Katheters in periphere und zentralvenöse Gefäße: Legen: Über eine zentrale Vene in ein zentralvenöses Gefäß, retrograd
224	8-831.02	< 4	Legen und Wechsel eines Katheters in periphere und zentralvenöse Gefäße: Legen: Über eine periphere Vene in ein zentralvenöses Gefäß
225	8-901	< 4	Inhalationsanästhesie
226	8-920	< 4	EEG-Monitoring (mindestens 2 Kanäle) für mehr als 24 h
227	8-925.00	< 4	Intraoperatives neurophysiologisches Monitoring: Bis 4 Stunden: Mit Stimulationselektroden
228	8-934	< 4	Teilstationäre Beobachtung bei Vergiftungen unbekanntem Ausmaßes bei Kindern
229	8-987.11	< 4	Komplexbehandlung bei Besiedelung oder Infektion mit multiresistenten Erregern [MRE]: Komplexbehandlung nicht auf spezieller Isoliereinheit: Mindestens 7 bis höchstens 13 Behandlungstage
230	8-98g.11	< 4	Komplexbehandlung bei Besiedelung oder Infektion mit nicht multiresistenten isolationspflichtigen Erregern: Komplexbehandlung nicht auf spezieller Isoliereinheit: Mindestens 5 bis höchstens 9 Behandlungstage
231	8-98g.14	< 4	Komplexbehandlung bei Besiedelung oder Infektion mit nicht multiresistenten isolationspflichtigen Erregern: Komplexbehandlung nicht auf spezieller Isoliereinheit: Mindestens 20 Behandlungstage
232	9-261	< 4	Überwachung und Leitung einer Risikogeburt

Rang	OPS-301	Anzahl	Umgangssprachliche Bezeichnung
233	9-401.10	< 4	Psychosoziale Interventionen: Familien-, Paar- und Erziehungsberatung: Mindestens 50 Minuten bis 2 Stunden
234	9-401.11	< 4	Psychosoziale Interventionen: Familien-, Paar- und Erziehungsberatung: Mehr als 2 Stunden bis 4 Stunden
235	9-401.22	< 4	Psychosoziale Interventionen: Nachsorgeorganisation: Mindestens 50 Minuten bis 2 Stunden
236	9-401.23	< 4	Psychosoziale Interventionen: Nachsorgeorganisation: Mehr als 2 Stunden bis 4 Stunden
237	9-401.31	< 4	Psychosoziale Interventionen: Supportive Therapie: Mehr als 2 Stunden bis 4 Stunden
238	9-401.32	< 4	Psychosoziale Interventionen: Supportive Therapie: Mehr als 4 Stunden
239	9-403.1	< 4	Sozialpädiatrische, neuropädiatrische und pädiatrisch-psychosomatische Therapie: Therapie als Blockbehandlung
240	9-500.1	< 4	Patientenschulung: Grundlegende Patientenschulung
241	9-990	< 4	Klinische Obduktion bzw. Obduktion zur Qualitätssicherung

B-4.8 Ambulante Behandlungsmöglichkeiten

Vor- und Nachstationäre Leistungen	
Ambulanzart	Vor- und nachstationäre Leistungen nach § 115a SGB V (AM11)
Kommentar	Einweisung

Kassenambulanz Prof. Dr. med. Jacqueline Bauer	
Ambulanzart	Ermächtigung zur ambulanten Behandlung nach § 116 SGB V bzw. § 31a Absatz 1 Ärzte-ZV (besondere Untersuchungs- und Behandlungsmethoden oder Kenntnisse von Krankenhausärztinnen und Krankenhausärzten) (AM04)
Kommentar	Auf Überweisung von Kinder- und Jugendärzten: Konsiliaruntersuchungen Andernfalls Überweisung von Vertragsärzten anderer Fachrichtungen
Angebotene Leistung	Diagnostik und Therapie von Erkrankungen im Gesamtgebiet der Pädiatrie (VK00)
Angebotene Leistung	Diagnostik und Therapie von sonstigen angeborenen Fehlbildungen, angeborenen Störungen oder perinatal erworbenen Erkrankungen (VK20)
Angebotene Leistung	Diagnostik und Therapie spezieller Krankheitsbilder Frühgeborener und reifer Neugeborener (VK22)

Notfallambulanz für Kinder und Jugendliche	
Ambulanzart	Notfallambulanz (24h) (AM08)
Kommentar	Nur in akuten Notfällen, die sofortiger Behandlung bedürfen

Privatambulanz Prof. Dr. med. Jacqueline Bauer	
Ambulanzart	Privatambulanz (AM07)
Kommentar	Privatversicherte und Selbstzahler
Angeboteene Leistung	Gesundheitsberatung für Kinder, Jugendliche, Eltern; Diagnostik und Therapie von Erkrankungen im Gesamtgebiet der Pädiatrie (VK00)
Hämatologisch-onkologische Kinderambulanz: Dr. med. Sally Mukodzi	
Ambulanzart	Ermächtigung zur ambulanten Behandlung nach § 116 SGB V bzw. § 31a Absatz 1 Ärzte-ZV (besondere Untersuchungs- und Behandlungsmethoden oder Kenntnisse von Krankenhausärztinnen und Krankenhausärzten) (AM04)
Kommentar	Kassenambulanz Überweisung von Vertragsärzten
Angeboteene Leistung	Diagnostik und Therapie von onkologischen Erkrankungen bei Kindern und Jugendlichen (VK10)
Angeboteene Leistung	Diagnostik und Therapie von (angeborenen) hämatologischen Erkrankungen bei Kindern und Jugendlichen (VK11)
Echokardiographie-Ambulanz für Kinder und Jugendliche: Dr. med. Eberhard Griese	
Ambulanzart	Ermächtigung zur ambulanten Behandlung nach § 116 SGB V bzw. § 31a Absatz 1 Ärzte-ZV (besondere Untersuchungs- und Behandlungsmethoden oder Kenntnisse von Krankenhausärztinnen und Krankenhausärzten) (AM04)
Kommentar	Kassenambulanz Überweisung von Vertragsärzten
Angeboteene Leistung	Diagnostik und Therapie von (angeborenen) Herzerkrankungen (VK01)
Angeboteene Leistung	Diagnostik und Therapie von sonstigen angeborenen Fehlbildungen, angeborenen Störungen oder perinatal erworbenen Erkrankungen (VK20)
Kassenambulanz Dr. med. Eberhard Griese	
Ambulanzart	Ermächtigung zur ambulanten Behandlung nach § 116 SGB V bzw. § 31a Absatz 1 Ärzte-ZV (besondere Untersuchungs- und Behandlungsmethoden oder Kenntnisse von Krankenhausärztinnen und Krankenhausärzten) (AM04)
Kommentar	Überweisung von Vertragsärzten
Angeboteene Leistung	Diagnostik und Therapie von Erkrankungen im Gesamtgebiet der Pädiatrie (VK00)
Angeboteene Leistung	Diagnostik und Therapie von sonstigen angeborenen Fehlbildungen, angeborenen Störungen oder perinatal erworbenen Erkrankungen (VK20)
Angeboteene Leistung	Diagnostik und Therapie spezieller Krankheitsbilder Frühgeborener und reifer Neugeborener (VK22)

Kassenambulanz Dr. med. Nele Howold	
Ambulanzart	Ermächtigung zur ambulanten Behandlung nach § 116 SGB V bzw. § 31a Absatz 1 Ärzte-ZV (besondere Untersuchungs- und Behandlungsmethoden oder Kenntnisse von Krankenhausärztinnen und Krankenhausärzten) (AM04)
Kommentar	Überweisung durch Allgemeinärzte und Kinder- und Jugendärzte
Angebotene Leistung	Diagnostik und Therapie von Erkrankungen im Gesamtgebiet der Pädiatrie (VK00)
Angebotene Leistung	Diagnostik und Therapie von sonstigen angeborenen Fehlbildungen, angeborenen Störungen oder perinatal erworbenen Erkrankungen (VK20)
Angebotene Leistung	Diagnostik und Therapie spezieller Krankheitsbilder Frühgeborener und reifer Neugeborener (VK22)

B-4.9 Ambulante Operationen nach §115b SGB V

Trifft nicht zu.

B-4.10 Zulassung zum Durchgangs-Arztverfahren der Berufsgenossenschaft

Zulassung vorhanden	
Ärztin oder Arzt mit ambulanter D-Arzt-Zulassung vorhanden	Nein
Stationäre BG-Zulassung vorhanden	Nein

B-4.11 Personelle Ausstattung

B-4.11.1 Ärztinnen und Ärzte

Die maßgebliche wöchentliche Arbeitszeit für Ärzte und Ärztinnen beträgt 40 Stunden.

Ärztinnen und Ärzte insgesamt (ohne Belegärzte) in Vollkräften:

Anzahl Vollkräfte: 22,77

Personal aufgeteilt nach:

Versorgungsform	Anzahl Vollkräfte	Beschäftigungsverhältnis	Anzahl Vollkräfte
Stationär	17,58	Direkt	22,22
Ambulant	5,19	Nicht Direkt	0,55

Anzahl stationäre Fälle je stationäre Vollkraft: 198,3504

Davon Fachärztinnen und Fachärzte in Vollkräften:

Anzahl Vollkräfte: 7,8

Personal aufgeteilt nach:

Versorgungsform	Anzahl Vollkräfte	Beschäftigungsverhältnis	Anzahl Vollkräfte
Stationär	6,02	Direkt	7,25
Ambulant	1,78	Nicht Direkt	0,55

Anzahl stationäre Fälle je stationäre Vollkraft: 579,23588

Ärztliche Fachexpertise der Abteilung: Fachweiterbildungen

Nr.	Facharztbezeichnung (Gebiete, Facharzt- und Schwerpunktkompetenzen)	Kommentar
AQ10	Orthopädie und Unfallchirurgie	
AQ21	Humangenetik	Zusatzbez./zusätzl. Weiterbildung: Genetische Beratung fachgebunden
AQ32	Kinder- und Jugendmedizin	
AQ33	Kinder- und Jugendmedizin, SP Kinder-Hämatologie und -Onkologie	
AQ35	Kinder- und Jugendmedizin, SP Neonatologie	
AQ37	Kinder- und Jugendpsychiatrie und -psychotherapie	

Ärztliche Fachexpertise der Abteilung: Zusatz-Weiterbildungen

Nr.	Facharztbezeichnung (Gebiete, Facharzt- und Schwerpunktkompetenzen)	Kommentar
ZF15	Intensivmedizin	
ZF16	Kinder-Endokrinologie und -Diabetologie	
ZF19	Kinder-Orthopädie	
ZF22	Labordiagnostik – fachgebunden –	Pädiatrische Labordiagnostik
ZF26	Medizinische Informatik	
ZF28	Notfallmedizin	European Pediatrics Life Support (EPLS) - Ausbildung
ZF38	Röntgendiagnostik – fachgebunden –	
ZF44	Sportmedizin	

B-4.11.2 Pflegepersonal

Die maßgebliche wöchentliche Arbeitszeit beträgt 38,5 Stunden.

Gesundheits- und Krankenpflegerinnen und Gesundheits- und Krankenpfleger in Vollkräften:

Ausbildungsdauer: 3 Jahre

Personal in Fachabteilungen:

Anzahl Vollkräfte: 5,87

Personal aufgeteilt nach:

Versorgungsform	Anzahl Vollkräfte	Beschäftigungsverhältnis	Anzahl Vollkräfte
Stationär	5,87	Direkt	5,87
Ambulant	0	Nicht Direkt	0

Anzahl stationäre Fälle je stationäre Vollkraft: 594,03748

Gesundheits- und Kinderkrankenpflegerinnen und Gesundheits- und Kinderkrankenpfleger in Vollkräften:

Ausbildungsdauer: 3 Jahre

Personal in Fachabteilungen:

Anzahl Vollkräfte: 69

Personal aufgeteilt nach:

Versorgungsform	Anzahl Vollkräfte	Beschäftigungsverhältnis	Anzahl Vollkräfte
Stationär	68,69	Direkt	64,8
Ambulant	0,31	Nicht Direkt	4,2

Anzahl stationäre Fälle je stationäre Vollkraft: 50,7643

Altenpflegerinnen und Altenpfleger in Vollkräften:

Ausbildungsdauer: 3 Jahre

Personal in Fachabteilungen:

Anzahl Vollkräfte: 0,75

Personal aufgeteilt nach:

Versorgungsform	Anzahl Vollkräfte	Beschäftigungsverhältnis	Anzahl Vollkräfte
Stationär	0,75	Direkt	0,75
Ambulant	0	Nicht Direkt	0

Anzahl stationäre Fälle je stationäre Vollkraft: 4.649,33333

Pflegefachfrauen und Pflegefachmänner:

Ausbildungsdauer: 3 Jahre

Personal in Fachabteilungen:

Anzahl Vollkräfte: 1,7

Personal aufgeteilt nach:

Versorgungsform	Anzahl Vollkräfte	Beschäftigungs- verhältnis	Anzahl Vollkräfte
Stationär	1,7	Direkt	1,7
Ambulant	0	Nicht Direkt	0

Anzahl stationäre Fälle je stationäre Vollkraft: 2.051,17647

Pflegefachfrau und Pflegefachmann (B.Sc.) in Vollkräften:

Ausbildungsdauer: 3,5 Jahre

Personal in Fachabteilungen:

Anzahl Vollkräfte: 0,93

Personal aufgeteilt nach:

Versorgungsform	Anzahl Vollkräfte	Beschäftigungs- verhältnis	Anzahl Vollkräfte
Stationär	0,93	Direkt	0,93
Ambulant	0	Nicht Direkt	0

Anzahl stationäre Fälle je stationäre Vollkraft: 3.749,46237

Medizinische Fachangestellte in Vollkräften:

Ausbildungsdauer: 3 Jahre

Personal in Fachabteilungen:

Anzahl Vollkräfte: 13,37

Personal aufgeteilt nach:

Versorgungsform	Anzahl Vollkräfte	Beschäftigungs- verhältnis	Anzahl Vollkräfte
Stationär	7,66	Direkt	13,37
Ambulant	5,71	Nicht Direkt	0

Anzahl stationäre Fälle je stationäre Vollkraft: 455,22193

Pflegerische Fachexpertise der Abteilung: Fachweiterbildungen/ akad. Abschlüsse:

Nr.	Anerkannte Fachweiterbildung/ zusätzlicher akademischer Abschluss
PQ04	Intensiv- und Anästhesiepflege
PQ05	Leitung einer Station/eines Bereiches
PQ07	Pflege in der Onkologie
PQ08	Pflege im Operationsdienst
PQ09	Pädiatrische Intensiv- und Anästhesiepflege

PQ14	Hygienebeauftragte in der Pflege
PQ20	Praxisanleitung

Pflegerische Fachexpertise der Abteilung: Zusatzqualifikation:

Nr.	Anerkannte Fachweiterbildung/ zusätzlicher akademischer Abschluss	Kommentar
ZP09	Kontinenzmanagement	
ZP14	Schmerzmanagement	Pain-Nurse
ZP15	Stomamanagement	
ZP16	Wundmanagement	
ZP18	Dekubitusmanagement	
ZP20	Palliative Care	



B-5 Klinik für Allgemein Chirurgie und Viszeralchirurgie

B-5.1 Allgemeine Angaben der Organisationseinheit/ Fachabteilung

Unsere Klinik für Allgemein- und Viszeralchirurgie am Klinikum Wolfsburg ist auf minimal-invasive Chirurgie und operative Behandlungen spezialisiert. In enger Zusammenarbeit mit der Klinik für Gefäßchirurgie und endovaskuläre Gefäßchirurgie bildet sie das Zentrum für Allgemein-, Viszeral- und Gefäßchirurgie. Die Leitung liegt bei Herrn Dr. med. Jungbluth, einem Facharzt für Viszeralchirurgie und Gefäßchirurgie. Unterstützt wird die Klinik von mehr als 40 Vollzeitkräften im ärztlichen und pflegerischen Bereich.

In der Klinik decken wir das gesamte Spektrum der Viszeralchirurgie ab und bieten rund um die Uhr eine umfassende Betreuung. Der Schwerpunkt liegt auf minimal-invasiven Eingriffen, z.B. bei Blinddarmentzündungen, Leistenbrüchen und Erkrankungen der Bauchorgane. Zudem bieten wir spezialisierte Behandlungen für Erkrankungen der Bauchspeicheldrüse, der Leber und der Schilddrüse an.

Die Klinik wurde von der Deutschen Krebsgesellschaft (DKG) sowohl als Zweitmeinungszentrum, als auch als Darmkrebszentrum zertifiziert. Das Darmkrebszentrum, wie auch das Pankreaszentrum, bietet einen individuellen Behandlungsweg, welcher im Rahmen einer Tumorkonferenz durch alle an der Behandlung beteiligten Ärzte/Ärztinnen der verschiedenen medizinischen Fachrichtungen auf Basis von Befunden festgelegt wird.

Allgemeine Angaben zur Organisationseinheit / Fachabteilung	
Fachabteilung	Klinik für Allgemein Chirurgie und Viszeralchirurgie
Fachabteilungsschlüssel	1500 1800 3757
Art	Hauptabteilung

Ärztliche Leitung:



Chefärztin oder Chefarzt	
Funktion	Chefarzt Klinik für Allgemein- und Viszeralchirurgie
Titel, Vorname, Name	Dr. med. Thomas Jungbluth
Telefon	05361/80-1588
Fax	05361/80-1689
E-Mail	ach@klinikum.wolfsburg.de
Straße/Nr	Sauerbruchstraße 7
PLZ/Ort	38440 Wolfsburg
Homepage	https://www.klinikum.wolfsburg.de/kliniken/allgemein-und-viszeralchirurgie

B-5.2 Zielvereinbarungen mit leitenden Ärztinnen und Ärzten

Angaben zu Zielvereinbarungen	
Zielvereinbarung gemäß DKG	Ja

B-5.3 Medizinische Leistungsangebote der Organisationseinheit/ Fachabteilung

Nr.	Medizinische Leistungsangebote der Organisationseinheit/ Fachabteilung	Kommentar
VC00	Infektiöse Erkrankungen der Haut	z. B. Steißbeinabzeß, Abszesse am Gesäß
VC20	Nierenchirurgie	
VC21	Endokrine Chirurgie	Schilddrüsenresektion Nebennierenresektion
VC22	Magen-Darm-Chirurgie	z.B. Hernienchirurgie, Koloproktologie
VC23	Leber-, Gallen-, Pankreaschirurgie	Viszeralonkologisches Tumorzentrum
VC24	Tumorchirurgie	Cancer-Center Viszeralonkologisches Zentrum
VC29	Behandlung von Dekubitalgeschwüren	
VC55	Minimalinvasive laparoskopische Operationen	
VC56	Minimalinvasive endoskopische Operationen	
VI43	Chronisch entzündliche Darmerkrankungen	In Zusammenarbeit mit der Gastroenterologischen Spezialsprechstunde
VC62	Portimplantation	

B-5.5 Fallzahlen der Organisationseinheit/ Fachabteilung

Fallzahlen	
Vollstationäre Fallzahl	1.866
Teilstationäre Fallzahl	0

B-5.6 Hauptdiagnosen nach ICD

Hauptdiagnosen (XML-Sicht):

Rang	ICD-10	Fallzahl	Umgangssprachliche Bezeichnung
1	K80.10	201	Gallenblasenstein mit sonstiger Cholezystitis: Ohne Angabe einer Gallenwegsobstruktion
2	K40.90	112	Hernia inguinalis, einseitig oder ohne Seitenangabe, ohne Einklemmung und ohne Gangrän: Nicht als Rezidivhernie bezeichnet
3	K80.00	99	Gallenblasenstein mit akuter Cholezystitis: Ohne Angabe einer Gallenwegsobstruktion
4	K35.8	66	Akute Appendizitis, nicht näher bezeichnet
5	K35.30	63	Akute Appendizitis mit lokalisierter Peritonitis ohne Perforation oder Ruptur
6	C20	53	Bösartige Neubildung des Rektums
7	K57.22	51	Divertikulitis des Dickdarmes mit Perforation und Abszess, ohne Angabe einer Blutung
8	L05.0	49	Pilonidalzyste mit Abszess
9	K35.31	45	Akute Appendizitis mit lokalisierter Peritonitis mit Perforation oder Ruptur
10	L02.4	41	Hautabszess, Furunkel und Karbunkel an Extremitäten
11	K43.2	40	Narbenhernie ohne Einklemmung und ohne Gangrän
12	K42.0	35	Hernia umbilicalis mit Einklemmung, ohne Gangrän
13	K61.0	35	Analabszess
14	L02.2	29	Hautabszess, Furunkel und Karbunkel am Rumpf
15	K81.0	28	Akute Cholezystitis
16	L02.3	28	Hautabszess, Furunkel und Karbunkel am Gesäß
17	R10.3	28	Schmerzen mit Lokalisation in anderen Teilen des Unterbauches
18	K59.09	27	Sonstige und nicht näher bezeichnete Obstipation
19	K57.32	26	Divertikulitis des Dickdarmes ohne Perforation, Abszess oder Angabe einer Blutung
20	K57.30	25	Divertikulose des Dickdarmes ohne Perforation, Abszess oder Angabe einer Blutung
21	K60.3	25	Analfistel
22	K56.6	22	Sonstige und nicht näher bezeichnete intestinale Obstruktion
23	K61.1	22	Rektalabszess
24	K56.5	20	Intestinale Adhäsionen [Briden] mit Obstruktion
25	K42.9	18	Hernia umbilicalis ohne Einklemmung und ohne Gangrän
26	L72.0	18	Epidermalzyste
27	K40.91	17	Hernia inguinalis, einseitig oder ohne Seitenangabe, ohne Einklemmung und ohne Gangrän: Rezidivhernie
28	K80.20	17	Gallenblasenstein ohne Cholezystitis: Ohne Angabe einer Gallenwegsobstruktion
29	K40.30	16	Hernia inguinalis, einseitig oder ohne Seitenangabe, mit Ein-

Rang	ICD-10	Fallzahl	Umgangssprachliche Bezeichnung
			klemmung, ohne Gangrän: Nicht als Rezidivhernie bezeichnet
30	K43.0	16	Narbenhernie mit Einklemmung, ohne Gangrän
31	K81.1	16	Chronische Cholezystitis
32	C18.2	15	Bösartige Neubildung: Colon ascendens
33	K40.20	15	Doppelseitige Hernia inguinalis, ohne Einklemmung und ohne Gangrän: Nicht als Rezidivhernie bezeichnet
34	K64.2	14	Hämorrhoiden 3. Grades
35	C25.0	13	Bösartige Neubildung: Pankreaskopf
36	C19	12	Bösartige Neubildung am Rektosigmoid, Übergang
37	C18.7	11	Bösartige Neubildung: Colon sigmoideum
38	C18.0	10	Bösartige Neubildung: Zäkum
39	L72.1	10	Trichilemmalzyste
40	E04.1	9	Nichttoxischer solitärer Schilddrüsenknoten
41	E04.2	9	Nichttoxische mehrknotige Struma
42	C73	8	Bösartige Neubildung der Schilddrüse
43	K56.4	8	Sonstige Obturation des Darmes
44	K80.01	8	Gallenblasenstein mit akuter Cholezystitis: Mit Gallenwegsobstruktion
45	C18.3	7	Bösartige Neubildung: Flexura coli dextra [hepatica]
46	K61.2	7	Anorektalabszess
47	K64.3	7	Hämorrhoiden 4. Grades
48	K64.5	7	Perianalvenenthrombose
49	L74.8	7	Sonstige Krankheiten der ekkrinen Schweißdrüsen
50	L89.34	7	Dekubitus, Stadium 4: Kreuzbein
51	A09.0	6	Sonstige und nicht näher bezeichnete Gastroenteritis und Kolitis infektiösen Ursprungs
52	C21.1	6	Bösartige Neubildung: Analkanal
53	K35.2	6	Akute Appendizitis mit generalisierter Peritonitis
54	K63.1	6	Perforation des Darmes (nichttraumatisch)
55	L05.9	6	Pilonidalzyste ohne Abszess
56	L89.35	6	Dekubitus, Stadium 4: Sitzbein
57	C16.2	5	Bösartige Neubildung: Corpus ventriculi
58	C56	5	Bösartige Neubildung des Ovars
59	C78.7	5	Sekundäre bösartige Neubildung der Leber und der intrahepatischen Gallengänge
60	E04.9	5	Nichttoxische Struma, nicht näher bezeichnet
61	K43.90	5	Epigastrische Hernie ohne Einklemmung und ohne Gangrän
62	K56.2	5	Volvulus
63	K57.23	5	Divertikulitis des Dickdarmes mit Perforation, Abszess und Blutung
64	K66.0	5	Peritoneale Adhäsionen
65	K80.51	5	Gallengangstein ohne Cholangitis oder Cholezystitis: Mit Gallenwegsobstruktion
66	K85.10	5	Biliäre akute Pankreatitis: Ohne Angabe einer Organkomplikation
67	T81.3	5	Aufreißen einer Operationswunde, anderenorts nicht klassifiziert
68	C18.4	4	Bösartige Neubildung: Colon transversum
69	C18.5	4	Bösartige Neubildung: Flexura coli sinistra [lienalis]

Rang	ICD-10	Fallzahl	Umgangssprachliche Bezeichnung
70	C18.6	4	Bösartige Neubildung: Colon descendens
71	D12.0	4	Gutartige Neubildung: Zäkum
72	K25.1	4	Ulcus ventriculi: Akut, mit Perforation
73	K25.5	4	Ulcus ventriculi: Chronisch oder nicht näher bezeichnet, mit Perforation
74	K40.21	4	Doppelseitige Hernia inguinalis, ohne Einklemmung und ohne Gangrän: Rezidivhernie
75	K44.9	4	Hernia diaphragmatica ohne Einklemmung und ohne Gangrän
76	K50.82	4	Crohn-Krankheit der Speiseröhre und des Magen-Darm-Traktes, mehrere Teilbereiche betreffend
77	K56.7	4	Ileus, nicht näher bezeichnet
78	K62.0	4	Analpolyp
79	L03.11	4	Phlegmone an der unteren Extremität
80	A04.9	< 4	Bakterielle Darminfektion, nicht näher bezeichnet
81	A09.9	< 4	Sonstige und nicht näher bezeichnete Gastroenteritis und Kolitis nicht näher bezeichneten Ursprungs
82	A41.0	< 4	Sepsis durch Staphylococcus aureus
83	A41.58	< 4	Sepsis: Sonstige gramnegative Erreger
84	C16.0	< 4	Bösartige Neubildung: Kardia
85	C16.3	< 4	Bösartige Neubildung: Antrum pyloricum
86	C16.5	< 4	Bösartige Neubildung: Kleine Krümmung des Magens, nicht näher bezeichnet
87	C16.8	< 4	Bösartige Neubildung: Magen, mehrere Teilbereiche überlappend
88	C16.9	< 4	Bösartige Neubildung: Magen, nicht näher bezeichnet
89	C17.1	< 4	Bösartige Neubildung: Jejunum
90	C17.2	< 4	Bösartige Neubildung: Ileum
91	C17.9	< 4	Bösartige Neubildung: Dünndarm, nicht näher bezeichnet
92	C18.9	< 4	Bösartige Neubildung: Kolon, nicht näher bezeichnet
93	C21.0	< 4	Bösartige Neubildung: Anus, nicht näher bezeichnet
94	C21.8	< 4	Bösartige Neubildung: Rektum, Anus und Analkanal, mehrere Teilbereiche überlappend
95	C22.0	< 4	Leberzellkarzinom
96	C22.1	< 4	Intrahepatisches Gallengangskarzinom
97	C23	< 4	Bösartige Neubildung der Gallenblase
98	C24.1	< 4	Bösartige Neubildung: Ampulla hepatopancreatica [Ampulla Vateri]
99	C25.1	< 4	Bösartige Neubildung: Pankreaskörper
100	C25.2	< 4	Bösartige Neubildung: Pankreasschwanz
101	C34.1	< 4	Bösartige Neubildung: Oberlappen (-Bronchus)
102	C43.7	< 4	Bösartiges Melanom der unteren Extremität, einschließlich Hüfte
103	C48.1	< 4	Bösartige Neubildung: Näher bezeichnete Teile des Peritoneums
104	C49.2	< 4	Bösartige Neubildung: Bindegewebe und andere Weichteilgewebe der unteren Extremität, einschließlich Hüfte
105	C49.9	< 4	Bösartige Neubildung: Bindegewebe und andere Weichteilgewebe, nicht näher bezeichnet
106	C61	< 4	Bösartige Neubildung der Prostata
107	C74.0	< 4	Bösartige Neubildung: Nebennierenrinde

Rang	ICD-10	Fallzahl	Umgangssprachliche Bezeichnung
108	C77.4	< 4	Sekundäre und nicht näher bezeichnete bösartige Neubildung: Inguinale Lymphknoten und Lymphknoten der unteren Extremität
109	C78.5	< 4	Sekundäre bösartige Neubildung des Dickdarmes und des Rektums
110	C78.6	< 4	Sekundäre bösartige Neubildung des Retroperitoneums und des Peritoneums
111	C83.0	< 4	Kleinzelliges B-Zell-Lymphom
112	C83.3	< 4	Diffuses großzelliges B-Zell-Lymphom
113	D01.2	< 4	Carcinoma in situ: Rektum
114	D01.7	< 4	Carcinoma in situ: Sonstige näher bezeichnete Verdauungsorgane
115	D12.2	< 4	Gutartige Neubildung: Colon ascendens
116	D12.3	< 4	Gutartige Neubildung: Colon transversum
117	D12.6	< 4	Gutartige Neubildung: Kolon, nicht näher bezeichnet
118	D12.7	< 4	Gutartige Neubildung: Rektosigmoid, Übergang
119	D17.1	< 4	Gutartige Neubildung des Fettgewebes der Haut und der Unterhaut des Rumpfes
120	D17.5	< 4	Gutartige Neubildung des Fettgewebes der intraabdominalen Organe
121	D17.7	< 4	Gutartige Neubildung des Fettgewebes an sonstigen Lokalisationen
122	D18.03	< 4	Hämangiom: Hepatobiliäres System und Pankreas
123	D21.5	< 4	Sonstige gutartige Neubildungen: Bindegewebe und andere Weichteilgewebe des Beckens
124	D22.5	< 4	Melanozytennävus des Rumpfes
125	D35.0	< 4	Gutartige Neubildung: Nebenniere
126	D35.1	< 4	Gutartige Neubildung: Nebenschilddrüse
127	D37.2	< 4	Neubildung unsicheren oder unbekanntes Verhaltens: Dünndarm
128	D37.9	< 4	Neubildung unsicheren oder unbekanntes Verhaltens: Verdauungsorgan, nicht näher bezeichnet
129	D47.7	< 4	Sonstige näher bezeichnete Neubildungen unsicheren oder unbekanntes Verhaltens des lymphatischen, blutbildenden und verwandten Gewebes
130	D73.5	< 4	Infarzierung der Milz
131	E04.0	< 4	Nichttoxische diffuse Struma
132	E27.8	< 4	Sonstige näher bezeichnete Krankheiten der Nebenniere
133	I21.4	< 4	Akuter subendokardialer Myokardinfarkt
134	I50.12	< 4	Linksherzinsuffizienz: Mit Beschwerden bei stärkerer Belastung
135	I50.14	< 4	Linksherzinsuffizienz: Mit Beschwerden in Ruhe
136	I63.4	< 4	Hirnfarkt durch Embolie zerebraler Arterien
137	J90	< 4	Pleuraerguss, anderenorts nicht klassifiziert
138	K21.0	< 4	Gastroösophageale Refluxkrankheit mit Ösophagitis
139	K26.1	< 4	Ulcus duodeni: Akut, mit Perforation
140	K26.3	< 4	Ulcus duodeni: Akut, ohne Blutung oder Perforation
141	K26.5	< 4	Ulcus duodeni: Chronisch oder nicht näher bezeichnet, mit Perforation
142	K28.1	< 4	Ulcus pepticum jejuni: Akut, mit Perforation
143	K31.18	< 4	Sonstige und nicht näher bezeichnete Magenausgangstenose beim Erwachsenen

Rang	ICD-10	Fallzahl	Umgangssprachliche Bezeichnung
144	K31.88	< 4	Sonstige näher bezeichnete Krankheiten des Magens und des Duodenums
145	K35.32	< 4	Akute Appendizitis mit Peritonealabszess
146	K36	< 4	Sonstige Appendizitis
147	K40.00	< 4	Doppelseitige Hernia inguinalis mit Einklemmung, ohne Gangrän: Nicht als Rezidivhernie bezeichnet
148	K40.31	< 4	Hernia inguinalis, einseitig oder ohne Seitenangabe, mit Einklemmung, ohne Gangrän: Rezidivhernie
149	K40.41	< 4	Hernia inguinalis, einseitig oder ohne Seitenangabe, mit Gangrän: Rezidivhernie
150	K41.30	< 4	Hernia femoralis, einseitig oder ohne Seitenangabe, mit Einklemmung, ohne Gangrän: Nicht als Rezidivhernie bezeichnet
151	K41.40	< 4	Hernia femoralis, einseitig oder ohne Seitenangabe, mit Gangrän: Nicht als Rezidivhernie bezeichnet
152	K42.1	< 4	Hernia umbilicalis mit Gangrän
153	K43.1	< 4	Narbenhernie mit Gangrän
154	K43.3	< 4	Parastomale Hernie mit Einklemmung, ohne Gangrän
155	K43.60	< 4	Epigastrische Hernie mit Einklemmung, ohne Gangrän
156	K43.70	< 4	Epigastrische Hernie mit Gangrän
157	K43.98	< 4	Sonstige Hernia ventralis ohne Einklemmung und ohne Gangrän
158	K44.0	< 4	Hernia diaphragmatica mit Einklemmung, ohne Gangrän
159	K45.1	< 4	Sonstige näher bezeichnete abdominale Hernien mit Gangrän
160	K50.0	< 4	Crohn-Krankheit des Dünndarmes
161	K50.1	< 4	Crohn-Krankheit des Dickdarmes
162	K51.2	< 4	Ulzeröse (chronische) Proktitis
163	K55.0	< 4	Akute Gefäßkrankheiten des Darmes
164	K55.1	< 4	Chronische Gefäßkrankheiten des Darmes
165	K56.0	< 4	Paralytischer Ileus
166	K57.02	< 4	Divertikulitis des Dünndarmes mit Perforation und Abszess, ohne Angabe einer Blutung
167	K57.31	< 4	Divertikulose des Dickdarmes ohne Perforation oder Abszess, mit Blutung
168	K57.42	< 4	Divertikulitis sowohl des Dünndarmes als auch des Dickdarmes mit Perforation und Abszess, ohne Angabe einer Blutung
169	K57.92	< 4	Divertikulitis des Darmes, Teil nicht näher bezeichnet, ohne Perforation, Abszess oder Angabe einer Blutung
170	K59.01	< 4	Obstipation bei Stuhlentleerungsstörung
171	K59.9	< 4	Funktionelle Darmstörung, nicht näher bezeichnet
172	K60.1	< 4	Chronische Analfissur
173	K61.3	< 4	Ischiorektalabszess
174	K61.4	< 4	Intrasphinktäer Abszess
175	K62.1	< 4	Rektumpolyp
176	K62.2	< 4	Analprolaps
177	K62.3	< 4	Rektumprolaps
178	K62.6	< 4	Ulkus des Anus und des Rektums
179	K62.9	< 4	Krankheit des Anus und des Rektums, nicht näher bezeichnet
180	K63.0	< 4	Darmabszess

Rang	ICD-10	Fallzahl	Umgangssprachliche Bezeichnung
181	K63.2	< 4	Darmfistel
182	K63.5	< 4	Polyp des Kolons
183	K64.1	< 4	Hämorrhoiden 2. Grades
184	K65.09	< 4	Sonstige und nicht näher bezeichnete akute Peritonitis
185	K65.8	< 4	Sonstige Peritonitis
186	K66.8	< 4	Sonstige näher bezeichnete Krankheiten des Peritoneums
187	K70.3	< 4	Alkoholische Leberzirrhose
188	K75.0	< 4	Leberabszess
189	K76.8	< 4	Sonstige näher bezeichnete Krankheiten der Leber
190	K80.21	< 4	Gallenblasenstein ohne Cholezystitis: Mit Gallenwegsobstruktion
191	K80.30	< 4	Gallengangstein mit Cholangitis: Ohne Angabe einer Gallenwegsobstruktion
192	K80.31	< 4	Gallengangstein mit Cholangitis: Mit Gallenwegsobstruktion
193	K80.50	< 4	Gallengangstein ohne Cholangitis oder Cholezystitis: Ohne Angabe einer Gallenwegsobstruktion
194	K81.9	< 4	Cholezystitis, nicht näher bezeichnet
195	K82.1	< 4	Hydrops der Gallenblase
196	K82.2	< 4	Perforation der Gallenblase
197	K82.8	< 4	Sonstige näher bezeichnete Krankheiten der Gallenblase
198	K83.00	< 4	Primär sklerosierende Cholangitis
199	K83.1	< 4	Verschluss des Gallenganges
200	K83.3	< 4	Fistel des Gallenganges
201	K85.00	< 4	Idiopathische akute Pankreatitis: Ohne Angabe einer Organkomplizierung
202	K86.2	< 4	Pankreaszyste
203	K86.3	< 4	Pseudozyste des Pankreas
204	K86.84	< 4	Pankreatoduodenale Fistel
205	K90.0	< 4	Zöliakie
206	K91.4	< 4	Funktionsstörung nach Kolostomie oder Enterostomie
207	K91.83	< 4	Insuffizienzen von Anastomosen und Nähten nach Operationen am sonstigen Verdauungstrakt
208	K91.88	< 4	Sonstige Krankheiten des Verdauungssystems nach medizinischen Maßnahmen, anderenorts nicht klassifiziert
209	K92.2	< 4	Gastrointestinale Blutung, nicht näher bezeichnet
210	L02.1	< 4	Hautabszess, Furunkel und Karbunkel am Hals
211	L02.8	< 4	Hautabszess, Furunkel und Karbunkel an sonstigen Lokalisationen
212	L02.9	< 4	Hautabszess, Furunkel und Karbunkel, nicht näher bezeichnet
213	L03.3	< 4	Phlegmone am Rumpf
214	L04.1	< 4	Akute Lymphadenitis am Rumpf
215	L73.2	< 4	Hidradenitis suppurativa
216	L85.9	< 4	Epidermisverdickung, nicht näher bezeichnet
217	L89.24	< 4	Dekubitus, Stadium 3: Kreuzbein
218	M72.68	< 4	Nekrotisierende Faszitis: Sonstige [Hals, Kopf, Rippen, Rumpf, Schädel, Wirbelsäule]
219	M79.89	< 4	Sonstige näher bezeichnete Krankheiten des Weichteilgewebes: Nicht näher bezeichnete Lokalisation
220	N17.93	< 4	Akutes Nierenversagen, nicht näher bezeichnet: Stadium 3

Rang	ICD-10	Fallzahl	Umgangssprachliche Bezeichnung
221	N36.0	< 4	Harnröhrenfistel
222	N39.0	< 4	Harnwegsinfektion, Lokalisation nicht näher bezeichnet
223	N49.2	< 4	Entzündliche Krankheiten des Skrotums
224	N49.80	< 4	Fournier-Gangrän beim Mann
225	N62	< 4	Hypertrophie der Mamma [Brustdrüse]
226	N70.0	< 4	Akute Salpingitis und Oophoritis
227	N73.6	< 4	Peritoneale Adhäsionen im weiblichen Becken
228	N76.4	< 4	Abszess der Vulva
229	N82.3	< 4	Fistel zwischen Vagina und Dickdarm
230	N83.2	< 4	Sonstige und nicht näher bezeichnete Ovarialzysten
231	Q43.0	< 4	Meckel-Divertikel
232	R04.1	< 4	Blutung aus dem Rachen
233	R10.0	< 4	Akutes Abdomen
234	R10.1	< 4	Schmerzen im Bereich des Oberbauches
235	R16.1	< 4	Splenomegalie, anderenorts nicht klassifiziert
236	R33	< 4	Harnverhaltung
237	R58	< 4	Blutung, anderenorts nicht klassifiziert
238	S21.80	< 4	Nicht näher bezeichnete offene Wunde sonstiger Teile des Thorax
239	S22.05	< 4	Fraktur eines Brustwirbels: T9 und T10
240	S30.0	< 4	Prellung der Lumbosakralgegend und des Beckens
241	S30.1	< 4	Prellung der Bauchdecke
242	S31.1	< 4	Offene Wunde der Bauchdecke
243	S36.03	< 4	Rissverletzung der Milz mit Beteiligung des Parenchyms
244	S36.11	< 4	Prellung und Hämatom der Leber
245	S36.49	< 4	Verletzung: Sonstiger und mehrere Teile des Dünndarmes
246	S36.59	< 4	Verletzung: Sonstige und mehrere Teile des Dickdarmes
247	S36.6	< 4	Verletzung des Rektums
248	T18.5	< 4	Fremdkörper in Anus und Rektum
249	T81.0	< 4	Blutung und Hämatom als Komplikation eines Eingriffes, anderenorts nicht klassifiziert
250	T81.4	< 4	Infektion nach einem Eingriff, anderenorts nicht klassifiziert
251	T81.8	< 4	Sonstige Komplikationen bei Eingriffen, anderenorts nicht klassifiziert

B-5.7 Durchgeführte Prozeduren nach OPS

Durchgeführte Prozeduren (XML-Sicht):

Rang	OPS-301	Anzahl	Umgangssprachliche Bezeichnung
1	5-511.11	342	Cholezystektomie: Einfach, laparoskopisch: Ohne laparoskopische Revision der Gallengänge
2	5-470.11	146	Appendektomie: Laparoskopisch: Absetzung durch Klammern (Stapler)
3	5-932.23	106	Art des verwendeten Materials für Gewebeersatz und Gewebeverstärkung: Composite-Material: 100 cm ² bis unter 200 cm ²
4	8-930	87	Monitoring von Atmung, Herz und Kreislauf ohne Messung des Pulmonalarteriendruckes und des zentralen Venendruckes

Rang	OPS-301	Anzahl	Umgangssprachliche Bezeichnung
5	8-919	85	Komplexe Akutschmerzbehandlung
6	5-932.13	84	Art des verwendeten Materials für Gewebeersatz und Gewebeverstärkung: (Teil-)resorbierbares synthetisches Material: 100 cm ² bis unter 200 cm ²
7	5-530.32	67	Verschluss einer Hernia inguinalis: Mit alloplastischem, allogenem oder xenogenem Material: Endoskopisch total extraperitoneal [TEP]
8	5-530.33	61	Verschluss einer Hernia inguinalis: Mit alloplastischem, allogenem oder xenogenem Material: Offen chirurgisch, epifaszial (anterior)
9	9-984.7	57	Pflegebedürftigkeit: Pflegebedürftig nach Pflegegrad 2
10	5-469.21	50	Andere Operationen am Darm: Adhäsiolyse: Laparoskopisch
11	5-897.0	42	Exzision und Rekonstruktion eines Sinus pilonidalis: Exzision
12	5-469.20	39	Andere Operationen am Darm: Adhäsiolyse: Offen chirurgisch
13	5-895.0d	38	Radikale und ausgedehnte Exzision von erkranktem Gewebe an Haut und Unterhaut: Ohne primären Wundverschluss: Gesäß
14	5-895.06	36	Radikale und ausgedehnte Exzision von erkranktem Gewebe an Haut und Unterhaut: Ohne primären Wundverschluss: Schulter und Axilla
15	9-984.8	33	Pflegebedürftigkeit: Pflegebedürftig nach Pflegegrad 3
16	8-800.c0	32	Transfusion von Vollblut, Erythrozytenkonzentrat und Thrombozytenkonzentrat: Erythrozytenkonzentrat: 1 TE bis unter 6 TE
17	9-984.b	32	Pflegebedürftigkeit: Erfolgter Antrag auf Einstufung in einen Pflegegrad
18	5-534.03	31	Verschluss einer Hernia umbilicalis: Offen chirurgisch, ohne plastischen Bruchpfortenverschluss: Ohne weitere Maßnahmen
19	5-536.49	28	Verschluss einer Narbenhernie: Mit alloplastischem, allogenem oder xenogenem Material: Laparoskopisch transperitoneal, mit intraperitonealem Onlay-Mesh [IPOM], bei einer horizontalen Defektbreite von weniger als 10 cm
20	5-069.40	27	Andere Operationen an Schilddrüse und Nebenschilddrüsen: Monitoring des N. recurrens im Rahmen einer anderen Operation: Nicht kontinuierlich [IONM]
21	5-455.45	27	Partielle Resektion des Dickdarmes: Resektion des Colon ascendens mit Coecum und rechter Flexur [Hemikolektomie rechts]: Laparoskopisch mit Anastomose
22	5-534.36	27	Verschluss einer Hernia umbilicalis: Mit alloplastischem, allogenem oder xenogenem Material: Laparoskopisch transperitoneal, mit intraperitonealem Onlay-Mesh [IPOM]
23	5-490.0	25	Inzision und Exzision von Gewebe der Perianalregion: Inzision
24	5-490.1	25	Inzision und Exzision von Gewebe der Perianalregion: Exzision
25	5-492.00	24	Exzision und Destruktion von erkranktem Gewebe des Analkanals: Exzision: Lokal
26	5-469.d3	23	Andere Operationen am Darm: Clippen: Endoskopisch
27	5-455.75	22	Partielle Resektion des Dickdarmes: Sigmaresektion: Laparoskopisch mit Anastomose
28	8-831.00	22	Legen und Wechsel eines Katheters in periphere und zentralvenöse Gefäße: Legen: Über eine zentrale Vene in ein zentralvenöses Gefäß, anterograd

Rang	OPS-301	Anzahl	Umgangssprachliche Bezeichnung
29	5-061.0	21	Hemithyreoidektomie: Ohne Parathyreoidektomie
30	5-399.5	20	Andere Operationen an Blutgefäßen: Implantation oder Wechsel von venösen Katheterverweilsystemen (z.B. zur Chemotherapie oder zur Schmerztherapie)
31	5-469.e3	20	Andere Operationen am Darm: Injektion: Endoskopisch
32	9-984.6	20	Pflegebedürftigkeit: Pflegebedürftig nach Pflegegrad 1
33	5-916.a0	18	Temporäre Weichteildeckung: Anlage oder Wechsel eines Systems zur Vakuumtherapie: An Haut und Unterhaut
34	5-541.0	17	Laparotomie und Eröffnung des Retroperitoneums: Explorative Laparotomie
35	5-895.0c	17	Radikale und ausgedehnte Exzision von erkranktem Gewebe an Haut und Unterhaut: Ohne primären Wundverschluss: Leisten- und Genitalregion
36	5-452.60	15	Lokale Exzision und Destruktion von erkranktem Gewebe des Dickdarmes: Exzision, endoskopisch, einfach (Push-Technik): Exzision ohne weitere Maßnahmen
37	5-452.61	15	Lokale Exzision und Destruktion von erkranktem Gewebe des Dickdarmes: Exzision, endoskopisch, einfach (Push-Technik): Polypektomie von 1-2 Polypen mit Schlinge
38	5-895.0a	15	Radikale und ausgedehnte Exzision von erkranktem Gewebe an Haut und Unterhaut: Ohne primären Wundverschluss: Brustwand und Rücken
39	5-484.55	14	Rektumresektion unter Sphinktererhaltung: Tiefe anteriore Resektion: Laparoskopisch mit Anastomose
40	5-530.73	14	Verschluss einer Hernia inguinalis: Bei Rezidiv, mit alloplastischem, allogenem oder xenogenem Material: Offen chirurgisch, epifaszial (anterior)
41	5-063.0	13	Thyreoidektomie: Ohne Parathyreoidektomie
42	5-454.20	13	Resektion des Dünndarmes: Segmentresektion des Ileums: Offen chirurgisch
43	5-491.2	13	Operative Behandlung von Analfisteln: Fadendrainage
44	5-493.20	13	Operative Behandlung von Hämorrhoiden: Exzision (z.B. nach Milligan-Morgan): 1 Segment
45	5-891	13	Inzision eines Sinus pilonidalis
46	5-895.0e	13	Radikale und ausgedehnte Exzision von erkranktem Gewebe an Haut und Unterhaut: Ohne primären Wundverschluss: Oberschenkel und Knie
47	5-511.41	12	Cholezystektomie: Simultan, während einer Laparotomie aus anderen Gründen: Ohne operative Revision der Gallengänge
48	5-984	12	Mikrochirurgische Technik
49	1-559.4	11	Biopsie an anderen Verdauungsorganen, Peritoneum und retroperitonealem Gewebe durch Inzision: Peritoneum
50	5-469.00	11	Andere Operationen am Darm: Dekompression: Offen chirurgisch
51	5-536.0	11	Verschluss einer Narbenhernie: Offen chirurgisch, ohne plastischen Bruchfortenverschluss
52	8-190.21	11	Spezielle Verbandstechniken: Kontinuierliche Sogbehandlung mit Pumpensystem bei einer Vakuumtherapie: 8 bis 14 Tage
53	5-455.41	10	Partielle Resektion des Dickdarmes: Resektion des Colon ascendens mit Coecum und rechter Flexur [Hemikolektomie rechts]: Offen chirurgisch mit Anastomose
54	5-466.2	10	Wiederherstellung der Kontinuität des Darmes bei endständigen Enterostomata: Kolostoma
55	5-549.5	10	Andere Bauchoperationen: Laparoskopie mit Drainage

Rang	OPS-301	Anzahl	Umgangssprachliche Bezeichnung
56	5-894.0c	10	Lokale Exzision von erkranktem Gewebe an Haut und Unterhaut: Ohne primären Wundverschluss: Leisten- und Genitalregion
57	5-896.1d	10	Chirurgische Wundtoilette [Wunddebridement] mit Entfernung von erkranktem Gewebe an Haut und Unterhaut: Großflächig: Gesäß
58	5-484.35	9	Rektumresektion unter Sphinktererhaltung: Anteriore Resektion: Laparoskopisch mit Anastomose
59	5-892.0c	9	Andere Inzision an Haut und Unterhaut: Ohne weitere Maßnahmen: Leisten- und Genitalregion
60	5-932.24	9	Art des verwendeten Materials für Gewebeersatz und Gewebeverstärkung: Composite-Material: 200 cm ² bis unter 300 cm ²
61	3-030	8	Komplexe differenzialdiagnostische Sonographie mit Kontrastmittel
62	5-460.51	8	Anlegen eines Enterostomas, doppelläufig, als selbständiger Eingriff: Sigmoidostoma: Laparoskopisch
63	5-469.22	8	Andere Operationen am Darm: Adhäsiolyse: Umsteigen laparoskopisch - offen chirurgisch
64	5-491.10	8	Operative Behandlung von Analfisteln: Exzision: Subkutan
65	5-524.1	8	Partielle Resektion des Pankreas: Partielle Duodenopancreatektomie mit Teilresektion des Magens (OP nach Whipple)
66	5-536.4j	8	Verschluss einer Narbenhernie: Mit alloplastischem, allogenem oder xenogenem Material: Laparoskopisch transperitoneal, mit intraperitonealem Onlay-Mesh [IPOM] bei einer horizontalen Defektbreite von 10 cm oder mehr
67	8-192.1d	8	Entfernung von erkranktem Gewebe an Haut und Unterhaut ohne Anästhesie (im Rahmen eines Verbandwechsels) bei Vorliegen einer Wunde: Großflächig: Gesäß
68	1-551.0	7	Biopsie an der Leber durch Inzision: Durch Exzision
69	3-843.0	7	Magnetresonanzt-Cholangiopankreatikographie [MRCP]: Ohne Sekretin-Unterstützung
70	5-465.1	7	Rückverlagerung eines doppelläufigen Enterostomas: Ileostoma
71	5-511.21	7	Cholezystektomie: Einfach, Umsteigen laparoskopisch - offen chirurgisch: Ohne operative Revision der Gallengänge
72	5-513.1	7	Endoskopische Operationen an den Gallengängen: Inzision der Papille (Papillotomie)
73	5-530.72	7	Verschluss einer Hernia inguinalis: Bei Rezidiv, mit alloplastischem, allogenem oder xenogenem Material: Endoskopisch total extraperitoneal [TEP]
74	5-531.33	7	Verschluss einer Hernia femoralis: Mit alloplastischem, allogenem oder xenogenem Material: Offen chirurgisch, epifaszial (anterior)
75	5-543.20	7	Exzision und Destruktion von peritonealem Gewebe: Resektion des Omentum: Partiiell
76	5-932.22	7	Art des verwendeten Materials für Gewebeersatz und Gewebeverstärkung: Composite-Material: 50 cm ² bis unter 100 cm ²
77	5-454.22	6	Resektion des Dünndarmes: Segmentresektion des Ileums: Umsteigen laparoskopisch - offen chirurgisch
78	5-455.72	6	Partielle Resektion des Dickdarmes: Sigmaresektion: Offen chirurgisch mit Enterostoma und Blindverschluss
79	5-470.1x	6	Appendektomie: Laparoskopisch: Sonstige

Rang	OPS-301	Anzahl	Umgangssprachliche Bezeichnung
80	5-485.02	6	Rektumresektion ohne Sphinktererhaltung: Abdominoperineal: Kombiniert offen chirurgisch-laparoskopisch
81	5-491.12	6	Operative Behandlung von Analfisteln: Exzision: Transsphinkitär
82	5-492.01	6	Exzision und Destruktion von erkranktem Gewebe des Analkanals: Exzision: Tief
83	5-524.2	6	Partielle Resektion des Pankreas: Pankreaskopfresektion, pyloruserhaltend
84	5-530.31	6	Verschluss einer Hernia inguinalis: Mit alloplastischem, allogenem oder xenogenem Material: Laparoskopisch transperitoneal [TAPP]
85	5-530.74	6	Verschluss einer Hernia inguinalis: Bei Rezidiv, mit alloplastischem, allogenem oder xenogenem Material: Offen chirurgisch, präperitoneal/retromuskulär (posterior)
86	5-545.0	6	Verschluss von Bauchwand und Peritoneum: Sekundärer Verschluss der Bauchwand (bei postoperativer Wunddehiszenz)
87	5-896.1e	6	Chirurgische Wundtoilette [Wunddebridement] mit Entfernung von erkranktem Gewebe an Haut und Unterhaut: Großflächig: Oberschenkel und Knie
88	5-932.14	6	Art des verwendeten Materials für Gewebeersatz und Gewebeverstärkung: (Teil-)resorbierbares synthetisches Material: 200 cm ² bis unter 300 cm ²
89	5-449.d3	5	Andere Operationen am Magen: Clippen: Endoskopisch
90	5-452.62	5	Lokale Exzision und Destruktion von erkranktem Gewebe des Dickdarmes: Exzision, endoskopisch, einfach (Push-Technik): Polypektomie von mehr als 2 Polypen mit Schlinge
91	5-455.21	5	Partielle Resektion des Dickdarmes: Ileozäkalsektion: Offen chirurgisch mit Anastomose
92	5-455.35	5	Partielle Resektion des Dickdarmes: Zäkumresektion: Laparoskopisch
93	5-459.2	5	Bypass-Anastomose des Darmes: Dünndarm zu Dickdarm
94	5-462.1	5	Anlegen eines Enterostomas (als protektive Maßnahme) im Rahmen eines anderen Eingriffs: Ileostoma
95	5-463.20	5	Anlegen anderer Enterostomata: Kolostomie, n.n.bez.: Offen chirurgisch
96	5-469.10	5	Andere Operationen am Darm: Bridenlösung: Offen chirurgisch
97	5-469.11	5	Andere Operationen am Darm: Bridenlösung: Laparoskopisch
98	5-482.01	5	Perianale lokale Exzision und Destruktion von erkranktem Gewebe des Rektums: Schlingenresektion: Endoskopisch
99	5-482.f0	5	Perianale lokale Exzision und Destruktion von erkranktem Gewebe des Rektums: Anzahl der Polypen mit mindestens 2 cm Durchmesser: 1 Polyp
100	5-493.21	5	Operative Behandlung von Hämorrhoiden: Exzision (z.B. nach Milligan-Morgan): 2 Segmente
101	5-513.20	5	Endoskopische Operationen an den Gallengängen: Steinentfernung: Mit Körbchen
102	5-535.36	5	Verschluss einer Hernia epigastrica: Mit alloplastischem, allogenem oder xenogenem Material: Laparoskopisch transperitoneal, mit intraperitonealem Onlay-Mesh [IPOM]
103	5-536.47	5	Verschluss einer Narbenhernie: Mit alloplastischem, allogenem oder xenogenem Material: Offen chirurgisch als Bauchwandverstärkung, mit Sublay-Technik, bei einer horizontalen Defektbreite von weniger als 10 cm

Rang	OPS-301	Anzahl	Umgangssprachliche Bezeichnung
104	5-536.4a	5	Verschluss einer Narbenhernie: Mit alloplastischem, allogenem oder xenogenem Material: Laparoskopisch transperitoneal, mit Sublay-Technik, bei einer horizontalen Defektbreite von weniger als 10 cm
105	5-541.2	5	Laparotomie und Eröffnung des Retroperitoneums: Relaparotomie
106	5-892.0d	5	Andere Inzision an Haut und Unterhaut: Ohne weitere Maßnahmen: Gesäß
107	5-894.0d	5	Lokale Exzision von erkranktem Gewebe an Haut und Unterhaut: Ohne primären Wundverschluss: Gesäß
108	5-896.1b	5	Chirurgische Wundtoilette [Wunddebridement] mit Entfernung von erkranktem Gewebe an Haut und Unterhaut: Großflächig: Bauchregion
109	5-896.1g	5	Chirurgische Wundtoilette [Wunddebridement] mit Entfernung von erkranktem Gewebe an Haut und Unterhaut: Großflächig: Fuß
110	5-916.a5	5	Temporäre Weichteildeckung: Anlage oder Wechsel eines Systems zur Vakuumtherapie: Tiefreichend subfaszial an der Bauchwand oder im Bereich von Nähten der Faszien bzw. des Peritoneums
111	8-701	5	Einfache endotracheale Intubation
112	8-812.51	5	Transfusion von Plasma und anderen Plasmapbestandteilen und gentechnisch hergestellten Plasmaproteinen: Prothrombinkomplex: 1.500 IE bis unter 2.500 IE
113	8-910	5	Epidurale Injektion und Infusion zur Schmerztherapie
114	5-413.10	4	Splenektomie: Total: Offen chirurgisch
115	5-454.10	4	Resektion des Dünndarmes: Segmentresektion des Jejunums: Offen chirurgisch
116	5-455.25	4	Partielle Resektion des Dickdarmes: Ileozökalresektion: Laparoskopisch mit Anastomose
117	5-455.65	4	Partielle Resektion des Dickdarmes: Resektion des Colon descendens mit linker Flexur [Hemikolektomie links]: Laparoskopisch mit Anastomose
118	5-455.77	4	Partielle Resektion des Dickdarmes: Sigmaresektion: Umsteigen laparoskopisch - offen chirurgisch
119	5-467.03	4	Andere Rekonstruktion des Darmes: Naht (nach Verletzung): Kolon
120	5-469.12	4	Andere Operationen am Darm: Bridenlösung: Umsteigen laparoskopisch - offen chirurgisch
121	5-471.0	4	Simultane Appendektomie: Während einer Laparotomie aus anderen Gründen
122	5-489.d	4	Andere Operation am Rektum: Endoskopisches Clippen
123	5-536.45	4	Verschluss einer Narbenhernie: Mit alloplastischem, allogenem oder xenogenem Material: Offen chirurgisch als Bauchwandverstärkung, mit intraperitonealem Onlay-Mesh [IPOM], bei einer horizontalen Defektbreite von weniger als 10 cm
124	5-541.1	4	Laparotomie und Eröffnung des Retroperitoneums: Laparotomie mit Drainage
125	5-542.2	4	Exzision und Destruktion von erkranktem Gewebe der Bauchwand: Omphalektomie
126	5-894.06	4	Lokale Exzision von erkranktem Gewebe an Haut und Unterhaut: Ohne primären Wundverschluss: Schulter und Axilla
127	5-895.0b	4	Radikale und ausgedehnte Exzision von erkranktem Gewebe an Haut und Unterhaut: Ohne primären Wundverschluss: Bauchregion

Rang	OPS-301	Anzahl	Umgangssprachliche Bezeichnung
128	5-896.1c	4	Chirurgische Wundtoilette [Wunddebridement] mit Entfernung von erkranktem Gewebe an Haut und Unterhaut: Großflächig: Leisten- und Genitalregion
129	5-916.a1	4	Temporäre Weichteildeckung: Anlage oder Wechsel eines Systems zur Vakuumtherapie: Tiefreichend, subfaszial oder an Knochen und/oder Gelenken der Extremitäten
130	5-932.15	4	Art des verwendeten Materials für Gewebeersatz und Gewebeverstärkung: (Teil-)resorbierbares synthetisches Material: 300 cm ² bis unter 400 cm ²
131	5-932.25	4	Art des verwendeten Materials für Gewebeersatz und Gewebeverstärkung: Composite-Material: 300 cm ² bis unter 400 cm ²
132	8-148.0	4	Therapeutische Drainage von anderen Organen und Geweben: Peritonealraum
133	8-190.22	4	Spezielle Verbandstechniken: Kontinuierliche Sogbehandlung mit Pumpensystem bei einer Vakuumtherapie: 15 bis 21 Tage
134	8-192.1b	4	Entfernung von erkranktem Gewebe an Haut und Unterhaut ohne Anästhesie (im Rahmen eines Verbandwechsels) bei Vorliegen einer Wunde: Großflächig: Bauchregion
135	1-207.0	< 4	Elektroenzephalographie [EEG]: Routine-EEG (10-20-System)
136	1-408.0	< 4	Endosonographische Biopsie an endokrinen Organen: Nebenniere
137	1-426.a	< 4	(Perkutane) Biopsie an Lymphknoten, Milz und Thymus mit Steuerung durch bildgebende Verfahren: Lymphknoten, mesenterial
138	1-426.x	< 4	(Perkutane) Biopsie an Lymphknoten, Milz und Thymus mit Steuerung durch bildgebende Verfahren: Sonstige
139	1-441.0	< 4	Perkutane (Nadel-)Biopsie an hepatobiliärem System und Pankreas: Leber
140	1-442.0	< 4	Perkutane Biopsie an hepatobiliärem System und Pankreas mit Steuerung durch bildgebende Verfahren: Leber
141	1-447	< 4	Endosonographische Feinnadelpunktion am Pankreas
142	1-449.0	< 4	Andere Biopsie ohne Inzision an anderen Verdauungsorganen: Analkanal
143	1-502.6	< 4	Biopsie an Muskeln und Weichteilen durch Inzision: Unterschenkel
144	1-551.1	< 4	Biopsie an der Leber durch Inzision: Nadelbiopsie
145	1-551.y	< 4	Biopsie an der Leber durch Inzision: N.n.bez.
146	1-552.0	< 4	Biopsie an Gallenblase und Gallengängen durch Inzision: Gallenblase
147	1-559.2	< 4	Biopsie an anderen Verdauungsorganen, Peritoneum und retroperitonealem Gewebe durch Inzision: Mesenterium
148	1-559.3	< 4	Biopsie an anderen Verdauungsorganen, Peritoneum und retroperitonealem Gewebe durch Inzision: Omentum
149	1-559.5	< 4	Biopsie an anderen Verdauungsorganen, Peritoneum und retroperitonealem Gewebe durch Inzision: Retroperitoneales Gewebe
150	1-571.0	< 4	Biopsie an Uterus und Cervix uteri durch Inzision: Corpus uteri
151	1-585.0	< 4	Biopsie an anderen intraabdominalen Organen durch Inzision: Milz
152	1-774	< 4	Standardisiertes palliativmedizinisches Basisassessment (PBA)

Rang	OPS-301	Anzahl	Umgangssprachliche Bezeichnung
153	1-853.0	< 4	Diagnostische (perkutane) Punktion und Aspiration der Bauchhöhle: Parazentese
154	1-853.2	< 4	Diagnostische (perkutane) Punktion und Aspiration der Bauchhöhle: Aszitespunktion
155	1-853.x	< 4	Diagnostische (perkutane) Punktion und Aspiration der Bauchhöhle: Sonstige
156	1-999.40	< 4	Zusatzinformationen zu diagnostischen Maßnahmen: Art des Zystoskops: Starres Zystoskop
157	3-139	< 4	Isolierte Dünndarmdarstellung [Enteroklysmia]
158	3-13b	< 4	Magen-Darm-Passage (fraktioniert)
159	3-13e	< 4	Miktionszystourethrographie
160	3-13f	< 4	Zystographie
161	3-13x	< 4	Andere Projektionsradiographie mit Kontrastmittelverfahren
162	3-24x	< 4	Andere Computertomographie-Spezialverfahren
163	5-044.3	< 4	Epineurale Naht eines Nerven und Nervenplexus, primär: Nerven Arm
164	5-044.4	< 4	Epineurale Naht eines Nerven und Nervenplexus, primär: Nerven Hand
165	5-044.8	< 4	Epineurale Naht eines Nerven und Nervenplexus, primär: Nerven Bein
166	5-04b.3	< 4	Exploration eines Nerven: Nerven Arm
167	5-056.1	< 4	Neurolyse und Dekompression eines Nerven: Plexus brachialis
168	5-056.3	< 4	Neurolyse und Dekompression eines Nerven: Nerven Arm
169	5-062.7	< 4	Andere partielle Schilddrüsenresektion: Resektion des Isthmus
170	5-067.0	< 4	Parathyreoidektomie: Ohne Replantation
171	5-069.31	< 4	Andere Operationen an Schilddrüse und Nebenschilddrüsen: Replantation einer Nebenschilddrüse: Heterotop (z.B. Oberarm)
172	5-069.41	< 4	Andere Operationen an Schilddrüse und Nebenschilddrüsen: Monitoring des N. recurrens im Rahmen einer anderen Operation: Kontinuierlich [CIONM]
173	5-071.43	< 4	Partielle Adrenalektomie: Partielle Adrenalektomie: Laparoskopisch
174	5-072.03	< 4	Adrenalektomie: Ohne Ovariektomie: Laparoskopisch
175	5-316.2	< 4	Rekonstruktion der Trachea: Verschluss eines Tracheostomas
176	5-347.0	< 4	Operationen am Zwerchfell: Inzision (Zwerchfellspaltung)
177	5-347.30	< 4	Operationen am Zwerchfell: Exzision von erkranktem Gewebe: Ohne Verschluss durch alloplastisches Material
178	5-382.9d	< 4	Resektion von Blutgefäßen mit Reanastomosierung: Tiefe Venen: V. portae
179	5-382.9g	< 4	Resektion von Blutgefäßen mit Reanastomosierung: Tiefe Venen: V. mesenterica superior
180	5-385.2	< 4	Unterbindung, Exzision und Stripping von Varizen: Lokale Exzision
181	5-399.7	< 4	Andere Operationen an Blutgefäßen: Entfernung von venösen Katheterverweilsystemen (z.B. zur Chemotherapie oder zur Schmerztherapie)
182	5-413.11	< 4	Splenektomie: Total: Laparoskopisch
183	5-419.2	< 4	Andere Operationen an der Milz: Fibrinklebung
184	5-431.0	< 4	Gastrostomie: Offen chirurgisch

Rang	OPS-301	Anzahl	Umgangssprachliche Bezeichnung
185	5-431.20	< 4	Gastrostomie: Perkutan-endoskopisch (PEG): Durch Fa- dendurchzugsmethode
186	5-433.1	< 4	Lokale Exzision und Destruktion von erkranktem Gewebe des Magens: Exzision, laparoskopisch
187	5-437.23	< 4	(Totale) Gastrektomie: Mit Ösophagojejunostomie durch Roux-Y-Anastomose, ohne Reservoirbildung: Systemati- sche Lymphadenektomie Kompartiment II
188	5-437.24	< 4	(Totale) Gastrektomie: Mit Ösophagojejunostomie durch Roux-Y-Anastomose, ohne Reservoirbildung: Systemati- sche Lymphadenektomie Kompartiment II und partiell III
189	5-438.04	< 4	(Totale) Gastrektomie mit Ösophagusresektion: Mit (sub)totaler Ösophagusresektion, mit Dünndarminterposi- tion: Systematische Lymphadenektomie Kompartiment II und partiell III
190	5-438.23	< 4	(Totale) Gastrektomie mit Ösophagusresektion: Mit partiel- ler Ösophagusresektion, mit Dünndarminterposition: Sys- tematische Lymphadenektomie Kompartiment II
191	5-445.10	< 4	Gastroenterostomie ohne Magenresektion [Bypassverfah- ren]: Gastroenterostomie, vordere: Offen chirurgisch
192	5-445.20	< 4	Gastroenterostomie ohne Magenresektion [Bypassverfah- ren]: Gastroenterostomie, hintere: Offen chirurgisch
193	5-448.10	< 4	Anderer Rekonstruktion am Magen: Verschluss einer Gast- rostomie oder (Ernährungs-)Fistel: Offen chirurgisch abdo- minal
194	5-448.20	< 4	Anderer Rekonstruktion am Magen: Gastropexie: Offen chirurgisch abdominal
195	5-448.42	< 4	Anderer Rekonstruktion am Magen: Fundoplikatio: Laparo- skopisch
196	5-448.50	< 4	Anderer Rekonstruktion am Magen: Hemifundoplikatio: Of- fen chirurgisch abdominal
197	5-448.62	< 4	Anderer Rekonstruktion am Magen: Hemifundoplikatio mit Hiatusnaht: Laparoskopisch
198	5-449.e3	< 4	Anderer Operationen am Magen: Injektion: Endoskopisch
199	5-449.s3	< 4	Anderer Operationen am Magen: Geweberaffung oder Ge- webeverschluss durch einen auf ein Endoskop aufge- steckten ringförmigen Clip: Endoskopisch
200	5-449.x0	< 4	Anderer Operationen am Magen: Sonstige: Offen chirur- gisch
201	5-449.x1	< 4	Anderer Operationen am Magen: Sonstige: Laparosko- pisch
202	5-450.1	< 4	Inzision des Darmes: Jejunum oder Ileum
203	5-450.2	< 4	Inzision des Darmes: Kolon
204	5-450.3	< 4	Inzision des Darmes: Perkutan-endoskopische Jejunosto- mie (PEJ)
205	5-451.1	< 4	Lokale Exzision und Destruktion von erkranktem Gewebe des Dünndarmes: Sonstige Exzision, offen chirurgisch
206	5-451.2	< 4	Lokale Exzision und Destruktion von erkranktem Gewebe des Dünndarmes: Exzision, laparoskopisch
207	5-452.72	< 4	Lokale Exzision und Destruktion von erkranktem Gewebe des Dickdarmes: Exzision, endoskopisch, Push-and-pull- back-Technik: Polypektomie von mehr als 2 Polypen mit Schlinge
208	5-452.80	< 4	Lokale Exzision und Destruktion von erkranktem Gewebe des Dickdarmes: Destruktion, endoskopisch, einfach (Push-Technik): Elektrokoagulation

Rang	OPS-301	Anzahl	Umgangssprachliche Bezeichnung
209	5-452.82	< 4	Lokale Exzision und Destruktion von erkranktem Gewebe des Dickdarmes: Destruktion, endoskopisch, einfach (Push-Technik): Thermokoagulation
210	5-452.a0	< 4	Lokale Exzision und Destruktion von erkranktem Gewebe des Dickdarmes: Anzahl der Polypen mit mindestens 2 cm Durchmesser: 1 Polyp
211	5-452.a1	< 4	Lokale Exzision und Destruktion von erkranktem Gewebe des Dickdarmes: Anzahl der Polypen mit mindestens 2 cm Durchmesser: 2 Polypen
212	5-452.a2	< 4	Lokale Exzision und Destruktion von erkranktem Gewebe des Dickdarmes: Anzahl der Polypen mit mindestens 2 cm Durchmesser: 3 Polypen
213	5-454.00	< 4	Resektion des Dünndarmes: Segmentresektion des Duodenums: Offen chirurgisch
214	5-454.12	< 4	Resektion des Dünndarmes: Segmentresektion des Jejunums: Umsteigen laparoskopisch - offen chirurgisch
215	5-454.21	< 4	Resektion des Dünndarmes: Segmentresektion des Ileums: Laparoskopisch
216	5-454.32	< 4	Resektion des Dünndarmes: Multiple Segmentresektionen: Umsteigen laparoskopisch - offen chirurgisch
217	5-454.42	< 4	Resektion des Dünndarmes: (Teil-)Resektion des Duodenums: Umsteigen laparoskopisch - offen chirurgisch
218	5-454.50	< 4	Resektion des Dünndarmes: (Teil-)Resektion des Jejunums: Offen chirurgisch
219	5-454.52	< 4	Resektion des Dünndarmes: (Teil-)Resektion des Jejunums: Umsteigen laparoskopisch - offen chirurgisch
220	5-454.60	< 4	Resektion des Dünndarmes: (Teil-)Resektion des Ileums: Offen chirurgisch
221	5-454.62	< 4	Resektion des Dünndarmes: (Teil-)Resektion des Ileums: Umsteigen laparoskopisch - offen chirurgisch
222	5-454.x	< 4	Resektion des Dünndarmes: Sonstige
223	5-455.01	< 4	Partielle Resektion des Dickdarmes: Segmentresektion: Offen chirurgisch mit Anastomose
224	5-455.05	< 4	Partielle Resektion des Dickdarmes: Segmentresektion: Laparoskopisch mit Anastomose
225	5-455.07	< 4	Partielle Resektion des Dickdarmes: Segmentresektion: Umsteigen laparoskopisch - offen chirurgisch
226	5-455.27	< 4	Partielle Resektion des Dickdarmes: Ileozäkalsektion: Umsteigen laparoskopisch - offen chirurgisch
227	5-455.31	< 4	Partielle Resektion des Dickdarmes: Zäkumresektion: Offen chirurgisch
228	5-455.47	< 4	Partielle Resektion des Dickdarmes: Resektion des Colon ascendens mit Coecum und rechter Flexur [Hemikolektomie rechts]: Umsteigen laparoskopisch - offen chirurgisch
229	5-455.55	< 4	Partielle Resektion des Dickdarmes: Resektion des Colon transversum: Laparoskopisch mit Anastomose
230	5-455.61	< 4	Partielle Resektion des Dickdarmes: Resektion des Colon descendens mit linker Flexur [Hemikolektomie links]: Offen chirurgisch mit Anastomose
231	5-455.62	< 4	Partielle Resektion des Dickdarmes: Resektion des Colon descendens mit linker Flexur [Hemikolektomie links]: Offen chirurgisch mit Enterostoma und Blindverschluss
232	5-455.67	< 4	Partielle Resektion des Dickdarmes: Resektion des Colon descendens mit linker Flexur [Hemikolektomie links]: Umsteigen laparoskopisch - offen chirurgisch
233	5-455.71	< 4	Partielle Resektion des Dickdarmes: Sigmaresektion: Offen chirurgisch mit Anastomose

Rang	OPS-301	Anzahl	Umgangssprachliche Bezeichnung
234	5-455.76	< 4	Partielle Resektion des Dickdarmes: Sigmaresektion: Laparoskopisch mit Enterostoma
235	5-455.95	< 4	Partielle Resektion des Dickdarmes: Resektion des Colon ascendens mit Coecum und rechter Flexur und Colon transversum [Hemikolektomie rechts mit Transversumresektion]: Laparoskopisch mit Anastomose
236	5-455.a1	< 4	Partielle Resektion des Dickdarmes: Resektion des Colon descendens mit linker Flexur und Colon transversum [Hemikolektomie links mit Transversumresektion]: Offen chirurgisch mit Anastomose
237	5-455.a5	< 4	Partielle Resektion des Dickdarmes: Resektion des Colon descendens mit linker Flexur und Colon transversum [Hemikolektomie links mit Transversumresektion]: Laparoskopisch mit Anastomose
238	5-456.17	< 4	(Totale) Kolektomie und Proktokolektomie: Proktokolektomie: Laparoskopisch mit Ileostoma
239	5-456.18	< 4	(Totale) Kolektomie und Proktokolektomie: Proktokolektomie: Umsteigen laparoskopisch - offen chirurgisch
240	5-459.0	< 4	Bypass-Anastomose des Darmes: Dünndarm zu Dünndarm
241	5-459.3	< 4	Bypass-Anastomose des Darmes: Dickdarm zu Dickdarm
242	5-460.11	< 4	Anlegen eines Enterostomas, doppelläufig, als selbständiger Eingriff: Ileostoma: Laparoskopisch
243	5-462.6	< 4	Anlegen eines Enterostomas (als protektive Maßnahme) im Rahmen eines anderen Eingriffs: Sigmoideostoma
244	5-464.32	< 4	Revision und andere Eingriffe an einem Enterostoma: Abtragung des vorverlagerten Teiles: Ileum
245	5-464.43	< 4	Revision und andere Eingriffe an einem Enterostoma: Umwandlung in ein kontinentes Stoma (z.B. Kock-Pouch): Kolon
246	5-464.52	< 4	Revision und andere Eingriffe an einem Enterostoma: Korrektur einer parastomalen Hernie: Ileum
247	5-464.53	< 4	Revision und andere Eingriffe an einem Enterostoma: Korrektur einer parastomalen Hernie: Kolon
248	5-464.x3	< 4	Revision und andere Eingriffe an einem Enterostoma: Sonstige: Kolon
249	5-465.2	< 4	Rückverlagerung eines doppelläufigen Enterostomas: Kolostoma
250	5-467.01	< 4	Anderer Rekonstruktion des Darmes: Naht (nach Verletzung): Jejunum
251	5-467.02	< 4	Anderer Rekonstruktion des Darmes: Naht (nach Verletzung): Ileum
252	5-467.0x	< 4	Anderer Rekonstruktion des Darmes: Naht (nach Verletzung): Sonstige
253	5-467.11	< 4	Anderer Rekonstruktion des Darmes: Verschluss einer Darmfistel, offen chirurgisch: Jejunum
254	5-467.13	< 4	Anderer Rekonstruktion des Darmes: Verschluss einer Darmfistel, offen chirurgisch: Kolon
255	5-467.1x	< 4	Anderer Rekonstruktion des Darmes: Verschluss einer Darmfistel, offen chirurgisch: Sonstige
256	5-467.51	< 4	Anderer Rekonstruktion des Darmes: Revision einer Anastomose: Jejunum
257	5-468.12	< 4	Intraabdominale Manipulation am Darm: Detorsion eines Volvulus: Ileum
258	5-469.03	< 4	Anderer Operationen am Darm: Dekompression: Endoskopisch

Rang	OPS-301	Anzahl	Umgangssprachliche Bezeichnung
259	5-469.70	< 4	Andere Operationen am Darm: Übernähung eines Ulkus: Offen chirurgisch
260	5-469.71	< 4	Andere Operationen am Darm: Übernähung eines Ulkus: Laparoskopisch
261	5-469.c3	< 4	Andere Operationen am Darm: Endo-Loop: Endoskopisch
262	5-469.s3	< 4	Andere Operationen am Darm: Geweberaffung oder Geweberschluss durch einen auf ein Endoskop aufgesteckten ringförmigen Clip: Endoskopisch
263	5-469.w3	< 4	Andere Operationen am Darm: Blutstillung durch Auftragen von Peptid-Hydrogel bildenden Substanzen: Endoskopisch
264	5-470.2	< 4	Appendektomie: Umsteigen laparoskopisch - offen chirurgisch
265	5-471.11	< 4	Simultane Appendektomie: Während einer Laparoskopie aus anderen Gründen: Absetzung durch Klammern (Stapler)
266	5-471.y	< 4	Simultane Appendektomie: N.n.bez.
267	5-482.31	< 4	Perianale lokale Exzision und Destruktion von erkranktem Gewebe des Rektums: Elektrokoagulation: Endoskopisch
268	5-484.26	< 4	Rektumresektion unter Sphinktererhaltung: Tubuläre Resektion unter Belassen des Paraproktiums: Laparoskopisch mit Enterostoma und Blindverschluss
269	5-484.32	< 4	Rektumresektion unter Sphinktererhaltung: Anteriore Resektion: Offen chirurgisch mit Enterostoma und Blindverschluss
270	5-484.51	< 4	Rektumresektion unter Sphinktererhaltung: Tiefe anteriore Resektion: Offen chirurgisch mit Anastomose
271	5-484.52	< 4	Rektumresektion unter Sphinktererhaltung: Tiefe anteriore Resektion: Offen chirurgisch mit Enterostoma und Blindverschluss
272	5-484.56	< 4	Rektumresektion unter Sphinktererhaltung: Tiefe anteriore Resektion: Laparoskopisch mit Enterostoma und Blindverschluss
273	5-484.59	< 4	Rektumresektion unter Sphinktererhaltung: Tiefe anteriore Resektion: Umsteigen laparoskopisch - offen chirurgisch mit Enterostoma und Blindverschluss
274	5-484.65	< 4	Rektumresektion unter Sphinktererhaltung: Tiefe anteriore Resektion mit perianaler Anastomose: Laparoskopisch mit Anastomose
275	5-484.xx	< 4	Rektumresektion unter Sphinktererhaltung: Sonstige: Sonstige
276	5-486.0	< 4	Rekonstruktion des Rektums: Naht (nach Verletzung)
277	5-486.2	< 4	Rekonstruktion des Rektums: Verschluss einer Rektum-Haut-Fistel
278	5-486.4	< 4	Rekonstruktion des Rektums: Abdominale Rektopexie, laparoskopisch
279	5-489.e	< 4	Andere Operation am Rektum: Endoskopische Injektion
280	5-490.x	< 4	Inzision und Exzision von Gewebe der Perianalregion: Sonstige
281	5-491.0	< 4	Operative Behandlung von Analfisteln: Inzision (Spaltung)
282	5-491.11	< 4	Operative Behandlung von Analfisteln: Exzision: Intersphinktär
283	5-491.13	< 4	Operative Behandlung von Analfisteln: Exzision: Suprasphinktär
284	5-491.14	< 4	Operative Behandlung von Analfisteln: Exzision: Extrasphinktär

Rang	OPS-301	Anzahl	Umgangssprachliche Bezeichnung
285	5-491.16	< 4	Operative Behandlung von Analfisteln: Exzision: Subanodermal
286	5-491.1x	< 4	Operative Behandlung von Analfisteln: Exzision: Sonstige
287	5-491.4	< 4	Operative Behandlung von Analfisteln: Exzision einer inter- oder transsphinktären Analfistel mit Verschluss durch Schleimhautlappen
288	5-491.5	< 4	Operative Behandlung von Analfisteln: Exzision einer Analfistel mit Verschluss durch Muskel-Schleimhaut-Lappen
289	5-492.02	< 4	Exzision und Destruktion von erkranktem Gewebe des Analkanals: Exzision: Tief, mit Teilresektion des Muskels
290	5-496.0	< 4	Rekonstruktion des Anus und des Sphinkterapparates: Naht (nach Verletzung)
291	5-496.3	< 4	Rekonstruktion des Anus und des Sphinkterapparates: Sphinkterplastik
292	5-500.0	< 4	Inzision der Leber: Ohne weitere Maßnahmen
293	5-500.1	< 4	Inzision der Leber: Drainage
294	5-501.00	< 4	Lokale Exzision und Destruktion von erkranktem Gewebe der Leber (atypische Leberresektion): Exzision, lokal: Offen chirurgisch
295	5-501.01	< 4	Lokale Exzision und Destruktion von erkranktem Gewebe der Leber (atypische Leberresektion): Exzision, lokal: Laparoskopisch
296	5-501.20	< 4	Lokale Exzision und Destruktion von erkranktem Gewebe der Leber (atypische Leberresektion): Keilexzision: Offen chirurgisch
297	5-502.1	< 4	Anatomische (typische) Leberresektion: Hemihepatektomie links [Resektion der Segmente 2, 3, 4a und 4b]
298	5-502.2	< 4	Anatomische (typische) Leberresektion: Hemihepatektomie rechts [Resektion der Segmente 5 bis 8]
299	5-502.4	< 4	Anatomische (typische) Leberresektion: Bisegmentektomie [Lobektomie links] [Resektion der Segmente 2 und 3]
300	5-511.01	< 4	Cholezystektomie: Einfach, offen chirurgisch: Ohne operative Revision der Gallengänge
301	5-511.02	< 4	Cholezystektomie: Einfach, offen chirurgisch: Mit operativer Revision der Gallengänge
302	5-511.22	< 4	Cholezystektomie: Einfach, Umsteigen laparoskopisch - offen chirurgisch: Mit operativer Revision der Gallengänge
303	5-511.51	< 4	Cholezystektomie: Simultan, während einer Laparoskopie aus anderen Gründen: Ohne operative Revision der Gallengänge
304	5-512.40	< 4	Biliodigestive Anastomose (von Ductus hepaticus, Ductus choledochus und Leberparenchym): Zum Jejunum, mit Roux-Y-Anastomose: Offen chirurgisch
305	5-513.21	< 4	Endoskopische Operationen an den Gallengängen: Steinentfernung: Mit Ballonkatheter
306	5-513.22	< 4	Endoskopische Operationen an den Gallengängen: Steinentfernung: Mit mechanischer Lithotripsie
307	5-513.b	< 4	Endoskopische Operationen an den Gallengängen: Entfernung von alloplastischem Material
308	5-513.f0	< 4	Endoskopische Operationen an den Gallengängen: Einlegen von nicht selbstexpandierenden Prothesen: 1 Prothese
309	5-513.m0	< 4	Endoskopische Operationen an den Gallengängen: Einlegen oder Wechsel von selbstexpandierenden ungedeckten Stents: 1 Stent

Rang	OPS-301	Anzahl	Umgangssprachliche Bezeichnung
310	5-516.0	< 4	Andere Rekonstruktion der Gallengänge: Naht (nach Verletzung)
311	5-521.0	< 4	Lokale Exzision und Destruktion von erkranktem Gewebe des Pankreas: Exzision
312	5-524.00	< 4	Partielle Resektion des Pankreas: Linksseitige Resektion (ohne Anastomose): Offen chirurgisch
313	5-524.01	< 4	Partielle Resektion des Pankreas: Linksseitige Resektion (ohne Anastomose): Laparoskopisch
314	5-524.02	< 4	Partielle Resektion des Pankreas: Linksseitige Resektion (ohne Anastomose): Umsteigen laparoskopisch - offen chirurgisch
315	5-524.4	< 4	Partielle Resektion des Pankreas: Pankreassegmentresektion
316	5-525.0	< 4	(Totale) Pankreatektomie: Mit Teilresektion des Magens
317	5-525.2	< 4	(Totale) Pankreatektomie: Duodenerhaltend
318	5-526.e1	< 4	Endoskopische Operationen am Pankreasgang: Einlegen einer Prothese: Nicht selbstexpandierend
319	5-529.n3	< 4	Andere Operationen am Pankreas und am Pankreasgang: Transgastrale Drainage einer Pankreaszyste: Endoskopisch mit Einlegen eines nicht selbstexpandierenden Stents
320	5-529.p1	< 4	Andere Operationen am Pankreas und am Pankreasgang: Endoskopische transgastrale Entfernung von Pankreasnekrosen: Mit Einlegen eines nicht selbstexpandierenden Stents
321	5-530.03	< 4	Verschluss einer Hernia inguinalis: Offen chirurgisch, ohne plastischen Bruchfortenverschluss: Ohne weitere Maßnahmen
322	5-530.34	< 4	Verschluss einer Hernia inguinalis: Mit alloplastischem, allogenem oder xenogenem Material: Offen chirurgisch, präperitoneal/retromuskulär (posterior)
323	5-530.91	< 4	Verschluss einer Hernia inguinalis: Laparoskopisch, ohne plastischen Bruchfortenverschluss: Ohne weitere Maßnahmen
324	5-531.0	< 4	Verschluss einer Hernia femoralis: Offen chirurgisch, ohne plastischen Bruchfortenverschluss
325	5-531.32	< 4	Verschluss einer Hernia femoralis: Mit alloplastischem, allogenem oder xenogenem Material: Endoskopisch total extraperitoneal [TEP]
326	5-534.0x	< 4	Verschluss einer Hernia umbilicalis: Offen chirurgisch, ohne plastischen Bruchfortenverschluss: Sonstige
327	5-534.1	< 4	Verschluss einer Hernia umbilicalis: Offen chirurgisch, mit plastischem Bruchfortenverschluss
328	5-534.33	< 4	Verschluss einer Hernia umbilicalis: Mit alloplastischem, allogenem oder xenogenem Material: Offen chirurgisch, mit intraperitonealem Onlay-Mesh [IPOM]
329	5-534.35	< 4	Verschluss einer Hernia umbilicalis: Mit alloplastischem, allogenem oder xenogenem Material: Offen chirurgisch, mit Sublay-Technik
330	5-534.x	< 4	Verschluss einer Hernia umbilicalis: Sonstige
331	5-535.0	< 4	Verschluss einer Hernia epigastrica: Offen chirurgisch, ohne plastischen Bruchfortenverschluss
332	5-535.1	< 4	Verschluss einer Hernia epigastrica: Offen chirurgisch, mit plastischem Bruchfortenverschluss
333	5-535.33	< 4	Verschluss einer Hernia epigastrica: Mit alloplastischem, allogenem oder xenogenem Material: Offen chirurgisch, mit intraperitonealem Onlay-Mesh [IPOM]

Rang	OPS-301	Anzahl	Umgangssprachliche Bezeichnung
334	5-536.10	< 4	Verschluss einer Narbenhernie: Offen chirurgisch, mit plastischem Bruchfortenverschluss: Ohne alloplastisches, allogenem oder xenogenem Material
335	5-536.44	< 4	Verschluss einer Narbenhernie: Mit alloplastischem, allogenem oder xenogenem Material: Offen chirurgisch als Bauchwandersatz, bei einer horizontalen Defektbreite von weniger als 10 cm
336	5-536.46	< 4	Verschluss einer Narbenhernie: Mit alloplastischem, allogenem oder xenogenem Material: Offen chirurgisch als Bauchwandverstärkung, mit Onlay-Technik, bei einer horizontalen Defektbreite von weniger als 10 cm
337	5-536.4d	< 4	Verschluss einer Narbenhernie: Mit alloplastischem, allogenem oder xenogenem Material: Offen chirurgisch als Bauchwandersatz, bei einer horizontalen Defektbreite von 10 cm oder mehr
338	5-536.4e	< 4	Verschluss einer Narbenhernie: Mit alloplastischem, allogenem oder xenogenem Material: Offen chirurgisch als Bauchwandverstärkung, mit intraperitonealem Onlay-Mesh [IPOM], bei einer horizontalen Defektbreite von 10 cm oder mehr
339	5-536.4k	< 4	Verschluss einer Narbenhernie: Mit alloplastischem, allogenem oder xenogenem Material: Laparoskopisch transperitoneal, mit Sublay-Technik, bei einer horizontalen Defektbreite von 10 cm oder mehr
340	5-538.1	< 4	Verschluss einer Hernia diaphragmatica: Offen chirurgisch, mit plastischem Bruchfortenverschluss
341	5-538.3	< 4	Verschluss einer Hernia diaphragmatica: Mit allogenem oder xenogenem Material
342	5-539.0	< 4	Verschluss anderer abdominaler Hernien: Offen chirurgisch, ohne plastischen Bruchfortenverschluss
343	5-539.1	< 4	Verschluss anderer abdominaler Hernien: Offen chirurgisch, mit plastischem Bruchfortenverschluss
344	5-539.31	< 4	Verschluss anderer abdominaler Hernien: Mit alloplastischem, allogenem oder xenogenem Material: Laparoskopisch transperitoneal [TAPP]
345	5-539.4	< 4	Verschluss anderer abdominaler Hernien: Laparoskopisch, ohne alloplastisches, allogenem oder xenogenem Material
346	5-540.x	< 4	Inzision der Bauchwand: Sonstige
347	5-542.0	< 4	Exzision und Destruktion von erkranktem Gewebe der Bauchwand: Exzision
348	5-543.21	< 4	Exzision und Destruktion von peritonealem Gewebe: Resektion des Omentum: (Sub-)total
349	5-543.40	< 4	Exzision und Destruktion von peritonealem Gewebe: Parietale Peritonektomie: Partiiell
350	5-543.42	< 4	Exzision und Destruktion von peritonealem Gewebe: Parietale Peritonektomie: Lokal
351	5-543.x	< 4	Exzision und Destruktion von peritonealem Gewebe: Sonstige
352	5-546.3	< 4	Plastische Rekonstruktion von Bauchwand und Peritoneum: Omentoplastik
353	5-547.1	< 4	Resektion von Gewebe in der Bauchregion ohne sichere Organzuordnung: Beckenwand
354	5-549.0	< 4	Andere Bauchoperationen: Entfernung eines Fremdkörpers aus der Bauchhöhle
355	5-549.80	< 4	Andere Bauchoperationen: Entfernung von alloplastischem Material für Gewebersatz oder Gewebeverstärkung: Offen chirurgisch

Rang	OPS-301	Anzahl	Umgangssprachliche Bezeichnung
356	5-559.03	< 4	Andere Operationen an der Niere: Freilegung der Niere (zur Exploration): Laparoskopisch oder retroperitoneoskopisch
357	5-568.00	< 4	Rekonstruktion des Ureters: Naht (nach Verletzung): Offen chirurgisch
358	5-568.d0	< 4	Rekonstruktion des Ureters: Ureterozystoneostomie: Offen chirurgisch
359	5-569.00	< 4	Andere Operationen am Ureter: Freilegung des Ureters (zur Exploration): Offen chirurgisch
360	5-569.30	< 4	Andere Operationen am Ureter: Ureterolyse (ohne intraperitoneale Verlagerung): Offen chirurgisch
361	5-569.40	< 4	Andere Operationen am Ureter: Ureterolyse mit intraperitonealer Verlagerung: Offen chirurgisch
362	5-572.0	< 4	Zystostomie: Offen chirurgisch
363	5-572.1	< 4	Zystostomie: Perkutan
364	5-575.00	< 4	Partielle Harnblasenresektion: Teilresektion ohne Ureterneointegration: Offen chirurgisch
365	5-578.01	< 4	Andere plastische Rekonstruktion der Harnblase: Naht (nach Verletzung): Laparoskopisch
366	5-578.30	< 4	Andere plastische Rekonstruktion der Harnblase: Verschluss einer Harnblasen-Darm-Fistel: Offen chirurgisch
367	5-584.0	< 4	Rekonstruktion der Urethra: Rekonstruktion der Pars prostatica oder der Pars membranacea (nach Verletzung)
368	5-590.21	< 4	Inzision und Exzision von retroperitonealem Gewebe: Drainage, retroperitoneal: Offen chirurgisch abdominal
369	5-590.53	< 4	Inzision und Exzision von retroperitonealem Gewebe: Exzision von retroperitonealem Gewebe: Laparoskopisch
370	5-590.81	< 4	Inzision und Exzision von retroperitonealem Gewebe: Resektion von Gewebe ohne sichere Organzuordnung: Offen chirurgisch abdominal
371	5-590.85	< 4	Inzision und Exzision von retroperitonealem Gewebe: Resektion von Gewebe ohne sichere Organzuordnung: Umsteigen laparoskopisch - offen chirurgisch
372	5-610.1	< 4	Inzision an Skrotum und Tunica vaginalis testis: Drainage
373	5-622.1	< 4	Orchidektomie: Skrotal, mit Epididymektomie
374	5-622.x	< 4	Orchidektomie: Sonstige
375	5-651.92	< 4	Lokale Exzision und Destruktion von Ovarialgewebe: Exzision einer Ovarialzyste: Endoskopisch (laparoskopisch)
376	5-652.50	< 4	Ovariektomie: Partiiell: Offen chirurgisch (abdominal)
377	5-652.62	< 4	Ovariektomie: Total: Endoskopisch (laparoskopisch)
378	5-653.30	< 4	Salpingoovariektomie: Salpingoovariektomie (ohne weitere Maßnahmen): Offen chirurgisch (abdominal)
379	5-653.32	< 4	Salpingoovariektomie: Salpingoovariektomie (ohne weitere Maßnahmen): Endoskopisch (laparoskopisch)
380	5-657.72	< 4	Adhäsiolyse an Ovar und Tuba uterina ohne mikrochirurgische Versorgung: Am Ovar: Endoskopisch (laparoskopisch)
381	5-661.62	< 4	Salpingektomie: Total: Endoskopisch (laparoskopisch)
382	5-683.10	< 4	Uterusexstirpation [Hysterektomie]: Mit Salpingoovariektomie, einseitig: Offen chirurgisch (abdominal)
383	5-690.2	< 4	Therapeutische Kürettage [Abrasio uteri]: Mit Polypentfernung
384	5-702.1	< 4	Lokale Exzision und Destruktion von erkranktem Gewebe der Vagina und des Douglasraumes: Exzision von erkranktem Gewebe der Vagina

Rang	OPS-301	Anzahl	Umgangssprachliche Bezeichnung
385	5-706.0	< 4	Andere plastische Rekonstruktion der Vagina: Naht (nach Verletzung)
386	5-706.21	< 4	Andere plastische Rekonstruktion der Vagina: Verschluss einer rekt(o)kolo-)vaginalem Fistel: Vaginal
387	5-712.0	< 4	Andere Exzision und Destruktion von erkranktem Gewebe der Vulva: Exzision
388	5-780.6f	< 4	Inzision am Knochen, septisch und aseptisch: Debridement: Femur proximal
389	5-780.6x	< 4	Inzision am Knochen, septisch und aseptisch: Debridement: Sonstige
390	5-800.3g	< 4	Offen chirurgische Operation eines Gelenkes: Debridement: Hüftgelenk
391	5-806.3	< 4	Offen chirurgische Refixation und Plastik am Kapselbandapparat des Sprunggelenkes: Naht der Syndesmose
392	5-850.05	< 4	Inzision an Muskel, Sehne und Faszie: Inzision eines Muskels, längs: Brustwand und Rücken
393	5-850.d8	< 4	Inzision an Muskel, Sehne und Faszie: Debridement einer Faszie: Oberschenkel und Knie
394	5-852.a7	< 4	Exzision an Muskel, Sehne und Faszie: Exzision einer Faszie: Leisten- und Genitalregion und Gesäß
395	5-853.19	< 4	Rekonstruktion von Muskeln: Naht: Unterschenkel
396	5-869.1	< 4	Andere Operationen an den Bewegungsorganen: Weichteildebridement, schichtenübergreifend
397	5-881.0	< 4	Inzision der Mamma: Ohne weitere Maßnahmen
398	5-892.0a	< 4	Andere Inzision an Haut und Unterhaut: Ohne weitere Maßnahmen: Brustwand und Rücken
399	5-892.0b	< 4	Andere Inzision an Haut und Unterhaut: Ohne weitere Maßnahmen: Bauchregion
400	5-892.0e	< 4	Andere Inzision an Haut und Unterhaut: Ohne weitere Maßnahmen: Oberschenkel und Knie
401	5-892.16	< 4	Andere Inzision an Haut und Unterhaut: Drainage: Schulter und Axilla
402	5-892.1c	< 4	Andere Inzision an Haut und Unterhaut: Drainage: Leisten- und Genitalregion
403	5-892.1d	< 4	Andere Inzision an Haut und Unterhaut: Drainage: Gesäß
404	5-894.07	< 4	Lokale Exzision von erkranktem Gewebe an Haut und Unterhaut: Ohne primären Wundverschluss: Oberarm und Ellenbogen
405	5-894.0a	< 4	Lokale Exzision von erkranktem Gewebe an Haut und Unterhaut: Ohne primären Wundverschluss: Brustwand und Rücken
406	5-894.0b	< 4	Lokale Exzision von erkranktem Gewebe an Haut und Unterhaut: Ohne primären Wundverschluss: Bauchregion
407	5-894.0e	< 4	Lokale Exzision von erkranktem Gewebe an Haut und Unterhaut: Ohne primären Wundverschluss: Oberschenkel und Knie
408	5-894.0g	< 4	Lokale Exzision von erkranktem Gewebe an Haut und Unterhaut: Ohne primären Wundverschluss: Fuß
409	5-894.14	< 4	Lokale Exzision von erkranktem Gewebe an Haut und Unterhaut: Mit primärem Wundverschluss: Sonstige Teile Kopf
410	5-894.16	< 4	Lokale Exzision von erkranktem Gewebe an Haut und Unterhaut: Mit primärem Wundverschluss: Schulter und Axilla
411	5-894.1b	< 4	Lokale Exzision von erkranktem Gewebe an Haut und Unterhaut: Mit primärem Wundverschluss: Bauchregion

Rang	OPS-301	Anzahl	Umgangssprachliche Bezeichnung
412	5-894.xc	< 4	Lokale Exzision von erkranktem Gewebe an Haut und Unterhaut: Sonstige: Leisten- und Genitalregion
413	5-895.04	< 4	Radikale und ausgedehnte Exzision von erkranktem Gewebe an Haut und Unterhaut: Ohne primären Wundverschluss: Sonstige Teile Kopf
414	5-895.05	< 4	Radikale und ausgedehnte Exzision von erkranktem Gewebe an Haut und Unterhaut: Ohne primären Wundverschluss: Hals
415	5-895.0f	< 4	Radikale und ausgedehnte Exzision von erkranktem Gewebe an Haut und Unterhaut: Ohne primären Wundverschluss: Unterschenkel
416	5-895.0g	< 4	Radikale und ausgedehnte Exzision von erkranktem Gewebe an Haut und Unterhaut: Ohne primären Wundverschluss: Fuß
417	5-895.16	< 4	Radikale und ausgedehnte Exzision von erkranktem Gewebe an Haut und Unterhaut: Ohne primären Wundverschluss, histographisch kontrolliert (mikrographische Chirurgie): Schulter und Axilla
418	5-895.1a	< 4	Radikale und ausgedehnte Exzision von erkranktem Gewebe an Haut und Unterhaut: Ohne primären Wundverschluss, histographisch kontrolliert (mikrographische Chirurgie): Brustwand und Rücken
419	5-895.1d	< 4	Radikale und ausgedehnte Exzision von erkranktem Gewebe an Haut und Unterhaut: Ohne primären Wundverschluss, histographisch kontrolliert (mikrographische Chirurgie): Gesäß
420	5-895.25	< 4	Radikale und ausgedehnte Exzision von erkranktem Gewebe an Haut und Unterhaut: Mit primärem Wundverschluss: Hals
421	5-895.2b	< 4	Radikale und ausgedehnte Exzision von erkranktem Gewebe an Haut und Unterhaut: Mit primärem Wundverschluss: Bauchregion
422	5-895.2e	< 4	Radikale und ausgedehnte Exzision von erkranktem Gewebe an Haut und Unterhaut: Mit primärem Wundverschluss: Oberschenkel und Knie
423	5-895.xf	< 4	Radikale und ausgedehnte Exzision von erkranktem Gewebe an Haut und Unterhaut: Sonstige: Unterschenkel
424	5-896.04	< 4	Chirurgische Wundtoilette [Wunddebridement] mit Entfernung von erkranktem Gewebe an Haut und Unterhaut: Kleinflächig: Sonstige Teile Kopf
425	5-896.07	< 4	Chirurgische Wundtoilette [Wunddebridement] mit Entfernung von erkranktem Gewebe an Haut und Unterhaut: Kleinflächig: Oberarm und Ellenbogen
426	5-896.09	< 4	Chirurgische Wundtoilette [Wunddebridement] mit Entfernung von erkranktem Gewebe an Haut und Unterhaut: Kleinflächig: Hand
427	5-896.0b	< 4	Chirurgische Wundtoilette [Wunddebridement] mit Entfernung von erkranktem Gewebe an Haut und Unterhaut: Kleinflächig: Bauchregion
428	5-896.14	< 4	Chirurgische Wundtoilette [Wunddebridement] mit Entfernung von erkranktem Gewebe an Haut und Unterhaut: Großflächig: Sonstige Teile Kopf
429	5-896.2a	< 4	Chirurgische Wundtoilette [Wunddebridement] mit Entfernung von erkranktem Gewebe an Haut und Unterhaut: Großflächig, mit Einlegen eines Medikamententrägers: Brustwand und Rücken
430	5-896.xd	< 4	Chirurgische Wundtoilette [Wunddebridement] mit Entfernung von erkranktem Gewebe an Haut und Unterhaut: Sonstige: Gesäß

Rang	OPS-301	Anzahl	Umgangssprachliche Bezeichnung
431	5-900.0a	< 4	Einfache Wiederherstellung der Oberflächenkontinuität an Haut und Unterhaut: Primärnaht: Brustwand und Rücken
432	5-900.1a	< 4	Einfache Wiederherstellung der Oberflächenkontinuität an Haut und Unterhaut: Sekundärnaht: Brustwand und Rücken
433	5-900.1b	< 4	Einfache Wiederherstellung der Oberflächenkontinuität an Haut und Unterhaut: Sekundärnaht: Bauchregion
434	5-900.1c	< 4	Einfache Wiederherstellung der Oberflächenkontinuität an Haut und Unterhaut: Sekundärnaht: Leisten- und Genitalregion
435	5-900.1d	< 4	Einfache Wiederherstellung der Oberflächenkontinuität an Haut und Unterhaut: Sekundärnaht: Gesäß
436	5-900.1e	< 4	Einfache Wiederherstellung der Oberflächenkontinuität an Haut und Unterhaut: Sekundärnaht: Oberschenkel und Knie
437	5-900.xd	< 4	Einfache Wiederherstellung der Oberflächenkontinuität an Haut und Unterhaut: Sonstige: Gesäß
438	5-908.1	< 4	Plastische Operation an Lippe und Mundwinkel: Plastische Rekonstruktion der Oberlippe
439	5-916.a3	< 4	Temporäre Weichteildeckung: Anlage oder Wechsel eines Systems zur Vakuumtherapie: Am offenen Abdomen
440	5-916.a4	< 4	Temporäre Weichteildeckung: Anlage oder Wechsel eines Systems zur Vakuumtherapie: Endorektal
441	5-930.3	< 4	Art des Transplantates oder Implantates: Xenogen
442	5-930.4	< 4	Art des Transplantates oder Implantates: Alloplastisch
443	5-932.11	< 4	Art des verwendeten Materials für Gewebeersatz und Gewebeverstärkung: (Teil-)resorbierbares synthetisches Material: 10 cm ² bis unter 50 cm ²
444	5-932.12	< 4	Art des verwendeten Materials für Gewebeersatz und Gewebeverstärkung: (Teil-)resorbierbares synthetisches Material: 50 cm ² bis unter 100 cm ²
445	5-932.17	< 4	Art des verwendeten Materials für Gewebeersatz und Gewebeverstärkung: (Teil-)resorbierbares synthetisches Material: 500 cm ² bis unter 750 cm ²
446	5-932.21	< 4	Art des verwendeten Materials für Gewebeersatz und Gewebeverstärkung: Composite-Material: 10 cm ² bis unter 50 cm ²
447	5-932.26	< 4	Art des verwendeten Materials für Gewebeersatz und Gewebeverstärkung: Composite-Material: 400 cm ² bis unter 500 cm ²
448	5-932.27	< 4	Art des verwendeten Materials für Gewebeersatz und Gewebeverstärkung: Composite-Material: 500 cm ² bis unter 750 cm ²
449	5-932.43	< 4	Art des verwendeten Materials für Gewebeersatz und Gewebeverstärkung: Nicht resorbierbares Material, ohne Beschichtung: 100 cm ² bis unter 200 cm ²
450	5-932.73	< 4	Art des verwendeten Materials für Gewebeersatz und Gewebeverstärkung: Nicht resorbierbares Material, mit sonstiger Beschichtung: 100 cm ² bis unter 200 cm ²
451	5-932.74	< 4	Art des verwendeten Materials für Gewebeersatz und Gewebeverstärkung: Nicht resorbierbares Material, mit sonstiger Beschichtung: 200 cm ² bis unter 300 cm ²
452	5-983	< 4	Reoperation
453	5-995	< 4	Vorzeitiger Abbruch einer Operation (Eingriff nicht komplett durchgeführt)
454	6-002.p6	< 4	Applikation von Medikamenten, Liste 2: Caspofungin, parenteral: 300 mg bis unter 350 mg

Rang	OPS-301	Anzahl	Umgangssprachliche Bezeichnung
455	6-002.pa	< 4	Applikation von Medikamenten, Liste 2: Caspofungin, parenteral: 500 mg bis unter 600 mg
456	6-002.pc	< 4	Applikation von Medikamenten, Liste 2: Caspofungin, parenteral: 700 mg bis unter 800 mg
457	6-002.pd	< 4	Applikation von Medikamenten, Liste 2: Caspofungin, parenteral: 800 mg bis unter 900 mg
458	6-002.pf	< 4	Applikation von Medikamenten, Liste 2: Caspofungin, parenteral: 1.000 mg bis unter 1.200 mg
459	6-002.ph	< 4	Applikation von Medikamenten, Liste 2: Caspofungin, parenteral: 1.400 mg bis unter 1.600 mg
460	8-100.8	< 4	Fremdkörperentfernung durch Endoskopie: Durch Ösophagogastroduodenoskopie
461	8-125.1	< 4	Anlegen und Wechsel einer duodenalen oder jejunalen Ernährungssonde: Transnasal, endoskopisch
462	8-132.3	< 4	Manipulationen an der Harnblase: Spülung, kontinuierlich
463	8-137.00	< 4	Einlegen, Wechsel und Entfernung einer Ureterschiene [Ureterkatheter]: Einlegen: Transurethral
464	8-137.03	< 4	Einlegen, Wechsel und Entfernung einer Ureterschiene [Ureterkatheter]: Einlegen: Intraoperativ
465	8-137.10	< 4	Einlegen, Wechsel und Entfernung einer Ureterschiene [Ureterkatheter]: Wechsel: Transurethral
466	8-137.22	< 4	Einlegen, Wechsel und Entfernung einer Ureterschiene [Ureterkatheter]: Entfernung: Über ein Stoma
467	8-138.0	< 4	Wechsel und Entfernung eines Nephrostomiekatheters: Wechsel ohne operative Dilatation
468	8-144.0	< 4	Therapeutische Drainage der Pleurahöhle: Großlumig
469	8-146.0	< 4	Therapeutische Drainage von Organen des Bauchraumes: Leber
470	8-146.x	< 4	Therapeutische Drainage von Organen des Bauchraumes: Sonstige
471	8-148.3	< 4	Therapeutische Drainage von anderen Organen und Geweben: Pelvin
472	8-176.2	< 4	Therapeutische Spülung des Bauchraumes bei liegender Drainage und temporärem Bauchdeckenverschluss: Am offenen Abdomen (dorsoventrale Lavage)
473	8-176.y	< 4	Therapeutische Spülung des Bauchraumes bei liegender Drainage und temporärem Bauchdeckenverschluss: N.n.bez.
474	8-177.2	< 4	Therapeutische Spülung des Retroperitonealraumes bei liegender Drainage und temporärem Bauchdeckenverschluss: Am offenen Retroperitoneum
475	8-179.0	< 4	Andere therapeutische Spülungen: Therapeutische Spülung über liegenden intraperitonealen Katheter
476	8-190.20	< 4	Spezielle Verbandstechniken: Kontinuierliche Sogbehandlung mit Pumpensystem bei einer Vakuumtherapie: Bis 7 Tage
477	8-190.23	< 4	Spezielle Verbandstechniken: Kontinuierliche Sogbehandlung mit Pumpensystem bei einer Vakuumtherapie: Mehr als 21 Tage
478	8-190.30	< 4	Spezielle Verbandstechniken: Kontinuierliche Sogbehandlung mit sonstigen Systemen bei einer Vakuumtherapie: Bis 7 Tage
479	8-190.31	< 4	Spezielle Verbandstechniken: Kontinuierliche Sogbehandlung mit sonstigen Systemen bei einer Vakuumtherapie: 8 bis 14 Tage
480	8-190.40	< 4	Spezielle Verbandstechniken: Kontinuierliche Sogbehandlung mit Pumpensystem bei einer Vakuumtherapie nach

Rang	OPS-301	Anzahl	Umgangssprachliche Bezeichnung
			chirurgischem Wundverschluss (zur Prophylaxe von Komplikationen): Bis 7 Tage
481	8-190.41	< 4	Spezielle Verbandstechniken: Kontinuierliche Sogbehandlung mit Pumpensystem bei einer Vakuumtherapie nach chirurgischem Wundverschluss (zur Prophylaxe von Komplikationen): 8 bis 14 Tage
482	8-192.1c	< 4	Entfernung von erkranktem Gewebe an Haut und Unterhaut ohne Anästhesie (im Rahmen eines Verbandwechsels) bei Vorliegen einer Wunde: Großflächig: Leisten- und Genitalregion
483	8-192.1e	< 4	Entfernung von erkranktem Gewebe an Haut und Unterhaut ohne Anästhesie (im Rahmen eines Verbandwechsels) bei Vorliegen einer Wunde: Großflächig: Oberschenkel und Knie
484	8-192.1g	< 4	Entfernung von erkranktem Gewebe an Haut und Unterhaut ohne Anästhesie (im Rahmen eines Verbandwechsels) bei Vorliegen einer Wunde: Großflächig: Fuß
485	8-706	< 4	Anlegen einer Maske zur maschinellen Beatmung
486	8-771	< 4	Kardiale oder kardiopulmonale Reanimation
487	8-800.c1	< 4	Transfusion von Vollblut, Erythrozytenkonzentrat und Thrombozytenkonzentrat: Erythrozytenkonzentrat: 6 TE bis unter 11 TE
488	8-800.g0	< 4	Transfusion von Vollblut, Erythrozytenkonzentrat und Thrombozytenkonzentrat: Thrombozytenkonzentrat: 1 Thrombozytenkonzentrat
489	8-810.j5	< 4	Transfusion von Plasmabestandteilen und gentechnisch hergestellten Plasmaproteinen: Fibrinogenkonzentrat: 2,0 g bis unter 3,0 g
490	8-810.j7	< 4	Transfusion von Plasmabestandteilen und gentechnisch hergestellten Plasmaproteinen: Fibrinogenkonzentrat: 4,0 g bis unter 5,0 g
491	8-812.50	< 4	Transfusion von Plasma und anderen Plasmabestandteilen und gentechnisch hergestellten Plasmaproteinen: Prothrombinkomplex: 500 IE bis unter 1.500 IE
492	8-812.52	< 4	Transfusion von Plasma und anderen Plasmabestandteilen und gentechnisch hergestellten Plasmaproteinen: Prothrombinkomplex: 2.500 IE bis unter 3.500 IE
493	8-812.56	< 4	Transfusion von Plasma und anderen Plasmabestandteilen und gentechnisch hergestellten Plasmaproteinen: Prothrombinkomplex: 6.500 IE bis unter 7.500 IE
494	8-812.60	< 4	Transfusion von Plasma und anderen Plasmabestandteilen und gentechnisch hergestellten Plasmaproteinen: Normales Plasma: 1 TE bis unter 6 TE
495	8-831.01	< 4	Legen und Wechsel eines Katheters in periphere und zentralvenöse Gefäße: Legen: Über eine zentrale Vene in ein zentralvenöses Gefäß, retrograd
496	8-831.02	< 4	Legen und Wechsel eines Katheters in periphere und zentralvenöse Gefäße: Legen: Über eine periphere Vene in ein zentralvenöses Gefäß
497	8-832.0	< 4	Legen und Wechsel eines Katheters in die A. pulmonalis: Legen
498	8-839.x	< 4	Andere therapeutische Katheterisierung und Kanüleneinlage in Herz und Blutgefäße: Sonstige
499	8-83d.9	< 4	Andere perkutan-transluminale Gefäßintervention an Herz und Koronargefäßen: Einführung eines Führungsdrahtes vor Abbruch einer Ballon-Angioplastie

Rang	OPS-301	Anzahl	Umgangssprachliche Bezeichnung
500	8-98g.10	< 4	Komplexbehandlung bei Besiedelung oder Infektion mit nicht multiresistenten isolationspflichtigen Erregern: Komplexbehandlung nicht auf spezieller Isoliereinheit: Bis zu 4 Behandlungstage
501	9-984.9	< 4	Pflegebedürftigkeit: Pflegebedürftig nach Pflegegrad 4
502	9-984.a	< 4	Pflegebedürftigkeit: Pflegebedürftig nach Pflegegrad 5



B-5.8 Ambulante Behandlungsmöglichkeiten

Privatambulanz Dr. med. Thomas Jungbluth	
Ambulanzart	Privatambulanz (AM07)
Kommentar	Privatversicherte und Selbstzahler
Allgemein- & Viszeralchirurgiesprechstunde, Proktologiesprechstunde, Inkontinenz & Beckenbodenfunktionsstörungen, Darmkrebssprechstunde Darmkrebszentrum WOB, Stomasprechstunde, Schilddrüsensprechstunde	
Ambulanzart	Vor- und nachstationäre Leistungen nach § 115a SGB V (AM11)
Kommentar	Einweisung
Während der Dienstzeiten: Funktionsbereich, Aufnahme über Zentrale Notfallaufnahme; außerhalb der Dienstzeiten: Zentrale Notfallaufnahme	
Ambulanzart	Notfallambulanz (24h) (AM08)
Kommentar	Nur in akuten Notfällen, die sofortiger Behandlung bedürfen

B-5.9 Ambulante Operationen nach §115b SGB V

Ambulante Operationen (XML-Sicht)

Rang	OPS-301	Anzahl	Umgangssprachliche Bezeichnung
1	5-530.32	135	Verschluss einer Hernia inguinalis: Mit alloplastischem, allogenem oder xenogenem Material: Endoskopisch total extraperitoneal [TEP]
2	5-530.33	31	Verschluss einer Hernia inguinalis: Mit alloplastischem, allogenem oder xenogenem Material: Offen chirurgisch, epifaszial (anterior)
3	5-534.1	22	Verschluss einer Hernia umbilicalis: Offen chirurgisch, mit plastischem Bruchpfortenverschluss
4	5-897.0	16	Exzision und Rekonstruktion eines Sinus pilonidalis: Exzision
5	5-490.1	15	Inzision und Exzision von Gewebe der Perianalregion: Exzision
6	5-534.03	14	Verschluss einer Hernia umbilicalis: Offen chirurgisch, ohne plastischen Bruchpfortenverschluss: Ohne weitere Maßnahmen
7	5-492.00	10	Exzision und Destruktion von erkranktem Gewebe des Analkanals: Exzision: Lokal
8	5-493.20	10	Operative Behandlung von Hämorrhoiden: Exzision (z.B. nach Milligan-Morgan): 1 Segment
9	5-491.11	5	Operative Behandlung von Analfisteln: Exzision: Inter-sphinktär
10	5-491.12	5	Operative Behandlung von Analfisteln: Exzision: Transsphinktär
11	5-530.72	5	Verschluss einer Hernia inguinalis: Bei Rezidiv, mit alloplastischem, allogenem oder xenogenem Material: Endoskopisch total extraperitoneal [TEP]
12	5-530.73	5	Verschluss einer Hernia inguinalis: Bei Rezidiv, mit alloplastischem, allogenem oder xenogenem Material: Offen chirurgisch, epifaszial (anterior)
13	5-399.5	4	Andere Operationen an Blutgefäßen: Implantation oder Wechsel von venösen Katheterverweilsystemen (z.B. zur Chemotherapie oder zur Schmerztherapie)
14	1-502.1	< 4	Biopsie an Muskeln und Weichteilen durch Inzision: Schulterregion
15	1-502.3	< 4	Biopsie an Muskeln und Weichteilen durch Inzision: Unterarm und Hand
16	1-502.4	< 4	Biopsie an Muskeln und Weichteilen durch Inzision: Rumpf
17	1-502.5	< 4	Biopsie an Muskeln und Weichteilen durch Inzision: Oberschenkel
18	1-502.6	< 4	Biopsie an Muskeln und Weichteilen durch Inzision: Unterschenkel
19	1-586.0	< 4	Biopsie an Lymphknoten durch Inzision: Zervikal
20	5-401.10	< 4	Exzision einzelner Lymphknoten und Lymphgefäße: Axillär: Ohne Markierung
21	5-401.50	< 4	Exzision einzelner Lymphknoten und Lymphgefäße: Inguinal, offen chirurgisch: Ohne Markierung
22	5-431.20	< 4	Gastrostomie: Perkutan-endoskopisch (PEG): Durch Fadendurchzugsmethode
23	5-431.21	< 4	Gastrostomie: Perkutan-endoskopisch (PEG): Durch Direktpunktionstechnik mit Gastropexie
24	5-452.80	< 4	Lokale Exzision und Destruktion von erkranktem Gewebe des Dickdarmes: Destruktion, endoskopisch, einfach (Push-Technik): Elektrokoagulation

Rang	OPS-301	Anzahl	Umgangssprachliche Bezeichnung
25	5-493.21	< 4	Operative Behandlung von Hämorrhoiden: Exzision (z.B. nach Milligan-Morgan): 2 Segmente
26	5-530.31	< 4	Verschluss einer Hernia inguinalis: Mit alloplastischem, allogenem oder xenogenem Material: Laparoskopisch transperitoneal [TAPP]
27	5-530.74	< 4	Verschluss einer Hernia inguinalis: Bei Rezidiv, mit alloplastischem, allogenem oder xenogenem Material: Offen chirurgisch, präperitoneal/retromuskulär (posterior)
28	5-531.0	< 4	Verschluss einer Hernia femoralis: Offen chirurgisch, ohne plastischen Bruchpfortenverschluss
29	5-531.32	< 4	Verschluss einer Hernia femoralis: Mit alloplastischem, allogenem oder xenogenem Material: Endoskopisch total extraperitoneal [TEP]
30	5-531.33	< 4	Verschluss einer Hernia femoralis: Mit alloplastischem, allogenem oder xenogenem Material: Offen chirurgisch, epifaszial (anterior)
31	5-534.33	< 4	Verschluss einer Hernia umbilicalis: Mit alloplastischem, allogenem oder xenogenem Material: Offen chirurgisch, mit intraperitonealem Onlay-Mesh [IPOM]
32	5-535.0	< 4	Verschluss einer Hernia epigastrica: Offen chirurgisch, ohne plastischen Bruchpfortenverschluss
33	5-535.1	< 4	Verschluss einer Hernia epigastrica: Offen chirurgisch, mit plastischem Bruchpfortenverschluss
34	5-536.0	< 4	Verschluss einer Narbenhernie: Offen chirurgisch, ohne plastischen Bruchpfortenverschluss
35	5-636.2	< 4	Destruktion, Ligatur und Resektion des Ductus deferens: Resektion [Vasoresektion]

B-5.10 Zulassung zum Durchgangs-Arztverfahren der Berufsgenossenschaft

Zulassung vorhanden	
Ärztin oder Arzt mit ambulanter D-Arzt-Zulassung vorhanden	Nein
Stationäre BG-Zulassung vorhanden	Nein

B-5.11 Personelle Ausstattung

B-5.11.1 Ärztinnen und Ärzte

Die maßgebliche wöchentliche Arbeitszeit für Ärzte und Ärztinnen beträgt 40 Stunden.

Ärztinnen und Ärzte insgesamt (ohne Belegärzte) in Vollkräften:

Anzahl Vollkräfte: 11,06

Personal aufgeteilt nach:

Versorgungsform	Anzahl Vollkräfte	Beschäftigungsverhältnis	Anzahl Vollkräfte
Stationär	9,5	Direkt	11,06
Ambulant	1,56	Nicht Direkt	

Anzahl stationäre Fälle je stationäre Vollkraft: 196,42105

Davon Fachärztinnen und Fachärzte in Vollkräften:

Anzahl Vollkräfte: 7,9

Personal aufgeteilt nach:

Versorgungsform	Anzahl Vollkräfte	Beschäftigungsverhältnis	Anzahl Vollkräfte
Stationär	6,79	Direkt	7,9
Ambulant	1,11	Nicht Direkt	0

Anzahl stationäre Fälle je stationäre Vollkraft: 274,81591

Ärztliche Fachexpertise der Abteilung: Fachweiterbildungen

Nr.	Facharztbezeichnung (Gebiete, Facharzt- und Schwerpunktkompetenzen)	Kommentar
AQ06	Allgemeinchirurgie	
AQ07	Gefäßchirurgie	
AQ13	Viszeralchirurgie	und spezielle Visceralchirurgie

Ärztliche Fachexpertise der Abteilung: Zusatz-Weiterbildungen

Nr.	Facharztbezeichnung (Gebiete, Facharzt- und Schwerpunktkompetenzen)	Kommentar
ZF01	Ärztliches Qualitätsmanagement	
ZF43	Spezielle Unfallchirurgie	

B-5.11.2 Pflegepersonal

Die maßgebliche wöchentliche Arbeitszeit beträgt 38,5 Stunden.

Gesundheits- und Krankenpflegerinnen und Gesundheits- und Krankenpfleger in Vollkräften:

Ausbildungsdauer: 3 Jahre

Personal in Fachabteilungen:

Anzahl Vollkräfte: 14,15

Personal aufgeteilt nach:

Versorgungsform	Anzahl Vollkräfte	Beschäftigungsverhältnis	Anzahl Vollkräfte
Stationär	14,15	Direkt	12,05
Ambulant	0	Nicht Direkt	2,1

Anzahl stationäre Fälle je stationäre Vollkraft: 131,87279

Gesundheits- und Kinderkrankenpflegerinnen und Gesundheits- und Kinderkrankenpfleger in Vollkräften:

Ausbildungsdauer: 3 Jahre

Personal in Fachabteilungen:

Anzahl Vollkräfte: 1,08

Personal aufgeteilt nach:

Versorgungsform	Anzahl Vollkräfte	Beschäftigungsverhältnis	Anzahl Vollkräfte
Stationär	1,08	Direkt	1,08
Ambulant	0	Nicht Direkt	0

Anzahl stationäre Fälle je stationäre Vollkraft: 1.727,77778

Altenpflegerinnen und Altenpfleger in Vollkräften:

Ausbildungsdauer: 3 Jahre

Personal in Fachabteilungen:

Anzahl Vollkräfte: 0,5

Personal aufgeteilt nach:

Versorgungsform	Anzahl Vollkräfte	Beschäftigungsverhältnis	Anzahl Vollkräfte
Stationär	0,5	Direkt	0,5
Ambulant	0	Nicht Direkt	0

Anzahl stationäre Fälle je stationäre Vollkraft: 3.732

Pflegefachfrauen und Pflegefachmänner in Vollkräften:

Ausbildungsdauer: 3 Jahre

Personal in Fachabteilungen:

Anzahl Vollkräfte: 079

Personal aufgeteilt nach:

Versorgungsform	Anzahl Vollkräfte	Beschäftigungsverhältnis	Anzahl Vollkräfte
Stationär	0,79	Direkt	0,79
Ambulant	0	Nicht Direkt	0

Anzahl stationäre Fälle je stationäre Vollkraft: 2.362,02532



Pflegefachfrauen B. Sc., Pflegefachmänner B. Sc.:

Ausbildungsdauer: 3,5 Jahre

Personal in Fachabteilungen:

Anzahl Vollkräfte: 0,8

Personal aufgeteilt nach:

Versorgungsform	Anzahl Vollkräfte	Beschäftigungsverhältnis	Anzahl Vollkräfte
Stationär	0,8	Direkt	0,8
Ambulant	0	Nicht Direkt	0

Anzahl stationäre Fälle je stationäre Vollkraft: 2.332,5

Krankenpflegehelferinnen und Krankenpflegehelfer in Vollkräften:

Ausbildungsdauer: 1 Jahr

Personal in Fachabteilungen:

Anzahl Vollkräfte: 1,2

Personal aufgeteilt nach:

Versorgungsform	Anzahl Vollkräfte	Beschäftigungsverhältnis	Anzahl Vollkräfte
Stationär	1,2	Direkt	1,2
Ambulant	0	Nicht Direkt	0

Anzahl stationäre Fälle je stationäre Vollkraft: 1.555

Medizinische Fachangestellte in Vollkräften:

Ausbildungsdauer: 3 Jahre

Personal in Fachabteilungen:

Anzahl Vollkräfte: 2,74

Personal aufgeteilt nach:

Versorgungsform	Anzahl Vollkräfte	Beschäftigungsverhältnis	Anzahl Vollkräfte
Stationär	2,25	Direkt	2,74
Ambulant	0,49	Nicht Direkt	0

Anzahl stationäre Fälle je stationäre Vollkraft: 829,333331

Pflegerische Fachexpertise der Abteilung: Fachweiterbildungen/ akad. Abschlüsse:

Nr.	Anerkannte Fachweiterbildung/ zusätzlicher akademischer Abschluss
PQ01	Bachelor
PQ05	Leitung einer Station/eines Bereiches
PQ07	Pflege in der Onkologie
PQ14	Hygienebeauftragte in der Pflege
PQ20	Praxisanleitung

Pflegerische Fachexpertise der Abteilung: Zusatzqualifikation:

Nr.	Anerkannte Fachweiterbildung/ zusätzlicher akademischer Abschluss	Kommentar
ZP01	Basale Stimulation	
ZP15	Stomamanagement	Pain-Nurse
ZP16	Wundmanagement	
ZP18	Dekubitusmanagement	
ZP20	Palliative Care	

B-5.11.3 Ausgewähltes therapeutisches Personal in Psychiatrie und Psychosomatik

Psychiatrische/ psychosomatische Fachabteilung: Nein

B-6 Klinik für Gefäßchirurgie

B-6.1 Allgemeine Angaben der Organisationseinheit/ Fachabteilung

Unsere Klinik für Gefäßchirurgie am Klinikum Wolfsburg bietet das gesamte Spektrum der arteriellen und venösen Gefäßerkrankungen an. Unter der Leitung von Herrn Prof. Dr. med. Stojanovic, einem erfahrenen Gefäß- und endovaskulären Chirurgen, arbeiten über 30 Vollzeitkräfte im ärztlichen und pflegerischen Bereich. Wir sind spezialisiert auf die modernste Behandlung von arteriellen und venösen Durchblutungsstörungen und bieten sowohl offene als auch minimal-invasive, endovaskuläre Verfahren an.

Zu den Schwerpunkten zählen die Schlaganfallprophylaxe durch die Chirurgie der Halsschlagader, die Behandlung von Verschlussprozessen der Beinschlagader sowie die Therapie von Aortenaneurysmen im Bauch- und Brustbereich, entweder durch Stentverfahren oder offene Operationen. Für die Behandlung von Aortenaneurysmen sowie arteriellen und venösen Erkrankungen sind wir mit dem RAL-Gütezeichen zertifiziert.

Darüber hinaus umfasst unser Leistungsspektrum auch die operative Behandlung von Krampfaderleiden sowie die interdisziplinäre Versorgung chronischer Wunden und Beingeschwüre. Unsere Abteilung ist als Weiterbildungsstätte für die volle Facharztabteilung in der Gefäßchirurgie

anerkannt und bildet gemeinsam mit der Klinik für Allgemein- und Visceralchirurgie das Zentrum für Allgemein-, Viszeral- und Gefäßchirurgie.

Allgemeine Angaben zur Organisationseinheit / Fachabteilung	
Fachabteilung	Klinik für Gefäßchirurgie
Fachabteilungsschlüssel	1518
Art	Hauptabteilung

Ärztliche Leitung:



Chefärztin oder Chefarzt	
Funktion	Chefarzt Klinik für Gefäßchirurgie
Titel, Vorname, Name	Prof. Dr. med. Tomislav Stojanovic
Telefon	05361/80-1616
Fax	05631/80-1689
E-Mail	gch@klinikum.wolfsburg.de
Straße/Nr	Sauerbruchstraße 7
PLZ/Ort	38440 Wolfsburg
Homepage	https://www.klinikum.wolfsburg.de/kliniken/gefaesschirurgie

B-6.2 Zielvereinbarungen mit leitenden Ärztinnen und Ärzten

Angaben zu Zielvereinbarungen	
Zielvereinbarung gemäß DKG	Ja



B-6.3 Medizinische Leistungsangebote der Organisationseinheit/ Fachabteilung

Nr.	Medizinische Leistungsangebote der Organisationseinheit/ Fachabteilung	Kommentar
VC16	Aortenaneurysmachirurgie	
VC17	Offen chirurgische und endovaskuläre Behandlung von Gefäßerkrankungen	
VC18	Konservative Behandlung von arteriellen Gefäßerkrankungen	
VC19	Diagnostik und Therapie von venösen Erkrankungen und Folgeerkrankungen	

Nr.	Medizinische Leistungsangebote der Organisationseinheit/ Fachabteilung	Kommentar
VC29	Behandlung von Dekubitalgeschwüren	Fuß
VC62	Portimplantation	
VI04	Diagnostik und Therapie von Krankheiten der Arterien, Arteriolen und Kapillaren	
VI05	Diagnostik und Therapie von Krankheiten der Venen, der Lymphgefäße und der Lymphknoten	
VR15	Arteriographie	

B-6.5 Fallzahlen der Organisationseinheit/ Fachabteilung

Fallzahlen	
Vollstationäre Fallzahl	662
Teilstationäre Fallzahl	0

B-6.6 Hauptdiagnosen nach ICD

Hauptdiagnosen (XML-Sicht):

Rang	ICD-10	Fallzahl	Umgangssprachliche Bezeichnung
1	I70.22	96	Atherosklerose der Extremitätenarterien: Becken-Bein-Typ, mit belastungsinduziertem Ischämieschmerz, Gehstrecke weniger als 200 m
2	I70.25	94	Atherosklerose der Extremitätenarterien: Becken-Bein-Typ, mit Gangrän
3	A46	93	Erysipel [Wundrose]
4	I70.24	46	Atherosklerose der Extremitätenarterien: Becken-Bein-Typ, mit Ulzeration
5	E11.74	35	Diabetes mellitus, Typ 2: Mit multiplen Komplikationen: Mit diabetischem Fußsyndrom, nicht als entgleist bezeichnet
6	I65.2	27	Verschluss und Stenose der A. carotis
7	I70.23	23	Atherosklerose der Extremitätenarterien: Becken-Bein-Typ, mit Ruheschmerz
8	I63.4	19	Hirnfarkt durch Embolie zerebraler Arterien
9	I74.3	15	Embolie und Thrombose der Arterien der unteren Extremitäten
10	I71.4	13	Aneurysma der Aorta abdominalis, ohne Angabe einer Ruptur
11	T82.5	13	Mechanische Komplikation durch sonstige Geräte und Implantate im Herzen und in den Gefäßen
12	I77.80	11	Penetrierendes Aortenulkus [PAU]
13	I87.21	11	Venöse Insuffizienz (chronisch) (peripher) mit Ulzeration
14	T82.8	11	Sonstige näher bezeichnete Komplikationen durch Prothesen, Implantate oder Transplantate im Herzen und in den Gefäßen
15	T82.7	10	Infektion und entzündliche Reaktion durch sonstige Geräte, Implantate oder Transplantate im Herzen und in den Gefäßen
16	T82.3	9	Mechanische Komplikation durch sonstige Gefäßtransplantate
17	T87.4	9	Infektion des Amputationsstumpfes
18	E11.75	7	Diabetes mellitus, Typ 2: Mit multiplen Komplikationen: Mit diabetischem Fußsyndrom, als entgleist bezeichnet
19	I72.3	5	Aneurysma und Dissektion der A. iliaca
20	I72.4	5	Aneurysma und Dissektion einer Arterie der unteren Extremität

Rang	ICD-10	Fallzahl	Umgangssprachliche Bezeichnung
21	I74.2	5	Embolie und Thrombose der Arterien der oberen Extremitäten
22	L97	4	Ulcus cruris, anderenorts nicht klassifiziert
23	T81.0	4	Blutung und Hämatom als Komplikation eines Eingriffes, anderenorts nicht klassifiziert
24	A41.9	< 4	Sepsis, nicht näher bezeichnet
25	C15.5	< 4	Bösartige Neubildung: Ösophagus, unteres Drittel
26	C25.9	< 4	Bösartige Neubildung: Pankreas, nicht näher bezeichnet
27	C34.9	< 4	Bösartige Neubildung: Bronchus oder Lunge, nicht näher bezeichnet
28	C50.2	< 4	Bösartige Neubildung: Oberer innerer Quadrant der Brustdrüse
29	C50.4	< 4	Bösartige Neubildung: Oberer äußerer Quadrant der Brustdrüse
30	E10.75	< 4	Diabetes mellitus, Typ 1: Mit multiplen Komplikationen: Mit diabetischem Fußsyndrom, als entgleist bezeichnet
31	E86	< 4	Volumenmangel
32	G45.03	< 4	Arteria-vertebralis-Syndrom mit Basilaris-Symptomatik: Komplette Rückbildung innerhalb von weniger als 1 Stunde
33	G45.12	< 4	Arteria-carotis-interna-Syndrom (halbseitig): Komplette Rückbildung innerhalb von 1 bis 24 Stunden
34	G45.32	< 4	Amaurosis fugax: Komplette Rückbildung innerhalb von 1 bis 24 Stunden
35	G45.82	< 4	Sonstige zerebrale transitorische Ischämie und verwandte Syndrome: Komplette Rückbildung innerhalb von 1 bis 24 Stunden
36	H34.1	< 4	Verschluss der A. centralis retinae
37	I20.8	< 4	Sonstige Formen der Angina pectoris
38	I48.0	< 4	Vorhofflimmern, paroxysmal
39	I48.1	< 4	Vorhofflimmern, persistierend
40	I48.2	< 4	Vorhofflimmern, permanent
41	I50.13	< 4	Linksherzinsuffizienz: Mit Beschwerden bei leichterer Belastung
42	I63.0	< 4	Hirnfarkt durch Thrombose präzerebraler Arterien
43	I63.1	< 4	Hirnfarkt durch Embolie präzerebraler Arterien
44	I70.21	< 4	Atherosklerose der Extremitätenarterien: Becken-Bein-Typ, mit belastungsinduziertem Ischämieschmerz, Gehstrecke 200 m und mehr
45	I70.26	< 4	Atherosklerose der Extremitätenarterien: Schulter-Arm-Typ, alle Stadien
46	I71.01	< 4	Dissektion der Aorta thoracica, ohne Angabe einer Ruptur
47	I71.03	< 4	Dissektion der Aorta, thorakoabdominal, ohne Angabe einer Ruptur
48	I71.3	< 4	Aneurysma der Aorta abdominalis, rupturiert
49	I71.6	< 4	Aortenaneurysma, thorakoabdominal, ohne Angabe einer Ruptur
50	I72.1	< 4	Aneurysma und Dissektion einer Arterie der oberen Extremität
51	I73.9	< 4	Periphere Gefäßkrankheit, nicht näher bezeichnet
52	I74.0	< 4	Embolie und Thrombose der Aorta abdominalis
53	I74.5	< 4	Embolie und Thrombose der A. iliaca
54	I77.0	< 4	Arteriovenöse Fistel, erworben

Rang	ICD-10	Fallzahl	Umgangssprachliche Bezeichnung
55	I77.1	< 4	Arterienstriktur
56	I82.81	< 4	Embolie und Thrombose der Jugularisvene
57	I83.0	< 4	Varizen der unteren Extremitäten mit Ulzeration
58	I83.1	< 4	Varizen der unteren Extremitäten mit Entzündung
59	I83.2	< 4	Varizen der unteren Extremitäten mit Ulzeration und Entzündung
60	I83.9	< 4	Varizen der unteren Extremitäten ohne Ulzeration oder Entzündung
61	I85.9	< 4	Ösophagusvarizen ohne Blutung
62	I87.00	< 4	Postthrombotisches Syndrom ohne Ulzeration
63	J38.7	< 4	Sonstige Krankheiten des Kehlkopfes
64	J44.13	< 4	Chronische obstruktive Lungenkrankheit mit akuter Exazerbation, nicht näher bezeichnet: FEV1 \geq 70 % des Sollwertes
65	J86.9	< 4	Pyothorax ohne Fistel
66	J95.80	< 4	Iatrogenes Pneumothorax
67	K55.0	< 4	Akute Gefäßkrankheiten des Darmes
68	K55.1	< 4	Chronische Gefäßkrankheiten des Darmes
69	L02.4	< 4	Hautabszess, Furunkel und Karbunkel an Extremitäten
70	L03.02	< 4	Phlegmone an Zehen
71	L03.11	< 4	Phlegmone an der unteren Extremität
72	L89.27	< 4	Dekubitus, Stadium 3: Ferse
73	M17.9	< 4	Gonarthrose, nicht näher bezeichnet
74	M48.06	< 4	Spinal(kanal)stenose: Lumbalbereich
75	M86.17	< 4	Sonstige akute Osteomyelitis: Knöchel und Fuß [Fußwurzel, Mittelfuß, Zehen, Sprunggelenk, sonstige Gelenke des Fußes]
76	M86.67	< 4	Sonstige chronische Osteomyelitis: Knöchel und Fuß [Fußwurzel, Mittelfuß, Zehen, Sprunggelenk, sonstige Gelenke des Fußes]
77	M89.57	< 4	Osteolyse: Knöchel und Fuß [Fußwurzel, Mittelfuß, Zehen, Sprunggelenk, sonstige Gelenke des Fußes]
78	N18.5	< 4	Chronische Nierenkrankheit, Stadium 5
79	N35.8	< 4	Sonstige Harnröhrenstriktur
80	N39.0	< 4	Harnwegsinfektion, Lokalisation nicht näher bezeichnet
81	N39.41	< 4	Überlaufinkontinenz
82	N45.9	< 4	Orchitis, Epididymitis und Epididymoorchitis ohne Abszess
83	R26.8	< 4	Sonstige und nicht näher bezeichnete Störungen des Ganges und der Mobilität
84	R57.1	< 4	Hypovolämischer Schock
85	S72.04	< 4	Schenkelhalsfraktur: Mediozervikal
86	S75.1	< 4	Verletzung der V. femoralis in Höhe der Hüfte und des Oberschenkels
87	T81.3	< 4	Aufreißen einer Operationswunde, anderenorts nicht klassifiziert
88	T81.4	< 4	Infektion nach einem Eingriff, anderenorts nicht klassifiziert
89	T81.8	< 4	Sonstige Komplikationen bei Eingriffen, anderenorts nicht klassifiziert
90	T82.4	< 4	Mechanische Komplikation durch Gefäßkatheter bei Dialyse
91	T84.6	< 4	Infektion und entzündliche Reaktion durch eine interne Osteosynthesevorrichtung [jede Lokalisation]
92	T85.6	< 4	Mechanische Komplikation durch sonstige näher bezeichnete

Rang	ICD-10	Fallzahl	Umgangssprachliche Bezeichnung
			interne Prothesen, Implantate oder Transplantate
93	T85.78	< 4	Infektion und entzündliche Reaktion durch sonstige interne Prothesen, Implantate oder Transplantate
94	T87.6	< 4	Sonstige und nicht näher bezeichnete Komplikationen am Amputationsstumpf
95	T89.03	< 4	Komplikationen einer offenen Wunde: Sonstige

B-6.7 Durchgeführte Prozeduren nach OPS

Durchgeführte Prozeduren (XML-Sicht):

Rang	OPS-301	Anzahl	Umgangssprachliche Bezeichnung
1	8-83b.c6	147	Zusatzinformationen zu Materialien: Verwendung eines Gefäßverschlussystems: Resorbierbare Plugs mit Anker
2	8-836.0s	146	(Perkutan-)transluminale Gefäßintervention: Ballon-Angioplastie: Arterien Oberschenkel
3	8-836.0c	86	(Perkutan-)transluminale Gefäßintervention: Ballon-Angioplastie: Gefäße Unterschenkel
4	5-865.7	73	Amputation und Exartikulation Fuß: Zehenamputation
5	9-984.7	61	Pflegebedürftigkeit: Pflegebedürftig nach Pflegegrad 2
6	5-900.04	58	Einfache Wiederherstellung der Oberflächenkontinuität an Haut und Unterhaut: Primärnaht: Sonstige Teile Kopf
7	8-83b.ba	58	Zusatzinformationen zu Materialien: Art der verwendeten Ballons: Ein medikamentefreisetzender Ballon an anderen Gefäßen
8	8-83b.e1	56	Zusatzinformationen zu Materialien: Art der Beschichtung von Stents: Bioaktive Oberfläche bei gecoverten Stents
9	5-865.8	50	Amputation und Exartikulation Fuß: Zehenstrahlresektion
10	9-984.b	50	Pflegebedürftigkeit: Erfolgter Antrag auf Einstufung in einen Pflegegrad
11	5-916.a1	47	Temporäre Weichteildeckung: Anlage oder Wechsel eines Systems zur Vakuumtherapie: Tiefreichend, subfaszial oder an Knochen und/oder Gelenken der Extremitäten
12	9-984.8	40	Pflegebedürftigkeit: Pflegebedürftig nach Pflegegrad 3
13	5-930.3	39	Art des Transplantates oder Implantates: Xenogen
14	8-83b.c2	39	Zusatzinformationen zu Materialien: Verwendung eines Gefäßverschlussystems: Nahtsystem
15	8-800.c0	38	Transfusion von Vollblut, Erythrozytenkonzentrat und Thrombozytenkonzentrat: Erythrozytenkonzentrat: 1 TE bis unter 6 TE
16	8-930	34	Monitoring von Atmung, Herz und Kreislauf ohne Messung des Pulmonalarterien-druckes und des zentralen Venen-druckes
17	5-381.70	33	Endarteriektomie: Arterien Oberschenkel: A. femoralis
18	5-394.2	33	Revision einer Blutgefäßoperation: Revision eines vaskulären Implantates
19	5-896.1c	33	Chirurgische Wundtoilette [Wunddebridement] mit Entfernung von erkranktem Gewebe an Haut und Unterhaut: Großflächig: Leisten- und Genitalregion
20	5-380.70	32	Inzision, Embolektomie und Thrombektomie von Blutgefäßen: Arterien Oberschenkel: A. femoralis
21	8-190.20	32	Spezielle Verbandstechniken: Kontinuierliche Sogbehandlung mit Pumpensystem bei einer Vakuumtherapie: Bis 7 Tage
22	5-866.5	31	Revision eines Amputationsgebietes: Fußregion

Rang	OPS-301	Anzahl	Umgangssprachliche Bezeichnung
23	8-83b.bb	30	Zusatzinformationen zu Materialien: Art der verwendeten Ballons: Zwei medikamentefreisetzende Ballons an anderen Gefäßen
24	3-035	28	Komplexe differenzialdiagnostische Sonographie des Gefäßsystems mit quantitativer Auswertung
25	5-98a.0	28	Hybridtherapie: Anwendung der Hybridchirurgie
26	8-190.21	27	Spezielle Verbandstechniken: Kontinuierliche Sogbehandlung mit Pumpensystem bei einer Vakuumtherapie: 8 bis 14 Tage
27	8-192.1g	27	Entfernung von erkranktem Gewebe an Haut und Unterhaut ohne Anästhesie (im Rahmen eines Verbandwechsels) bei Vorliegen einer Wunde: Großflächig: Fuß
28	8-836.0q	27	(Perkutan-)transluminale Gefäßintervention: Ballon-Angioplastie: Andere Arterien abdominal und pelvin
29	5-380.73	24	Inzision, Embolektomie und Thrombektomie von Blutgefäßen: Arterien Oberschenkel: Gefäßprothese
30	5-381.02	24	Endarteriektomie: Arterien Kopf, extrakraniell, und Hals: A. carotis interna extrakraniell
31	5-38a.c0	24	Endovaskuläre Implantation von Stent-Prothesen: Aorta abdominalis: Stent-Prothese, ohne Öffnung
32	5-916.a0	23	Temporäre Weichteildeckung: Anlage oder Wechsel eines Systems zur Vakuumtherapie: An Haut und Unterhaut
33	8-83b.f1	21	Zusatzinformationen zu Materialien: Länge peripherer Stents: 100 mm bis unter 150 mm
34	8-840.0s	20	(Perkutan-)transluminale Implantation von nicht medikamentefreisetzenden Stents: Ein Stent: Arterien Oberschenkel
35	9-984.9	20	Pflegebedürftigkeit: Pflegebedürftig nach Pflegegrad 4
36	5-98e	19	Intraoperative Blutflussmessung in Gefäßen
37	8-840.0q	19	(Perkutan-)transluminale Implantation von nicht medikamentefreisetzenden Stents: Ein Stent: Andere Arterien abdominal und pelvin
38	5-864.5	18	Amputation und Exartikulation untere Extremität: Amputation mittlerer oder distaler Oberschenkel
39	5-896.0g	18	Chirurgische Wundtoilette [Wunddebridement] mit Entfernung von erkranktem Gewebe an Haut und Unterhaut: Kleinflächig: Fuß
40	9-984.6	18	Pflegebedürftigkeit: Pflegebedürftig nach Pflegegrad 1
41	5-38a.43	17	Endovaskuläre Implantation von Stent-Prothesen: Arterien Becken: 1 Stent-Prothese, iliakal ohne Seitenarm
42	5-380.12	16	Inzision, Embolektomie und Thrombektomie von Blutgefäßen: Arterien Schulter und Oberarm: A. brachialis
43	5-896.1g	16	Chirurgische Wundtoilette [Wunddebridement] mit Entfernung von erkranktem Gewebe an Haut und Unterhaut: Großflächig: Fuß
44	8-84d.0s	16	(Perkutan-)transluminale Implantation von aus Einzeldrähten verwobenen Nitinolstents: Ein Stent: Arterien Oberschenkel
45	5-38a.u2	15	Endovaskuläre Implantation von Stent-Prothesen: Art des Endes der untersten Stent-Prothese: Aortobiliakale Stent-Prothese
46	5-394.4	15	Revision einer Blutgefäßoperation: Entfernung eines vaskulären Implantates
47	5-865.4	14	Amputation und Exartikulation Fuß: Vorfußamputation nach Chopart

Rang	OPS-301	Anzahl	Umgangssprachliche Bezeichnung
48	5-896.1f	14	Chirurgische Wundtoilette [Wunddebridement] mit Entfernung von erkranktem Gewebe an Haut und Unterhaut: Großflächig: Unterschenkel
49	5-380.71	12	Inzision, Embolektomie und Thrombektomie von Blutgefäßen: Arterien Oberschenkel: A. profunda femoris
50	8-192.1f	12	Entfernung von erkranktem Gewebe an Haut und Unterhaut ohne Anästhesie (im Rahmen eines Verbandwechsels) bei Vorliegen einer Wunde: Großflächig: Unterschenkel
51	8-83d.9	12	Andere perkutan-transluminale Gefäßintervention an Herz und Koronargefäßen: Einführung eines Führungsdrahtes vor Abbruch einer Ballon-Angioplastie
52	5-381.01	11	Endarteriektomie: Arterien Kopf, extrakraniell, und Hals: A. carotis communis mit Sinus caroticus
53	5-394.0	11	Revision einer Blutgefäßoperation: Operative Behandlung einer Blutung nach Gefäßoperation
54	8-831.00	11	Legen und Wechsel eines Katheters in periphere und zentralvenöse Gefäße: Legen: Über eine zentrale Vene in ein zentralvenöses Gefäß, anterograd
55	8-83c.fb	11	Andere (perkutan-)transluminale Gefäßintervention: Rotationsatherektomie: Gefäße Oberschenkel
56	8-842.0q	11	(Perkutan-)transluminale Implantation von nicht medikamentefreisetzenden gecoverten Stents (Stent-Graft): Ein Stent: Andere Arterien abdominal und pelvin
57	8-84d.0q	11	(Perkutan-)transluminale Implantation von aus Einzeldrähten verwobenen Nitinolstents: Ein Stent: Andere Arterien abdominal und pelvin
58	5-380.72	10	Inzision, Embolektomie und Thrombektomie von Blutgefäßen: Arterien Oberschenkel: A. poplitea
59	5-393.54	10	Anlegen eines anderen Shuntes und Bypasses an Blutgefäßen: A. femoralis: Femoropopliteal, unterhalb des Kniegelenkes
60	5-864.4	10	Amputation und Exartikulation untere Extremität: Amputation proximaler Oberschenkel
61	5-896.1e	10	Chirurgische Wundtoilette [Wunddebridement] mit Entfernung von erkranktem Gewebe an Haut und Unterhaut: Großflächig: Oberschenkel und Knie
62	5-930.4	10	Art des Transplantates oder Implantates: Alloplastisch
63	8-836.0e	10	(Perkutan-)transluminale Gefäßintervention: Ballon-Angioplastie: Künstliche Gefäße
64	8-83b.bc	10	Zusatzinformationen zu Materialien: Art der verwendeten Ballons: Drei medikamentefreisetzende Ballons an anderen Gefäßen
65	5-380.54	9	Inzision, Embolektomie und Thrombektomie von Blutgefäßen: Arterien abdominal und pelvin: A. iliaca externa
66	5-388.70	9	Naht von Blutgefäßen: Arterien Oberschenkel: A. femoralis
67	5-395.70	9	Patchplastik an Blutgefäßen: Arterien Oberschenkel: A. femoralis
68	5-900.1c	9	Einfache Wiederherstellung der Oberflächenkontinuität an Haut und Unterhaut: Sekundärnaht: Leisten- und Genitalregion
69	8-840.1s	9	(Perkutan-)transluminale Implantation von nicht medikamentefreisetzenden Stents: Zwei Stents: Arterien Oberschenkel
70	8-840.2s	9	(Perkutan-)transluminale Implantation von nicht medikamentefreisetzenden Stents: Drei Stents: Arterien Oberschenkel

Rang	OPS-301	Anzahl	Umgangssprachliche Bezeichnung
71	5-399.5	8	Andere Operationen an Blutgefäßen: Implantation oder Wechsel von venösen Katheterverweilsystemen (z.B. zur Chemotherapie oder zur Schmerztherapie)
72	8-83b.bx	8	Zusatzinformationen zu Materialien: Art der verwendeten Ballons: Sonstige Ballons
73	8-83b.f2	8	Zusatzinformationen zu Materialien: Länge peripherer Stents: 150 mm bis unter 200 mm
74	8-83b.f3	8	Zusatzinformationen zu Materialien: Länge peripherer Stents: 200 mm bis unter 250 mm
75	5-381.71	7	Endarteriektomie: Arterien Oberschenkel: A. profunda femoris
76	5-393.53	7	Anlegen eines anderen Shuntes und Bypasses an Blutgefäßen: A. femoralis: Femoropopliteal, oberhalb des Kniegelenkes
77	5-864.9	7	Amputation und Exartikulation untere Extremität: Amputation proximaler Unterschenkel
78	8-132.3	7	Manipulationen an der Harnblase: Spülung, kontinuierlich
79	5-380.80	6	Inzision, Embolektomie und Thrombektomie von Blutgefäßen: Arterien Unterschenkel und Fuß: A. tibialis anterior
80	5-381.54	6	Endarteriektomie: Arterien abdominal und pelvin: A. iliaca externa
81	5-38a.44	6	Endovaskuläre Implantation von Stent-Prothesen: Arterien Becken: 2 Stent-Prothesen, iliakal ohne Seitenarm
82	5-393.55	6	Anlegen eines anderen Shuntes und Bypasses an Blutgefäßen: A. femoralis: Femorocrural
83	5-394.5	6	Revision einer Blutgefäßoperation: Revision eines arteriovenösen Shuntes
84	8-190.23	6	Spezielle Verbandstechniken: Kontinuierliche Sogbehandlung mit Pumpensystem bei einer Vakuumtherapie: Mehr als 21 Tage
85	8-836.02	6	(Perkutan-)transluminale Gefäßintervention: Ballon-Angioplastie: Gefäße Schulter und Oberarm
86	8-83b.9	6	Zusatzinformationen zu Materialien: Einsatz eines Embolieprotektionssystems
87	8-842.1q	6	(Perkutan-)transluminale Implantation von nicht medikamentefreisetzenden gecoverten Stents (Stent-Graft): Zwei Stents: Andere Arterien abdominal und pelvin
88	5-380.83	5	Inzision, Embolektomie und Thrombektomie von Blutgefäßen: Arterien Unterschenkel und Fuß: A. tibialis posterior
89	5-381.03	5	Endarteriektomie: Arterien Kopf, extrakraniell, und Hals: A. carotis externa
90	5-38a.v0	5	Endovaskuläre Implantation von Stent-Prothesen: Anzahl der verwendeten (großlumigen) aortalen Stent-Prothesen: 2 aortale Stent-Prothesen
91	5-452.60	5	Lokale Exzision und Destruktion von erkranktem Gewebe des Dickdarmes: Exzision, endoskopisch, einfach (Push-Technik): Exzision ohne weitere Maßnahmen
92	5-545.0	5	Verschluss von Bauchwand und Peritoneum: Sekundärer Verschluss der Bauchwand (bei postoperativer Wunddehiscenz)
93	5-865.6	5	Amputation und Exartikulation Fuß: Amputation transmetatarsal
94	5-869.1	5	Andere Operationen an den Bewegungsorganen: Weichteildebridement, schichtenübergreifend
95	5-900.00	5	Einfache Wiederherstellung der Oberflächenkontinuität an Haut und Unterhaut: Primärnaht: Lippe

Rang	OPS-301	Anzahl	Umgangssprachliche Bezeichnung
96	5-900.0a	5	Einfache Wiederherstellung der Oberflächenkontinuität an Haut und Unterhaut: Primärnaht: Brustwand und Rücken
97	5-930.00	5	Art des Transplantates oder Implantates: Autogen: Ohne externe In-vitro-Aufbereitung
98	8-192.0g	5	Entfernung von erkranktem Gewebe an Haut und Unterhaut ohne Anästhesie (im Rahmen eines Verbandwechsels) bei Vorliegen einer Wunde: Kleinflächig: Fuß
99	8-836.pk	5	(Perkutan-)transluminale Gefäßintervention: Rotations-thrombektomie: Arterien Oberschenkel
100	8-840.0c	5	(Perkutan-)transluminale Implantation von nicht medikamentefreisetzenden Stents: Ein Stent: Gefäße Unterschenkel
101	8-840.1q	5	(Perkutan-)transluminale Implantation von nicht medikamentefreisetzenden Stents: Zwei Stents: Andere Arterien abdominal und pelvin
102	8-84d.1s	5	(Perkutan-)transluminale Implantation von aus Einzeldrähnten verwobenen Nitinolstents: Zwei Stents: Arterien Oberschenkel
103	5-380.53	4	Inzision, Embolektomie und Thrombektomie von Blutgefäßen: Arterien abdominal und pelvin: A. iliaca communis
104	5-381.72	4	Endarteriektomie: Arterien Oberschenkel: A. poplitea
105	5-384.74	4	Resektion und Ersatz (Interposition) an der Aorta: Aorta abdominalis, infrarenal: Mit Bifurkationsprothese biliakal bei Aneurysma
106	5-386.a5	4	Andere Exzision von (erkrankten) Blutgefäßen und Transplantatentnahme: Oberflächliche Venen: Oberschenkel
107	5-38a.41	4	Endovaskuläre Implantation von Stent-Prothesen: Arterien Becken: Stent-Prothese, iliakal mit Seitenarm
108	5-394.10	4	Revision einer Blutgefäßoperation: Revision einer Anastomose: Implantat
109	5-394.11	4	Revision einer Blutgefäßoperation: Revision einer Anastomose: Transplantat
110	5-399.7	4	Andere Operationen an Blutgefäßen: Entfernung von venösen Katheterverweilsystemen (z.B. zur Chemotherapie oder zur Schmerztherapie)
111	5-449.d3	4	Andere Operationen am Magen: Clippen: Endoskopisch
112	5-892.0g	4	Andere Inzision an Haut und Unterhaut: Ohne weitere Maßnahmen: Fuß
113	5-892.19	4	Andere Inzision an Haut und Unterhaut: Drainage: Hand
114	5-896.1b	4	Chirurgische Wundtoilette [Wunddebridement] mit Entfernung von erkranktem Gewebe an Haut und Unterhaut: Großflächig: Bauchregion
115	5-900.1e	4	Einfache Wiederherstellung der Oberflächenkontinuität an Haut und Unterhaut: Sekundärnaht: Oberschenkel und Knie
116	5-916.ax	4	Temporäre Weichteildeckung: Anlage oder Wechsel eines Systems zur Vakuumtherapie: Sonstige
117	8-190.22	4	Spezielle Verbandstechniken: Kontinuierliche Sogbehandlung mit Pumpensystem bei einer Vakuumtherapie: 15 bis 21 Tage
118	8-192.0f	4	Entfernung von erkranktem Gewebe an Haut und Unterhaut ohne Anästhesie (im Rahmen eines Verbandwechsels) bei Vorliegen einer Wunde: Kleinflächig: Unterschenkel
119	8-83b.87	4	Zusatzinformationen zu Materialien: Verwendung eines Instruments zur Thrombektomie oder Fremdkörperentfernung: 1 Thrombektomie-Aspirationskatheter

Rang	OPS-301	Anzahl	Umgangssprachliche Bezeichnung
120	8-84e.0k	4	(Perkutan-)transluminale Implantation von Stents mit Embolieprotektion bei Stenosen: Ein Stent: A. carotis interna extrakraniell
121	8-931.0	4	Monitoring von Atmung, Herz und Kreislauf mit Messung des zentralen Venendruckes: Ohne kontinuierliche reflektionspektrometrische Messung der zentralvenösen Sauerstoffsättigung
122	1-774	< 4	Standardisiertes palliativmedizinisches Basisassessment (PBA)
123	1-853.x	< 4	Diagnostische (perkutane) Punktion und Aspiration der Bauchhöhle: Sonstige
124	5-380.01	< 4	Inzision, Embolektomie und Thrombektomie von Blutgefäßen: Arterien Kopf, extrakraniell, und Hals: A. carotis communis mit Sinus caroticus
125	5-380.02	< 4	Inzision, Embolektomie und Thrombektomie von Blutgefäßen: Arterien Kopf, extrakraniell, und Hals: A. carotis interna extrakraniell
126	5-380.20	< 4	Inzision, Embolektomie und Thrombektomie von Blutgefäßen: Arterien Unterarm und Hand: A. ulnaris
127	5-380.24	< 4	Inzision, Embolektomie und Thrombektomie von Blutgefäßen: Arterien Unterarm und Hand: A. radialis
128	5-380.2x	< 4	Inzision, Embolektomie und Thrombektomie von Blutgefäßen: Arterien Unterarm und Hand: Sonstige
129	5-380.52	< 4	Inzision, Embolektomie und Thrombektomie von Blutgefäßen: Arterien abdominal und pelvin: A. iliaca n.n.bez.
130	5-380.56	< 4	Inzision, Embolektomie und Thrombektomie von Blutgefäßen: Arterien abdominal und pelvin: Gefäßprothese
131	5-380.65	< 4	Inzision, Embolektomie und Thrombektomie von Blutgefäßen: Arterien viszeral: A. mesenterica superior
132	5-380.82	< 4	Inzision, Embolektomie und Thrombektomie von Blutgefäßen: Arterien Unterschenkel und Fuß: A. dorsalis pedis
133	5-380.84	< 4	Inzision, Embolektomie und Thrombektomie von Blutgefäßen: Arterien Unterschenkel und Fuß: A. fibularis
134	5-380.87	< 4	Inzision, Embolektomie und Thrombektomie von Blutgefäßen: Arterien Unterschenkel und Fuß: Gefäßprothese
135	5-380.91	< 4	Inzision, Embolektomie und Thrombektomie von Blutgefäßen: Tiefe Venen: V. jugularis
136	5-380.9m	< 4	Inzision, Embolektomie und Thrombektomie von Blutgefäßen: Tiefe Venen: Gefäßprothese
137	5-380.a2	< 4	Inzision, Embolektomie und Thrombektomie von Blutgefäßen: Oberflächliche Venen: Unterarm und Hand
138	5-380.x	< 4	Inzision, Embolektomie und Thrombektomie von Blutgefäßen: Sonstige
139	5-381.52	< 4	Enderarteriektomie: Arterien abdominal und pelvin: A. iliaca n.n.bez.
140	5-382.70	< 4	Resektion von Blutgefäßen mit Reanastomosierung: Arterien Oberschenkel: A. femoralis
141	5-382.71	< 4	Resektion von Blutgefäßen mit Reanastomosierung: Arterien Oberschenkel: A. profunda femoris
142	5-382.72	< 4	Resektion von Blutgefäßen mit Reanastomosierung: Arterien Oberschenkel: A. poplitea
143	5-383.70	< 4	Resektion und Ersatz (Interposition) von (Teilen von) Blutgefäßen: Arterien Oberschenkel: A. femoralis
144	5-383.71	< 4	Resektion und Ersatz (Interposition) von (Teilen von) Blutgefäßen: Arterien Oberschenkel: A. profunda femoris
145	5-383.72	< 4	Resektion und Ersatz (Interposition) von (Teilen von) Blutgefäßen: Arterien Oberschenkel: A. poplitea

Rang	OPS-301	Anzahl	Umgangssprachliche Bezeichnung
146	5-383.ax	< 4	Resektion und Ersatz (Interposition) von (Teilen von) Blutgefäßen: Oberflächliche Venen: Sonstige
147	5-384.55	< 4	Resektion und Ersatz (Interposition) an der Aorta: Aorta abdominalis, n.n.bez.: Mit Bifurkationsprothese bifemoral
148	5-384.71	< 4	Resektion und Ersatz (Interposition) an der Aorta: Aorta abdominalis, infrarenal: Mit Rohrprothese
149	5-384.73	< 4	Resektion und Ersatz (Interposition) an der Aorta: Aorta abdominalis, infrarenal: Mit Bifurkationsprothese biliakal
150	5-385.1	< 4	Unterbindung, Exzision und Stripping von Varizen: Umstechung
151	5-385.2	< 4	Unterbindung, Exzision und Stripping von Varizen: Lokale Exzision
152	5-385.4	< 4	Unterbindung, Exzision und Stripping von Varizen: Transkutane Unterbindung der Vv. perforantes (als selbständiger Eingriff)
153	5-385.70	< 4	Unterbindung, Exzision und Stripping von Varizen: Crossektomie und Stripping: V. saphena magna
154	5-385.80	< 4	Unterbindung, Exzision und Stripping von Varizen: (Isolierte) Crossektomie: V. saphena magna
155	5-385.90	< 4	Unterbindung, Exzision und Stripping von Varizen: Exhairese (als selbständiger Eingriff): V. saphena magna
156	5-385.96	< 4	Unterbindung, Exzision und Stripping von Varizen: Exhairese (als selbständiger Eingriff): Seitenastvarize
157	5-386.34	< 4	Anderer Exzision von (erkrankten) Blutgefäßen und Transplantatentnahme: Aorta: Aorta, Stent
158	5-386.a6	< 4	Anderer Exzision von (erkrankten) Blutgefäßen und Transplantatentnahme: Oberflächliche Venen: Unterschenkel und Fuß
159	5-388.12	< 4	Naht von Blutgefäßen: Arterien Schulter und Oberarm: A. brachialis
160	5-388.24	< 4	Naht von Blutgefäßen: Arterien Unterarm und Hand: A. radialis
161	5-388.2x	< 4	Naht von Blutgefäßen: Arterien Unterarm und Hand: Sonstige
162	5-388.64	< 4	Naht von Blutgefäßen: Arterien viszeral: A. renalis
163	5-388.71	< 4	Naht von Blutgefäßen: Arterien Oberschenkel: A. profunda femoris
164	5-388.80	< 4	Naht von Blutgefäßen: Arterien Unterschenkel und Fuß: A. tibialis anterior
165	5-388.83	< 4	Naht von Blutgefäßen: Arterien Unterschenkel und Fuß: A. tibialis posterior
166	5-388.8x	< 4	Naht von Blutgefäßen: Arterien Unterschenkel und Fuß: Sonstige
167	5-388.9b	< 4	Naht von Blutgefäßen: Tiefe Venen: V. femoralis
168	5-389.12	< 4	Anderer operativer Verschluss an Blutgefäßen: Arterien Schulter und Oberarm: A. brachialis
169	5-389.70	< 4	Anderer operativer Verschluss an Blutgefäßen: Arterien Oberschenkel: A. femoralis
170	5-389.71	< 4	Anderer operativer Verschluss an Blutgefäßen: Arterien Oberschenkel: A. profunda femoris
171	5-389.8x	< 4	Anderer operativer Verschluss an Blutgefäßen: Arterien Unterschenkel und Fuß: Sonstige
172	5-389.93	< 4	Anderer operativer Verschluss an Blutgefäßen: Tiefe Venen: V. subclavia
173	5-389.a2	< 4	Anderer operativer Verschluss an Blutgefäßen: Oberflächliche Venen: Unterarm und Hand

Rang	OPS-301	Anzahl	Umgangssprachliche Bezeichnung
174	5-389.x	< 4	Anderer operativer Verschluss an Blutgefäßen: Sonstige
175	5-38a.0	< 4	Endovaskuläre Implantation von Stent-Prothesen: Aorta n.n.bez.
176	5-38a.46	< 4	Endovaskuläre Implantation von Stent-Prothesen: Arterien Becken: 3 Stent-Prothesen, iliakal ohne Seitenarm
177	5-38a.70	< 4	Endovaskuläre Implantation von Stent-Prothesen: Aorta thoracica: Stent-Prothese, ohne Öffnung
178	5-38a.80	< 4	Endovaskuläre Implantation von Stent-Prothesen: Aorta thoracoabdominalis: Stent-Prothese, ohne Öffnung
179	5-38a.u0	< 4	Endovaskuläre Implantation von Stent-Prothesen: Art des Endes der untersten Stent-Prothese: Aortale Stent-Prothese
180	5-38a.u1	< 4	Endovaskuläre Implantation von Stent-Prothesen: Art des Endes der untersten Stent-Prothese: Aortomonoiliakale Stent-Prothese
181	5-38a.v2	< 4	Endovaskuläre Implantation von Stent-Prothesen: Anzahl der verwendeten (großlumigen) aortalen Stent-Prothesen: 4 oder mehr aortale Stent-Prothesen
182	5-392.10	< 4	Anlegen eines arteriovenösen Shuntes: Innere AV-Fistel (Cimino-Fistel): Ohne Vorverlagerung der Vena basilica
183	5-393.01	< 4	Anlegen eines anderen Shuntes und Bypasses an Blutgefäßen: Arterien Kopf, extrakraniell, und Hals: A. carotis - A. carotis
184	5-393.02	< 4	Anlegen eines anderen Shuntes und Bypasses an Blutgefäßen: Arterien Kopf, extrakraniell, und Hals: A. carotis - A. subclavia
185	5-393.42	< 4	Anlegen eines anderen Shuntes und Bypasses an Blutgefäßen: A. iliaca und viszerale Arterien: Iliofemoral
186	5-393.44	< 4	Anlegen eines anderen Shuntes und Bypasses an Blutgefäßen: A. iliaca und viszerale Arterien: Iliopopliteal, oberhalb des Kniegelenkes
187	5-393.51	< 4	Anlegen eines anderen Shuntes und Bypasses an Blutgefäßen: A. femoralis: Femorofemoral
188	5-393.52	< 4	Anlegen eines anderen Shuntes und Bypasses an Blutgefäßen: A. femoralis: Femoropopliteal n.n.bez.
189	5-393.57	< 4	Anlegen eines anderen Shuntes und Bypasses an Blutgefäßen: A. femoralis: Femorofemoral, extraanatomisch
190	5-393.61	< 4	Anlegen eines anderen Shuntes und Bypasses an Blutgefäßen: A. poplitea: Popliteocrural
191	5-393.8	< 4	Anlegen eines anderen Shuntes und Bypasses an Blutgefäßen: Venös
192	5-394.12	< 4	Revision einer Blutgefäßoperation: Revision einer Anastomose: Arteriovenöser Shunt
193	5-394.30	< 4	Revision einer Blutgefäßoperation: Wechsel eines vaskulären Implantates: In ein vaskuläres Implantat
194	5-394.31	< 4	Revision einer Blutgefäßoperation: Wechsel eines vaskulären Implantates: In ein vaskuläres Transplantat
195	5-394.90	< 4	Revision einer Blutgefäßoperation: Wechsel eines vaskulären Transplantates: In ein vaskuläres Transplantat
196	5-394.x	< 4	Revision einer Blutgefäßoperation: Sonstige
197	5-394.y	< 4	Revision einer Blutgefäßoperation: N.n.bez.
198	5-395.02	< 4	Patchplastik an Blutgefäßen: Arterien Kopf, extrakraniell, und Hals: A. carotis interna extrakraniell
199	5-395.54	< 4	Patchplastik an Blutgefäßen: Arterien abdominal und pelvin: A. iliaca externa

Rang	OPS-301	Anzahl	Umgangssprachliche Bezeichnung
200	5-395.71	< 4	Patchplastik an Blutgefäßen: Arterien Oberschenkel: A. profunda femoris
201	5-395.72	< 4	Patchplastik an Blutgefäßen: Arterien Oberschenkel: A. poplitea
202	5-395.73	< 4	Patchplastik an Blutgefäßen: Arterien Oberschenkel: Gefäßprothese
203	5-395.80	< 4	Patchplastik an Blutgefäßen: Arterien Unterschenkel und Fuß: A. tibialis anterior
204	5-395.83	< 4	Patchplastik an Blutgefäßen: Arterien Unterschenkel und Fuß: A. tibialis posterior
205	5-395.a2	< 4	Patchplastik an Blutgefäßen: Oberflächliche Venen: Unterarm und Hand
206	5-397.83	< 4	Andere plastische Rekonstruktion von Blutgefäßen: Arterien Unterschenkel und Fuß: A. tibialis posterior
207	5-399.1	< 4	Andere Operationen an Blutgefäßen: Verschluss einer arteriovenösen Fistel
208	5-39a.4	< 4	Zusatzinformationen zu Operationen an Blutgefäßen: Intraoperativ angefertigte Gefäßprothese
209	5-408.1	< 4	Andere Operationen am Lymphgefäßsystem: Inzision einer Lymphozele
210	5-429.a	< 4	Andere Operationen am Ösophagus: (Endoskopische) Ligatur (Banding) von Ösophagusvarizen
211	5-431.20	< 4	Gastrostomie: Perkutan-endoskopisch (PEG): Durch Fandendurchzugsmethode
212	5-452.61	< 4	Lokale Exzision und Destruktion von erkranktem Gewebe des Dickdarmes: Exzision, endoskopisch, einfach (Push-Technik): Polypektomie von 1-2 Polypen mit Schlinge
213	5-467.00	< 4	Andere Rekonstruktion des Darmes: Naht (nach Verletzung): Duodenum
214	5-469.70	< 4	Andere Operationen am Darm: Übernähung eines Ulkus: Offen chirurgisch
215	5-485.01	< 4	Rektumresektion ohne Sphinktererhaltung: Abdominoperineal: Offen chirurgisch
216	5-541.0	< 4	Laparotomie und Eröffnung des Retroperitoneums: Explorative Laparotomie
217	5-549.80	< 4	Andere Bauchoperationen: Entfernung von alloplastischem Material für Gewebeersatz oder Gewebeverstärkung: Offen chirurgisch
218	5-780.1d	< 4	Inzision am Knochen, septisch und aseptisch: Knochenbohrung: Becken
219	5-780.62	< 4	Inzision am Knochen, septisch und aseptisch: Debridement: Humerusschaft
220	5-780.6v	< 4	Inzision am Knochen, septisch und aseptisch: Debridement: Metatarsale
221	5-780.6w	< 4	Inzision am Knochen, septisch und aseptisch: Debridement: Phalangen Fuß
222	5-782.1u	< 4	Exzision und Resektion von erkranktem Knochengewebe: Partielle Resektion mit Weichteilresektion: Tarsale
223	5-787.6g	< 4	Entfernung von Osteosynthesematerial: Marknagel: Femurschaft
224	5-788.00	< 4	Operationen an Metatarsale und Phalangen des Fußes: Resektion (Exostose): Os metatarsale I
225	5-788.06	< 4	Operationen an Metatarsale und Phalangen des Fußes: Resektion (Exostose): Os metatarsale II bis V, 1 Os metatarsale

Rang	OPS-301	Anzahl	Umgangssprachliche Bezeichnung
226	5-788.07	< 4	Operationen an Metatarsale und Phalangen des Fußes: Resektion (Exostose): Os metatarsale II bis V, 2 Ossa metatarsalia
227	5-800.3r	< 4	Offen chirurgische Operation eines Gelenkes: Debridement: Zehengelenk
228	5-850.09	< 4	Inzision an Muskel, Sehne und Faszie: Inzision eines Muskels, längs: Unterschenkel
229	5-850.68	< 4	Inzision an Muskel, Sehne und Faszie: Inzision einer Faszie, offen chirurgisch: Oberschenkel und Knie
230	5-850.69	< 4	Inzision an Muskel, Sehne und Faszie: Inzision einer Faszie, offen chirurgisch: Unterschenkel
231	5-850.b3	< 4	Inzision an Muskel, Sehne und Faszie: Debridement eines Muskels: Unterarm
232	5-850.b7	< 4	Inzision an Muskel, Sehne und Faszie: Debridement eines Muskels: Leisten- und Genitalregion und Gesäß
233	5-850.b9	< 4	Inzision an Muskel, Sehne und Faszie: Debridement eines Muskels: Unterschenkel
234	5-850.ca	< 4	Inzision an Muskel, Sehne und Faszie: Debridement einer Sehne: Fuß
235	5-850.d3	< 4	Inzision an Muskel, Sehne und Faszie: Debridement einer Faszie: Unterarm
236	5-850.d7	< 4	Inzision an Muskel, Sehne und Faszie: Debridement einer Faszie: Leisten- und Genitalregion und Gesäß
237	5-850.da	< 4	Inzision an Muskel, Sehne und Faszie: Debridement einer Faszie: Fuß
238	5-850.e0	< 4	Inzision an Muskel, Sehne und Faszie: Exploration eines Muskels: Kopf und Hals
239	5-850.e2	< 4	Inzision an Muskel, Sehne und Faszie: Exploration eines Muskels: Oberarm und Ellenbogen
240	5-851.c9	< 4	Durchtrennung von Muskel, Sehne und Faszie: Fasziotomie längs, offen chirurgisch, total, mehrere Segmente: Unterschenkel
241	5-852.0a	< 4	Exzision an Muskel, Sehne und Faszie: Exzision einer Sehne, partiell: Fuß
242	5-853.x8	< 4	Rekonstruktion von Muskeln: Sonstige: Oberschenkel und Knie
243	5-857.97	< 4	Plastische Rekonstruktion mit lokalen Lappen an Muskeln und Faszien: Muskellappen, gefäßgestielt: Leisten- und Genitalregion und Gesäß
244	5-865.5	< 4	Amputation und Exartikulation Fuß: Mittelfußamputation nach Lisfranc
245	5-865.90	< 4	Amputation und Exartikulation Fuß: Innere Amputation im Bereich der Mittelfuß- und Fußwurzelknochen: Metatarsale (und Phalangen), bis zu zwei Strahlen
246	5-865.92	< 4	Amputation und Exartikulation Fuß: Innere Amputation im Bereich der Mittelfuß- und Fußwurzelknochen: Fußwurzel [Tarsus]
247	5-866.3	< 4	Revision eines Amputationsgebietes: Oberschenkelregion
248	5-866.4	< 4	Revision eines Amputationsgebietes: Unterschenkelregion
249	5-86a.11	< 4	Zusatzinformationen zu Operationen an den Bewegungsorganen: Einzeitige Mehrfacheingriffe an Mittelfuß- und/oder Zehenstrahlen: Drei Mittelfuß- und/oder Zehenstrahlen
250	5-892.06	< 4	Andere Inzision an Haut und Unterhaut: Ohne weitere Maßnahmen: Schulter und Axilla
251	5-892.07	< 4	Andere Inzision an Haut und Unterhaut: Ohne weitere Maßnahmen: Oberarm und Ellenbogen

Rang	OPS-301	Anzahl	Umgangssprachliche Bezeichnung
252	5-892.08	< 4	Andere Inzision an Haut und Unterhaut: Ohne weitere Maßnahmen: Unterarm
253	5-892.0a	< 4	Andere Inzision an Haut und Unterhaut: Ohne weitere Maßnahmen: Brustwand und Rücken
254	5-892.0b	< 4	Andere Inzision an Haut und Unterhaut: Ohne weitere Maßnahmen: Bauchregion
255	5-892.0c	< 4	Andere Inzision an Haut und Unterhaut: Ohne weitere Maßnahmen: Leisten- und Genitalregion
256	5-892.0e	< 4	Andere Inzision an Haut und Unterhaut: Ohne weitere Maßnahmen: Oberschenkel und Knie
257	5-892.0f	< 4	Andere Inzision an Haut und Unterhaut: Ohne weitere Maßnahmen: Unterschenkel
258	5-892.14	< 4	Andere Inzision an Haut und Unterhaut: Drainage: Sonstige Teile Kopf
259	5-892.16	< 4	Andere Inzision an Haut und Unterhaut: Drainage: Schulter und Axilla
260	5-892.18	< 4	Andere Inzision an Haut und Unterhaut: Drainage: Unterarm
261	5-894.0c	< 4	Lokale Exzision von erkranktem Gewebe an Haut und Unterhaut: Ohne primären Wundverschluss: Leisten- und Genitalregion
262	5-894.0f	< 4	Lokale Exzision von erkranktem Gewebe an Haut und Unterhaut: Ohne primären Wundverschluss: Unterschenkel
263	5-894.0g	< 4	Lokale Exzision von erkranktem Gewebe an Haut und Unterhaut: Ohne primären Wundverschluss: Fuß
264	5-894.17	< 4	Lokale Exzision von erkranktem Gewebe an Haut und Unterhaut: Mit primärem Wundverschluss: Oberarm und Ellenbogen
265	5-894.1c	< 4	Lokale Exzision von erkranktem Gewebe an Haut und Unterhaut: Mit primärem Wundverschluss: Leisten- und Genitalregion
266	5-894.38	< 4	Lokale Exzision von erkranktem Gewebe an Haut und Unterhaut: Mit Transplantation oder lokaler Lappenplastik: Unterarm
267	5-894.3g	< 4	Lokale Exzision von erkranktem Gewebe an Haut und Unterhaut: Mit Transplantation oder lokaler Lappenplastik: Fuß
268	5-895.0g	< 4	Radikale und ausgedehnte Exzision von erkranktem Gewebe an Haut und Unterhaut: Ohne primären Wundverschluss: Fuß
269	5-895.25	< 4	Radikale und ausgedehnte Exzision von erkranktem Gewebe an Haut und Unterhaut: Mit primärem Wundverschluss: Hals
270	5-895.2c	< 4	Radikale und ausgedehnte Exzision von erkranktem Gewebe an Haut und Unterhaut: Mit primärem Wundverschluss: Leisten- und Genitalregion
271	5-896.0c	< 4	Chirurgische Wundtoilette [Wunddebridement] mit Entfernung von erkranktem Gewebe an Haut und Unterhaut: Kleinflächig: Leisten- und Genitalregion
272	5-896.0f	< 4	Chirurgische Wundtoilette [Wunddebridement] mit Entfernung von erkranktem Gewebe an Haut und Unterhaut: Kleinflächig: Unterschenkel
273	5-896.1d	< 4	Chirurgische Wundtoilette [Wunddebridement] mit Entfernung von erkranktem Gewebe an Haut und Unterhaut: Großflächig: Gesäß
274	5-896.2c	< 4	Chirurgische Wundtoilette [Wunddebridement] mit Entfernung von erkranktem Gewebe an Haut und Unterhaut:

Rang	OPS-301	Anzahl	Umgangssprachliche Bezeichnung
			Großflächig, mit Einlegen eines Medikamententrägers: Leisten- und Genitalregion
275	5-896.2e	< 4	Chirurgische Wundtoilette [Wunddebridement] mit Entfernung von erkranktem Gewebe an Haut und Unterhaut: Großflächig, mit Einlegen eines Medikamententrägers: Oberschenkel und Knie
276	5-896.2g	< 4	Chirurgische Wundtoilette [Wunddebridement] mit Entfernung von erkranktem Gewebe an Haut und Unterhaut: Großflächig, mit Einlegen eines Medikamententrägers: Fuß
277	5-896.xc	< 4	Chirurgische Wundtoilette [Wunddebridement] mit Entfernung von erkranktem Gewebe an Haut und Unterhaut: Sonstige: Leisten- und Genitalregion
278	5-898.6	< 4	Operationen am Nagelorgan: Exzision von erkranktem Gewebe des Nagelbettes
279	5-900.05	< 4	Einfache Wiederherstellung der Oberflächenkontinuität an Haut und Unterhaut: Primärnaht: Hals
280	5-900.07	< 4	Einfache Wiederherstellung der Oberflächenkontinuität an Haut und Unterhaut: Primärnaht: Oberarm und Ellenbogen
281	5-900.08	< 4	Einfache Wiederherstellung der Oberflächenkontinuität an Haut und Unterhaut: Primärnaht: Unterarm
282	5-900.09	< 4	Einfache Wiederherstellung der Oberflächenkontinuität an Haut und Unterhaut: Primärnaht: Hand
283	5-900.0c	< 4	Einfache Wiederherstellung der Oberflächenkontinuität an Haut und Unterhaut: Primärnaht: Leisten- und Genitalregion
284	5-900.0e	< 4	Einfache Wiederherstellung der Oberflächenkontinuität an Haut und Unterhaut: Primärnaht: Oberschenkel und Knie
285	5-900.0x	< 4	Einfache Wiederherstellung der Oberflächenkontinuität an Haut und Unterhaut: Primärnaht: Sonstige
286	5-900.18	< 4	Einfache Wiederherstellung der Oberflächenkontinuität an Haut und Unterhaut: Sekundärnaht: Unterarm
287	5-900.1b	< 4	Einfache Wiederherstellung der Oberflächenkontinuität an Haut und Unterhaut: Sekundärnaht: Bauchregion
288	5-900.1f	< 4	Einfache Wiederherstellung der Oberflächenkontinuität an Haut und Unterhaut: Sekundärnaht: Unterschenkel
289	5-902.48	< 4	Freie Hauttransplantation, Empfängerstelle: Spalthaut, großflächig: Unterarm
290	5-902.4e	< 4	Freie Hauttransplantation, Empfängerstelle: Spalthaut, großflächig: Oberschenkel und Knie
291	5-902.4f	< 4	Freie Hauttransplantation, Empfängerstelle: Spalthaut, großflächig: Unterschenkel
292	5-902.5c	< 4	Freie Hauttransplantation, Empfängerstelle: Spalthaut auf granulierendes Hautareal, großflächig: Leisten- und Genitalregion
293	5-902.5g	< 4	Freie Hauttransplantation, Empfängerstelle: Spalthaut auf granulierendes Hautareal, großflächig: Fuß
294	5-913.bf	< 4	Entfernung oberflächlicher Hautschichten: Shaving, großflächig: Unterschenkel
295	5-916.7f	< 4	Temporäre Weichteildeckung: Durch alloplastisches Material, großflächig: Unterschenkel
296	5-932.27	< 4	Art des verwendeten Materials für Gewebeersatz und Gewebeverstärkung: Composite-Material: 500 cm ² bis unter 750 cm ²
297	5-938.0	< 4	Art der Beschichtung von Gefäßprothesen: Bioaktive Oberfläche
298	5-984	< 4	Mikrochirurgische Technik

Rang	OPS-301	Anzahl	Umgangssprachliche Bezeichnung
299	5-995	< 4	Vorzeitiger Abbruch einer Operation (Eingriff nicht komplett durchgeführt)
300	6-002.k0	< 4	Applikation von Medikamenten, Liste 2: Eptifibatid, parenteral: 30 mg bis unter 75 mg
301	6-007.60	< 4	Applikation von Medikamenten, Liste 7: Enzalutamid, oral: 480 mg bis unter 960 mg
302	8-101.y	< 4	Fremdkörperentfernung ohne Inzision: N.n.bez.
303	8-123.1	< 4	Wechsel und Entfernung eines Gastrostomiekatheters: Entfernung
304	8-132.1	< 4	Manipulationen an der Harnblase: Spülung, einmalig
305	8-137.20	< 4	Einlegen, Wechsel und Entfernung einer Ureterschleife [Ureterkatheter]: Entfernung: Transurethral
306	8-151.4	< 4	Therapeutische perkutane Punktion des Zentralnervensystems und des Auges: Lumbalpunktion
307	8-179.3	< 4	Andere therapeutische Spülungen: Instillationsbehandlung bei Vakuumtherapie
308	8-179.x	< 4	Andere therapeutische Spülungen: Sonstige
309	8-190.30	< 4	Spezielle Verbandstechniken: Kontinuierliche Sogbehandlung mit sonstigen Systemen bei einer Vakuumtherapie: Bis 7 Tage
310	8-190.33	< 4	Spezielle Verbandstechniken: Kontinuierliche Sogbehandlung mit sonstigen Systemen bei einer Vakuumtherapie: Mehr als 21 Tage
311	8-190.40	< 4	Spezielle Verbandstechniken: Kontinuierliche Sogbehandlung mit Pumpensystem bei einer Vakuumtherapie nach chirurgischem Wundverschluss (zur Prophylaxe von Komplikationen): Bis 7 Tage
312	8-190.41	< 4	Spezielle Verbandstechniken: Kontinuierliche Sogbehandlung mit Pumpensystem bei einer Vakuumtherapie nach chirurgischem Wundverschluss (zur Prophylaxe von Komplikationen): 8 bis 14 Tage
313	8-191.x	< 4	Verband bei großflächigen und schwerwiegenden Hauterkrankungen: Sonstige
314	8-192.18	< 4	Entfernung von erkranktem Gewebe an Haut und Unterhaut ohne Anästhesie (im Rahmen eines Verbandwechsels) bei Vorliegen einer Wunde: Großflächig: Unterarm
315	8-192.1b	< 4	Entfernung von erkranktem Gewebe an Haut und Unterhaut ohne Anästhesie (im Rahmen eines Verbandwechsels) bei Vorliegen einer Wunde: Großflächig: Bauchregion
316	8-192.1c	< 4	Entfernung von erkranktem Gewebe an Haut und Unterhaut ohne Anästhesie (im Rahmen eines Verbandwechsels) bei Vorliegen einer Wunde: Großflächig: Leisten- und Genitalregion
317	8-192.1e	< 4	Entfernung von erkranktem Gewebe an Haut und Unterhaut ohne Anästhesie (im Rahmen eines Verbandwechsels) bei Vorliegen einer Wunde: Großflächig: Oberschenkel und Knie
318	8-640.0	< 4	Externe elektrische Defibrillation (Kardioversion) des Herzrhythmus: Synchronisiert (Kardioversion)
319	8-701	< 4	Einfache endotracheale Intubation
320	8-771	< 4	Kardiale oder kardiopulmonale Reanimation
321	8-800.c1	< 4	Transfusion von Vollblut, Erythrozytenkonzentrat und Thrombozytenkonzentrat: Erythrozytenkonzentrat: 6 TE bis unter 11 TE
322	8-800.c2	< 4	Transfusion von Vollblut, Erythrozytenkonzentrat und Thrombozytenkonzentrat: Erythrozytenkonzentrat: 11 TE bis unter 16 TE

Rang	OPS-301	Anzahl	Umgangssprachliche Bezeichnung
323	8-800.c4	< 4	Transfusion von Vollblut, Erythrozytenkonzentrat und Thrombozytenkonzentrat: Erythrozytenkonzentrat: 24 TE bis unter 32 TE
324	8-800.g1	< 4	Transfusion von Vollblut, Erythrozytenkonzentrat und Thrombozytenkonzentrat: Thrombozytenkonzentrat: 2 Thrombozytenkonzentrate
325	8-803.2	< 4	Gewinnung und Transfusion von Eigenblut: Maschinelle Autotransfusion (Cell-Saver) ohne Bestrahlung
326	8-810.j5	< 4	Transfusion von Plasmabestandteilen und gentechnisch hergestellten Plasmaproteinen: Fibrinogenkonzentrat: 2,0 g bis unter 3,0 g
327	8-810.j7	< 4	Transfusion von Plasmabestandteilen und gentechnisch hergestellten Plasmaproteinen: Fibrinogenkonzentrat: 4,0 g bis unter 5,0 g
328	8-812.50	< 4	Transfusion von Plasma und anderen Plasmabestandteilen und gentechnisch hergestellten Plasmaproteinen: Prothrombinkomplex: 500 IE bis unter 1.500 IE
329	8-812.51	< 4	Transfusion von Plasma und anderen Plasmabestandteilen und gentechnisch hergestellten Plasmaproteinen: Prothrombinkomplex: 1.500 IE bis unter 2.500 IE
330	8-812.62	< 4	Transfusion von Plasma und anderen Plasmabestandteilen und gentechnisch hergestellten Plasmaproteinen: Normales Plasma: 11 TE bis unter 21 TE
331	8-832.0	< 4	Legen und Wechsel eines Katheters in die A. pulmonalis: Legen
332	8-836.03	< 4	(Perkutan-)transluminale Gefäßintervention: Ballon-Angioplastie: Gefäße Unterarm
333	8-836.08	< 4	(Perkutan-)transluminale Gefäßintervention: Ballon-Angioplastie: Andere Gefäße thorakal
334	8-836.0a	< 4	(Perkutan-)transluminale Gefäßintervention: Ballon-Angioplastie: Gefäße viszeral
335	8-836.1h	< 4	(Perkutan-)transluminale Gefäßintervention: Blade-Angioplastie (Scoring- oder Cutting-balloon): Andere Arterien abdominal und pelvin
336	8-836.1k	< 4	(Perkutan-)transluminale Gefäßintervention: Blade-Angioplastie (Scoring- oder Cutting-balloon): Arterien Oberschenkel
337	8-836.2c	< 4	(Perkutan-)transluminale Gefäßintervention: Laser-Angioplastie: Gefäße Unterschenkel
338	8-836.7c	< 4	(Perkutan-)transluminale Gefäßintervention: Selektive Thrombolyse: Gefäße Unterschenkel
339	8-836.7e	< 4	(Perkutan-)transluminale Gefäßintervention: Selektive Thrombolyse: Künstliche Gefäße
340	8-836.7k	< 4	(Perkutan-)transluminale Gefäßintervention: Selektive Thrombolyse: Arterien Oberschenkel
341	8-836.7m	< 4	(Perkutan-)transluminale Gefäßintervention: Selektive Thrombolyse: Venen Oberschenkel
342	8-836.8c	< 4	(Perkutan-)transluminale Gefäßintervention: Thrombektomie: Gefäße Unterschenkel
343	8-836.8e	< 4	(Perkutan-)transluminale Gefäßintervention: Thrombektomie: Künstliche Gefäße
344	8-836.bc	< 4	(Perkutan-)transluminale Gefäßintervention: Selektive Embolisation mit ablösbaren Ballons: Gefäße Unterschenkel
345	8-836.ma	< 4	(Perkutan-)transluminale Gefäßintervention: Selektive Embolisation mit Metallspiralen: Gefäße viszeral
346	8-836.mh	< 4	(Perkutan-)transluminale Gefäßintervention: Selektive Embolisation mit Metallspiralen: Andere Arterien abdominal und pelvin

Rang	OPS-301	Anzahl	Umgangssprachliche Bezeichnung
347	8-836.n2	< 4	(Perkutan-)transluminale Gefäßintervention: Anzahl der Metallspiralen: 2 Metallspiralen
348	8-836.pc	< 4	(Perkutan-)transluminale Gefäßintervention: Rotations-thrombektomie: Gefäße Unterschenkel
349	8-836.pe	< 4	(Perkutan-)transluminale Gefäßintervention: Rotations-thrombektomie: Künstliche Gefäße
350	8-836.ph	< 4	(Perkutan-)transluminale Gefäßintervention: Rotations-thrombektomie: Andere Arterien abdominal und pelvin
351	8-83b.0b	< 4	Zusatzinformationen zu Materialien: Art der medikamentefreisetzenden Stents oder OPD-Systeme: Everolimus-freisetzende Stents oder OPD-Systeme mit biologisch abbaubarer Polymerbeschichtung
352	8-83b.34	< 4	Zusatzinformationen zu Materialien: Art der Metall- oder Mikrospiralen zur selektiven Embolisation: Nicht gecoverter großlumiger Gefäßverschlusskörper [Vascular Plug]
353	8-83b.36	< 4	Zusatzinformationen zu Materialien: Art der Metall- oder Mikrospiralen zur selektiven Embolisation: Ablösbare Metall- oder Mikrospiralen
354	8-83b.38	< 4	Zusatzinformationen zu Materialien: Art der Metall- oder Mikrospiralen zur selektiven Embolisation: Gecoverter großlumiger Gefäßverschlusskörper [Vascular Plug]
355	8-83b.51	< 4	Zusatzinformationen zu Materialien: Verwendung eines Modellier- oder Doppellumenballons: 2 oder mehr Modellierballons
356	8-83b.70	< 4	Zusatzinformationen zu Materialien: Verwendung von mehr als einem Mikrokathetersystem: 2 Mikrokathetersysteme
357	8-83b.bd	< 4	Zusatzinformationen zu Materialien: Art der verwendeten Ballons: Vier oder mehr medikamentefreisetzende Ballons an anderen Gefäßen
358	8-83b.c3	< 4	Zusatzinformationen zu Materialien: Verwendung eines Gefäßverschlussystems: Clipsystem
359	8-83b.c5	< 4	Zusatzinformationen zu Materialien: Verwendung eines Gefäßverschlussystems: Resorbierbare Plugs ohne Anker
360	8-83b.f4	< 4	Zusatzinformationen zu Materialien: Länge peripherer Stents: 250 mm oder mehr
361	8-83c.72	< 4	Andere (perkutan-)transluminale Gefäßintervention: Intraarterielle Spasmolyse an sonstigen Gefäßen: 3 oder mehr Gefäße
362	8-83c.f2	< 4	Andere (perkutan-)transluminale Gefäßintervention: Rotationsatherektomie: Gefäße Schulter und Oberarm
363	8-83c.f8	< 4	Andere (perkutan-)transluminale Gefäßintervention: Rotationsatherektomie: Andere Gefäße thorakal
364	8-83c.f9	< 4	Andere (perkutan-)transluminale Gefäßintervention: Rotationsatherektomie: Andere Gefäße abdominal und pelvin
365	8-83c.fe	< 4	Andere (perkutan-)transluminale Gefäßintervention: Rotationsatherektomie: Künstliche Gefäße
366	8-840.02	< 4	(Perkutan-)transluminale Implantation von nicht medikamentefreisetzenden Stents: Ein Stent: Gefäße Schulter und Oberarm
367	8-840.08	< 4	(Perkutan-)transluminale Implantation von nicht medikamentefreisetzenden Stents: Ein Stent: Andere Gefäße thorakal
368	8-840.0a	< 4	(Perkutan-)transluminale Implantation von nicht medikamentefreisetzenden Stents: Ein Stent: Gefäße viszeral
369	8-840.0e	< 4	(Perkutan-)transluminale Implantation von nicht medikamentefreisetzenden Stents: Ein Stent: Künstliche Gefäße

Rang	OPS-301	Anzahl	Umgangssprachliche Bezeichnung
370	8-840.0r	< 4	(Perkutan-)transluminale Implantation von nicht medikamentefreisetzenden Stents: Ein Stent: Andere Venen abdominal und pelvin
371	8-840.0t	< 4	(Perkutan-)transluminale Implantation von nicht medikamentefreisetzenden Stents: Ein Stent: Venen Oberschenkel
372	8-840.3s	< 4	(Perkutan-)transluminale Implantation von nicht medikamentefreisetzenden Stents: Vier Stents: Arterien Oberschenkel
373	8-840.4s	< 4	(Perkutan-)transluminale Implantation von nicht medikamentefreisetzenden Stents: Fünf Stents: Arterien Oberschenkel
374	8-842.02	< 4	(Perkutan-)transluminale Implantation von nicht medikamentefreisetzenden gecoverten Stents (Stent-Graft): Ein Stent: Gefäße Schulter und Oberarm
375	8-842.0a	< 4	(Perkutan-)transluminale Implantation von nicht medikamentefreisetzenden gecoverten Stents (Stent-Graft): Ein Stent: Gefäße viszeral
376	8-842.0e	< 4	(Perkutan-)transluminale Implantation von nicht medikamentefreisetzenden gecoverten Stents (Stent-Graft): Ein Stent: Künstliche Gefäße
377	8-842.0r	< 4	(Perkutan-)transluminale Implantation von nicht medikamentefreisetzenden gecoverten Stents (Stent-Graft): Ein Stent: Andere Venen abdominal und pelvin
378	8-842.0s	< 4	(Perkutan-)transluminale Implantation von nicht medikamentefreisetzenden gecoverten Stents (Stent-Graft): Ein Stent: Arterien Oberschenkel
379	8-842.1s	< 4	(Perkutan-)transluminale Implantation von nicht medikamentefreisetzenden gecoverten Stents (Stent-Graft): Zwei Stents: Arterien Oberschenkel
380	8-842.2q	< 4	(Perkutan-)transluminale Implantation von nicht medikamentefreisetzenden gecoverten Stents (Stent-Graft): Drei Stents: Andere Arterien abdominal und pelvin
381	8-842.2s	< 4	(Perkutan-)transluminale Implantation von nicht medikamentefreisetzenden gecoverten Stents (Stent-Graft): Drei Stents: Arterien Oberschenkel
382	8-848.0q	< 4	(Perkutan-)transluminale Implantation von medikamentefreisetzenden gecoverten Stents (Stent-Graft): Ein Stent: Andere Arterien abdominal und pelvin
383	8-849.0q	< 4	(Perkutan-)transluminale Implantation von anderen ungecoverten großlumigen Stents: Ein Stent: Andere Arterien abdominal und pelvin
384	8-84a.0a	< 4	(Perkutan-)transluminale Implantation von anderen gecoverten großlumigen Stents: Ein Stent: Gefäße viszeral
385	8-84a.0q	< 4	(Perkutan-)transluminale Implantation von anderen gecoverten großlumigen Stents: Ein Stent: Andere Arterien abdominal und pelvin
386	8-84a.1q	< 4	(Perkutan-)transluminale Implantation von anderen gecoverten großlumigen Stents: Zwei oder mehr Stents: Andere Arterien abdominal und pelvin
387	8-84d.0c	< 4	(Perkutan-)transluminale Implantation von aus Einzeldrähnen verwobenen Nitinolstents: Ein Stent: Gefäße Unterschenkel
388	8-84d.2s	< 4	(Perkutan-)transluminale Implantation von aus Einzeldrähnen verwobenen Nitinolstents: Drei Stents: Arterien Oberschenkel
389	8-84e.0m	< 4	(Perkutan-)transluminale Implantation von Stents mit Embolieprotektion bei Stenosen: Ein Stent: A. carotis interna extrakraniell mit A. carotis communis

Rang	OPS-301	Anzahl	Umgangssprachliche Bezeichnung
390	8-84e.0q	< 4	(Perkutan-)transluminale Implantation von Stents mit Embolieprotektion bei Stenosen: Ein Stent: Andere Arterien abdominal und pelvin
391	8-900	< 4	Intravenöse Anästhesie
392	8-915	< 4	Injektion und Infusion eines Medikamentes an andere periphere Nerven zur Schmerztherapie
393	8-919	< 4	Komplexe Akutschmerzbehandlung
394	8-932	< 4	Monitoring von Atmung, Herz und Kreislauf mit Messung des Pulmonalarteriendruckes
395	8-933	< 4	Funkgesteuerte kardiologische Telemetrie
396	8-987.10	< 4	Komplexbehandlung bei Besiedelung oder Infektion mit multiresistenten Erregern [MRE]: Komplexbehandlung nicht auf spezieller Isoliereinheit: Bis zu 6 Behandlungstage
397	8-98g.10	< 4	Komplexbehandlung bei Besiedelung oder Infektion mit nicht multiresistenten isolationspflichtigen Erregern: Komplexbehandlung nicht auf spezieller Isoliereinheit: Bis zu 4 Behandlungstage
398	8-98g.11	< 4	Komplexbehandlung bei Besiedelung oder Infektion mit nicht multiresistenten isolationspflichtigen Erregern: Komplexbehandlung nicht auf spezieller Isoliereinheit: Mindestens 5 bis höchstens 9 Behandlungstage
399	8-98g.12	< 4	Komplexbehandlung bei Besiedelung oder Infektion mit nicht multiresistenten isolationspflichtigen Erregern: Komplexbehandlung nicht auf spezieller Isoliereinheit: Mindestens 10 bis höchstens 14 Behandlungstage
400	9-984.a	< 4	Pflegebedürftigkeit: Pflegebedürftig nach Pflegegrad 5



B-6.8 Ambulante Behandlungsmöglichkeiten

Privatambulanz Prof. Dr. med. Tomislav Stojanovic	
Ambulanzart	Privatambulanz (AM07)
Kommentar	Privatversicherte und Selbstzahler
Angebotene Leistung	Aortenaneurysmachirurgie (VC16)
Angebotene Leistung	Offen chirurgische und endovaskuläre Behandlung von Gefäßerkrankungen (VC17)
Angebotene Leistung	Konservative Behandlung von arteriellen Gefäßerkrankungen (VC18)

Angebote Leistung	Diagnostik und Therapie von venösen Erkrankungen und Folgeerkrankungen (VC19)
Angebote Leistung	Behandlung von Dekubitalgeschwüren (VC29)
Angebote Leistung	Portimplantation (VC62)
Angebote Leistung	Diagnostik und Therapie von Krankheiten der Arterien, Arteriolen und Kapillaren (VI04)
Angebote Leistung	Diagnostik und Therapie von Krankheiten der Venen, der Lymphgefäße und der Lymphknoten (VI05)
Angebote Leistung	Diagnostik und Therapie von zerebrovaskulären Krankheiten (VI06)
Angebote Leistung	Arteriographie (VR15)

Sprechstunde vaskuläre und endovaskuläre Gefäßchirurgie Dr. med. Tomislav Stojanovic

Ambulanzart	Ermächtigung zur ambulanten Behandlung nach § 116 SGB V bzw. § 31a Absatz 1 Ärzte-ZV (besondere Untersuchungs- und Behandlungsmethoden oder Kenntnisse von Krankenhausärztinnen und Krankenhausärzten) (AM04)
Kommentar	Überweisung vom Facharzt
Angebote Leistung	Aortenaneurysmachirurgie (VC16)
Angebote Leistung	Offen chirurgische und endovaskuläre Behandlung von Gefäßerkrankungen (VC17)
Angebote Leistung	Konservative Behandlung von arteriellen Gefäßerkrankungen (VC18)
Angebote Leistung	Diagnostik und Therapie von venösen Erkrankungen und Folgeerkrankungen (VC19)
Angebote Leistung	Portimplantation (VC62)
Angebote Leistung	Diagnostik und Therapie von Krankheiten der Arterien, Arteriolen und Kapillaren (VI04)
Angebote Leistung	Diagnostik und Therapie von Krankheiten der Venen, der Lymphgefäße und der Lymphknoten (VI05)
Angebote Leistung	Arteriographie (VR15)

Vorbereitung und Nachbehandlung von stationären Aufenthalten für Patienten mit Gefäßerkrankungen

Ambulanzart	Vor- und nachstationäre Leistungen nach § 115a SGB V (AM11)
Kommentar	Einweisung

Zentrale Notfallaufnahme

Ambulanzart	Notfallambulanz (24h) (AM08)
Kommentar	Nur in akuten Notfällen, die sofortiger Behandlung bedürfen

Venensprechstunde Dr. Ahmed Redwan

Ambulanzart	Ermächtigung zur ambulanten Behandlung nach § 116 SGB V bzw. § 31a Absatz 1 Ärzte-ZV (besondere Untersuchungs- und Behandlungsmethoden oder Kenntnisse von Krankenhausärztinnen und Krankenhausärzten) (AM04)
Kommentar	Diagnostik und Therapie von venösen Erkrankungen und Folgeerkrankungen (VC19)

B-6.9 Ambulante Operationen nach §115b SGB V

Ambulante Operationen (XML-Sicht):

Rang	OPS-301	Anzahl	Umgangssprachliche Bezeichnung
1	5-399.5	214	Andere Operationen an Blutgefäßen: Implantation oder Wechsel von venösen Katheterverweilsystemen (z.B. zur Chemotherapie oder zur Schmerztherapie)
2	5-399.7	40	Andere Operationen an Blutgefäßen: Entfernung von venösen Katheterverweilsystemen (z.B. zur Chemotherapie oder zur Schmerztherapie)
3	5-385.70	21	Unterbindung, Exzision und Stripping von Varizen: Crossektomie und Stripping: V. saphena magna
4	5-385.96	18	Unterbindung, Exzision und Stripping von Varizen: Exhairese (als selbständiger Eingriff): Seitenastvarize
5	5-392.10	6	Anlegen eines arteriovenösen Shuntes: Innere AV-Fistel (Cimino-Fistel): Ohne Vorverlagerung der Vena basilica
6	5-385.72	5	Unterbindung, Exzision und Stripping von Varizen: Crossektomie und Stripping: V. saphena parva
7	5-385.4	< 4	Unterbindung, Exzision und Stripping von Varizen: Transkutane Unterbindung der Vv. perforantes (als selbständiger Eingriff)
8	5-385.80	< 4	Unterbindung, Exzision und Stripping von Varizen: (Isolierte) Crossektomie: V. saphena magna
9	5-385.90	< 4	Unterbindung, Exzision und Stripping von Varizen: Exhairese (als selbständiger Eingriff): V. saphena magna



B-6.10 Zulassung zum Durchgangs-Arztverfahren der Berufsgenossenschaft

Zulassung vorhanden	
Ärztin oder Arzt mit ambulanter D-Arzt-Zulassung vorhanden	Nein
Stationäre BG-Zulassung vorhanden	Nein

B-6.11 Personelle Ausstattung

B-6.11.1 Ärztinnen und Ärzte

Die maßgebliche wöchentliche Arbeitszeit für Ärzte und Ärztinnen beträgt 40 Stunden.

Ärztinnen und Ärzte insgesamt (ohne Belegärzte) in Vollkräften:

Anzahl Vollkräfte: 7,28

Personal aufgeteilt nach:

Versorgungsform	Anzahl Vollkräfte	Beschäftigungsverhältnis	Anzahl Vollkräfte
Stationär	5,46	Direkt	7,28
Ambulant	1,82	Nicht Direkt	0

Anzahl stationäre Fälle je stationäre Vollkraft: 121,24542

Davon Fachärztinnen und Fachärzte in Vollkräften:

Anzahl Vollkräfte: 3,63

Personal aufgeteilt nach:

Versorgungsform	Anzahl Vollkräfte	Beschäftigungsverhältnis	Anzahl Vollkräfte
Stationär	2,72	Direkt	3,63
Ambulant	0,91	Nicht Direkt	0

Anzahl stationäre Fälle je stationäre Vollkraft: 243,38235

Ärztliche Fachexpertise der Abteilung: Fachweiterbildungen

Nr.	Facharztbezeichnung (Gebiete, Facharzt- und Schwerpunktkompetenzen)	Kommentar
AQ06	Allgemeinchirurgie	
AQ07	Gefäßchirurgie	
AQ12	Thoraxchirurgie	und spezielle Visceralchirurgie

Ärztliche Fachexpertise der Abteilung: Zusatz-Weiterbildungen

Nr.	Facharztbezeichnung (Gebiete, Facharzt- und Schwerpunktkompetenzen)	Kommentar
ZF28	Notfallmedizin	

B-6.11.2 Pflegepersonal

Die maßgebliche wöchentliche Arbeitszeit beträgt 38,5 Stunden.

Gesundheits- und Krankenpflegerinnen und Gesundheits- und Krankenpfleger in Vollkräften:

Ausbildungsdauer: 3 Jahre

Personal in Fachabteilungen:

Anzahl Vollkräfte: 6,78

Personal aufgeteilt nach:

Versorgungsform	Anzahl Vollkräfte	Beschäftigungsverhältnis	Anzahl Vollkräfte
Stationär	6,78	Direkt	6,08
Ambulant	0	Nicht Direkt	0,7

Anzahl stationäre Fälle je stationäre Vollkraft: 97,64012

Gesundheits- und Krankenpflegerinnen und Gesundheits- und Kinderkrankenpfleger in Vollkräften:

Ausbildungsdauer: 3 Jahre

Personal in Fachabteilungen:

Anzahl Vollkräfte: 0,08

Personal aufgeteilt nach:

Versorgungsform	Anzahl Vollkräfte	Beschäftigungsverhältnis	Anzahl Vollkräfte
Stationär	0,08	Direkt	0,08
Ambulant	0	Nicht Direkt	0,7

Anzahl stationäre Fälle je stationäre Vollkraft: 8.275

Altenpflegerinnen und Altenpfleger in Vollkräften:

Ausbildungsdauer: 3 Jahre

Personal in Fachabteilungen:

Anzahl Vollkräfte: 0,23

Personal aufgeteilt nach:

Versorgungsform	Anzahl Vollkräfte	Beschäftigungsverhältnis	Anzahl Vollkräfte
Stationär	0,23	Direkt	0,23
Ambulant	0	Nicht Direkt	0

Anzahl stationäre Fälle je stationäre Vollkraft: 2.878,26087

Pflegefachfrauen und Pflegefachmänner in Vollkräften:

Ausbildungsdauer: 3 Jahre

Personal in Fachabteilungen:

Anzahl Vollkräfte: 0,42

Personal aufgeteilt nach:

Versorgungsform	Anzahl Vollkräfte	Beschäftigungsverhältnis	Anzahl Vollkräfte
Stationär	0,42	Direkt	0,42
Ambulant	0	Nicht Direkt	0

Anzahl stationäre Fälle je stationäre Vollkraft: 1.576,19048

Pflegefachfrau und Pflegefachmann (B.Sc.) in Vollkräften:

Ausbildungsdauer: 3,5 Jahre

Personal in Fachabteilungen:

Anzahl Vollkräfte: 0,27

Personal aufgeteilt nach:

Versorgungsform	Anzahl Vollkräfte	Beschäftigungsverhältnis	Anzahl Vollkräfte
Stationär	0,27	Direkt	0,27
Ambulant	0	Nicht Direkt	0

Anzahl stationäre Fälle je stationäre Vollkraft: 2.451,85185

Krankenpflegehelferinnen und Krankenpflegehelfer in Vollkräften:

Ausbildungsdauer: 1 Jahr

Personal in Fachabteilungen:

Anzahl Vollkräfte: 0,84

Personal aufgeteilt nach:

Versorgungsform	Anzahl Vollkräfte	Beschäftigungsverhältnis	Anzahl Vollkräfte
Stationär	0,84	Direkt	0,84
Ambulant	0	Nicht Direkt	0

Anzahl stationäre Fälle je stationäre Vollkraft: 788,09524

Medizinische Fachangestellte in Vollkräften:

Ausbildungsdauer: 3 Jahre

Personal in Fachabteilungen:

Anzahl Vollkräfte: 2,61

Personal aufgeteilt nach:

Versorgungsform	Anzahl Vollkräfte	Beschäftigungsverhältnis	Anzahl Vollkräfte
Stationär	2,13	Direkt	2,61
Ambulant	0,48	Nicht Direkt	0

Anzahl stationäre Fälle je stationäre Vollkraft: 310,79812

Pflegerische Fachexpertise der Abteilung: Fachweiterbildungen/ akad. Abschlüsse:

Nr.	Anerkannte Fachweiterbildung/ zusätzlicher akademischer Abschluss
PQ05	Leitung einer Station/eines Bereiches
PQ14	Hygienebeauftragte in der Pflege
PQ20	Praxisanleitung

Pflegerische Fachexpertise der Abteilung: Zusatzqualifikation:

Nr.	Anerkannte Fachweiterbildung/ zusätzlicher akademischer Abschluss	Kommentar
ZP06	Ernährungsmanagement	
ZP15	Stomamanagement	Pain-Nurse
ZP16	Wundmanagement	

B-6.11.3 Ausgewähltes therapeutisches Personal in Psychiatrie und Psychosomatik

Psychiatrische/ psychosomatische Fachabteilung: Nein

B-7 Klinik für Unfallchirurgie, Orthopädie und Handchirurgie**B-7.1 Allgemeine Angaben der Organisationseinheit/ Fachabteilung**

In der Klinik für Unfallchirurgie, Orthopädie und Handchirurgie im Klinikum Wolfsburg werden insbesondere Unfallopfer, deren Folgezustände, sowie Verletzungen und Erkrankungen der Hand und des Bewegungsapparates behandelt. Die Abteilung steht in engem Kontakt mit der Klinik für Neurotraumatologie und Wirbelsäulenchirurgie und der Abteilung für Sportmedizin. Herr Dr. Wegner ist Chefarzt der Unfallchirurgie. Dr. Wegner bildet zusammen mit Herrn Dr. Eichholz seit dem 01.08.2023 eine Doppelbesetzung des Chefarzt-Postens im Kollegialsystem. Letzterer übernimmt hauptsächlich die Leitung der Sektion der Unfallverletzten, die nach Berufsunfällen ambulant oder stationär behandelt werden müssen. Herr Dr. Wegner und Herr Dr. Eichholz leiten mit mehr als 40 Vollzeitkräften des Ärzte- und Pflegepersonals die Klinik für Unfallchirurgie, Orthopädie und Handchirurgie. Die Klinik hat sich neben allgemeinchirurgischer Fälle insbesondere auf die Behandlung von Unfallverletzten und Unfallfolgezuständen spezialisiert. Die Schwerpunkte liegen hierbei u.a. bei der Versorgung von Verletzungen und Erkrankungen der Hand und des Handgelenkes. Im EndoProthetikZentrum (EPZ) Wolfsburg wird des Weiteren der Gelenkersatz durchgeführt. Ebenso ist im Traumazentrum eine optimale Versorgung von schwerverletzten Unfallopfern möglich. In der Abteilung für Sportmedizin werden außerdem Sportverletzungen und -erkrankungen therapiert und behandelt. Eine besondere Anerkennung erlangte die Klinik als sie nach den Richtlinien der Deutschen Gesellschaft für Unfallchirurgie (DGU) als Traumazentrum zur qualifizierten Behandlung von Schwerverletzten zertifiziert wurde. Unter der Klinikleitung von Chefarzt Dr. Eichholz ist die Klinik zum Verletztenartenverfahren zugelassen. Des Weiteren wurde die Klinik von der Deutschen Unfallversicherung zur Versorgung von Patienten nach Arbeitsunfällen

zugelassen. Darüber hinaus konnte die Klinik die Richtlinien der Endocert-Zertifizierung für eine hochwertige endoprothetische Versorgung bei Gelenkverschleiß erfüllen.

Allgemeine Angaben zur Organisationseinheit / Fachabteilung

Fachabteilung	Klinik für Unfallchirurgie, Orthopädie und Handchirurgie
Fachabteilungsschlüssel	1600 2315
Art	Hauptabteilung

Ärztliche Leitung:



Chefärztin oder Chefarzt

Funktion	Chefarzt Klinik für Unfallchirurgie, Orthopädie und Handchirurgie
Titel, Vorname, Name	Priv.-Doz. Dr. med. Alexander Wegner
Telefon	05361/80-1241
Fax	05361/80-1276
E-Mail	uch@klinikum.wolfsburg.de
Straße/Nr	Sauerbruchstraße 7
PLZ/Ort	38440 Wolfsburg
Homepage	https://www.klinikum.wolfsburg.de/kliniken/unfallchirurgie-orthopaedie-und-handchirurgie



Chefärztin oder Chefarzt

Funktion	Chefarzt Klinik für Unfallchirurgie, Orthopädie und Handchirurgie
Titel, Vorname, Name	Dr. med. Christoph Eichholz
Telefon	05361/80-1248
Fax	05361/80-1276
E-Mail	uch@klinikum.wolfsburg.de
Straße/Nr	Sauerbruchstraße 7
PLZ/Ort	38440 Wolfsburg
Homepage	https://www.klinikum.wolfsburg.de/kliniken/unfallchirurgie-orthopaedie-und-handchirurgie

B-7.2 Zielvereinbarungen mit leitenden Ärztinnen und Ärzten

Angaben zu Zielvereinbarungen

Zielvereinbarung gemäß DKG	Ja
----------------------------	----

B-7.3 Medizinische Leistungsangebote der Organisationseinheit/ Fachabteilung

Nr.	Medizinische Leistungsangebote der Organisationseinheit/ Fachabteilung	Kommentar
VC28	Gelenkersatzverfahren/Endoprothetik	Zertifiziertes Endoprothesenzentrum, Durchführung von Schulter/Hüft und Knieendoprothetik entsprechend der Fachgesellschaftsleitlinien und den Vorgaben des Zertifizierungsprozesses ENDOCERT

Nr.	Medizinische Leistungsangebote der Organisationseinheit/ Fachabteilung	Kommentar
VC35	Diagnostik und Therapie von Verletzungen der Lumbosakralgegend, der Lendenwirbelsäule und des Beckens	Behandlung aller Verletzungen von Lendenwirbelsäule und Becken nach den Richtlinien der Arbeitsgemeinschaft Osteosynthese (AO) und den Leitlinien der Deutschen Gesellschaft für Unfallchirurgie (DGU)
VC36	Diagnostik und Therapie von Verletzungen der Schulter und des Oberarmes	Diagnostik und Therapie aller Verletzungen an Schulter und Oberarm nach den RiLi der Arbeitsgemeinschaft Osteosynthese (AO) und Leitlinien der Deutschen Gesellschaft für Unfallchirurgie (DGU) einschließlich Verwendung winkelstabiler Platten, Verriegelungsnagelsysteme, sowie Schulterendoprothesen.
VC37	Diagnostik und Therapie von Verletzungen des Ellenbogens und des Unterarmes	Diagnostik und Therapie aller Verletzungen an Ellenbogen und Unterarm nach den Leitlinien der Arbeitsgemeinschaft Osteosynthese (AO) und den Leitlinien der Deutschen Gesellschaft für Unfallchirurgie (DGU) einschließlich Verwendung winkelstabiler Platten und moderner elastischer Markraumschienenungen
VC38	Diagnostik und Therapie von Verletzungen des Handgelenkes und der Hand	Diagnostik und Therapie aller Verletzungen an Handgelenk und Hand inkl. komplexer Beugesehnenverletzungen durch Naht oder sekundäre Transplantation nach den Leitlinien der Deutschen Gesellschaft für Unfallchirurgie (DGU) und der Deutschen Gesellschaft für Handchirurgie
VC39	Diagnostik und Therapie von Verletzungen der Hüfte und des Oberschenkels	Diagnostik und Therapie aller Verletzungen an Hüfte & Oberschenkel nach den Richtlinien der Arbeitsgemeinschaft Osteosynthese (AO) und Leitlinien der Deutschen Gesellschaft für Unfallchirurgie (DGU) einschließlich Verwendung winkelstabiler Platten und Verriegelungsnagelsysteme und Hüftendoprothetik
VC40	Diagnostik und Therapie von Verletzungen des Knies und des Unterschenkels	Diagnostik & Therapie aller Verletzungen an Knie & Unterschenkel nach den RiLi der Arbeitsgemeinschaft Osteosynthese (AO) und LL der Deutschen Gesellschaft für Unfallchirurgie (DGU) einschließlich Verwendung winkelstabiler Platten & Verriegelungsnagelsysteme, sowie Bandersatzoperationen am Knie
VC41	Diagnostik und Therapie von Verletzungen der Knöchelregion und des Fußes	Diagnostik und Therapie aller Verletzungen an Sprunggelenk und Fuß nach den Richtlinien der Arbeitsgemeinschaft Osteosynthese (AO) und Leitlinien der Deutschen Gesellschaft für Unfallchirurgie (DGU) einschließlich Verwendung winkelstabiler Platten
VC58	Spezialsprechstunde	Privatsprechstunde, vor- und nachstationäre Sprechstunde, unfallchirurgisch/orthopädisch/handchirurgische Sprechstunde, berufsgenossenschaftliche Sprechstunde
VC71	Notfallmedizin	Zertifiziertes regionales Traumazentrum im Traumanetzwerk Nord-Ost-Niedersachsen
VO01	Diagnostik und Therapie von Arthropathien	Neben endoprothetischen Eingriffen an Hüft-, Knie- und Schultergelenk werden arthroskopische Eingriffe und offen-chirurgisch-orthopädische Eingriffe an diesen und anderen Gelenken durchgeführt

Nr.	Medizinische Leistungsangebote der Organisationseinheit/ Fachabteilung	Kommentar
VO07	Diagnostik und Therapie von Krankheiten der Synovialis und der Sehnen	Eingriffe bei Sehnengleitgewebeerkrankungen wie Ringbandstenose, schnellender Finger, Tendovaginitis
VO08	Diagnostik und Therapie von sonstigen Krankheiten des Weichteilgewebes	
VO10	Diagnostik und Therapie von sonstigen Krankheiten des Muskel-Skelett-Systems und des Bindegewebes	Eingriffe bei Nervenkompressionssyndromen, wie z.B. bei Karpaltunnel-Syndrom, Sulcusulnaris-Syndrom, Eingriffe bei Dupuytren'scher Kontraktur

B-7.5 Fallzahlen der Organisationseinheit/ Fachabteilung

Fallzahlen	
Vollstationäre Fallzahl	1.694
Teilstationäre Fallzahl	0

B-7.6 Hauptdiagnosen nach ICD

Hauptdiagnosen (XML-Sicht):

Rang	ICD-10	Fallzahl	Umgangssprachliche Bezeichnung
1	S06.0	212	Gehirnerschütterung
2	M17.1	90	Sonstige primäre Gonarthrose
3	S52.51	80	Distale Fraktur des Radius: Extensionsfraktur
4	M16.1	78	Sonstige primäre Koxarthrose
5	S42.21	60	Fraktur des proximalen Endes des Humerus: Kopf
6	S72.10	51	Femurfraktur: Trochantär, nicht näher bezeichnet
7	S72.04	43	Schenkelhalsfraktur: Mediozervikal
8	S22.44	24	Rippenserienfraktur: Mit Beteiligung von vier und mehr Rippen
9	S82.6	24	Fraktur des Außenknöchels
10	S82.82	23	Trimalleolarfraktur
11	S83.53	22	Verstauchung und Zerrung des Kniegelenkes: Riss des vorderen Kreuzbandes
12	S52.52	21	Distale Fraktur des Radius: Flexionsfraktur
13	S82.18	21	Fraktur des proximalen Endes der Tibia: Sonstige
14	S22.43	19	Rippenserienfraktur: Mit Beteiligung von drei Rippen
15	S52.6	18	Distale Fraktur der Ulna und des Radius, kombiniert
16	S72.3	17	Fraktur des Femurschaftes
17	S82.81	17	Bimalleolarfraktur
18	S86.0	17	Verletzung der Achillessehne
19	S52.4	16	Fraktur des Ulna- und Radiuschaftes, kombiniert
20	S32.01	15	Fraktur eines Lendenwirbels: L1
21	S42.3	14	Fraktur des Humerusschaftes
22	S82.0	14	Fraktur der Patella
23	T84.04	14	Mechanische Komplikation durch eine Gelenkendoprothese: Hüftgelenk
24	M23.51	13	Chronische Instabilität des Kniegelenkes: Vorderes Kreuzband

Rang	ICD-10	Fallzahl	Umgangssprachliche Bezeichnung
25	S42.02	13	Fraktur der Klavikula: Mittleres Drittel
26	S72.2	13	Subtrochantäre Fraktur
27	S82.31	13	Distale Fraktur der Tibia: Mit Fraktur der Fibula (jeder Teil)
28	S22.06	12	Fraktur eines Brustwirbels: T11 und T12
29	S32.1	12	Fraktur des Os sacrum
30	L03.01	11	Phlegmone an Fingern
31	M54.4	11	Lumboischialgie
32	S30.0	11	Prellung der Lumbosakralgegend und des Beckens
33	S32.5	11	Fraktur des Os pubis
34	S42.41	11	Fraktur des distalen Endes des Humerus: Suprakondylär
35	L02.4	10	Hautabszess, Furunkel und Karbunkel an Extremitäten
36	L03.10	10	Phlegmone an der oberen Extremität
37	S42.01	10	Fraktur der Klavikula: Mediales Drittel
38	S42.03	10	Fraktur der Klavikula: Laterales Drittel
39	M75.1	9	Läsionen der Rotatorenmanschette
40	M80.88	9	Sonstige Osteoporose mit pathologischer Fraktur: Sonstige [Hals, Kopf, Rippen, Rumpf, Schädel, Wirbelsäule]
41	S20.2	9	Prellung des Thorax
42	S27.0	9	Traumatischer Pneumothorax
43	S32.4	9	Fraktur des Acetabulums
44	S52.01	9	Fraktur des proximalen Endes der Ulna: Olekranon
45	M19.01	8	Primäre Arthrose sonstiger Gelenke: Schulterregion [Klavikula, Skapula, Akromioklavikular-, Schulter-, Sternoklavikulargelenk]
46	S13.4	8	Verstauchung und Zerrung der Halswirbelsäule
47	S42.20	8	Fraktur des proximalen Endes des Humerus: Teil nicht näher bezeichnet
48	S42.22	8	Fraktur des proximalen Endes des Humerus: Collum chirurgicum
49	S43.01	8	Luxation des Humerus nach vorne
50	S43.1	8	Luxation des Akromioklavikulargelenkes
51	S70.1	8	Prellung des Oberschenkels
52	S92.3	8	Fraktur der Mittelfußknochen
53	M21.16	7	Varusdeformität, anderenorts nicht klassifiziert: Unterschenkel [Fibula, Tibia, Kniegelenk]
54	S32.02	7	Fraktur eines Lendenwirbels: L2
55	T81.4	7	Infektion nach einem Eingriff, anderenorts nicht klassifiziert
56	M25.46	6	Gelenkerguss: Unterschenkel [Fibula, Tibia, Kniegelenk]
57	M70.4	6	Bursitis praepatellaris
58	M75.4	6	Impingement-Syndrom der Schulter
59	S06.5	6	Traumatische subdurale Blutung
60	S43.00	6	Luxation des Schultergelenkes [Glenohumeralgelenk], nicht näher bezeichnet
61	S76.1	6	Verletzung des Muskels und der Sehne des M. quadriceps femoris
62	S82.38	6	Distale Fraktur der Tibia: Sonstige
63	T81.8	6	Sonstige Komplikationen bei Eingriffen, anderenorts nicht klassifiziert
64	C79.5	5	Sekundäre bösartige Neubildung des Knochens und des Knochenmarkes

Rang	ICD-10	Fallzahl	Umgangssprachliche Bezeichnung
65	G56.0	5	Karpaltunnel-Syndrom
66	M70.2	5	Bursitis olecrani
67	S00.95	5	Oberflächliche Verletzung des Kopfes, Teil nicht näher bezeichnet: Prellung
68	S32.7	5	Multiple Frakturen mit Beteiligung der Lendenwirbelsäule und des Beckens
69	S52.21	5	Fraktur des proximalen Ulnaschaftes mit Luxation des Radiuskopfes
70	S52.30	5	Fraktur des Radiuschaftes, Teil nicht näher bezeichnet
71	S70.0	5	Prellung der Hüfte
72	S72.00	5	Schenkelhalsfraktur: Teil nicht näher bezeichnet
73	S80.0	5	Prellung des Knies
74	S82.21	5	Fraktur des Tibiaschaftes: Mit Fraktur der Fibula (jeder Teil)
75	S82.28	5	Fraktur des Tibiaschaftes: Sonstige
76	T84.5	5	Infektion und entzündliche Reaktion durch eine Gelenkendo- prothese
77	M17.3	4	Sonstige posttraumatische Gonarthrose
78	M18.1	4	Sonstige primäre Rhizarthrose
79	M48.06	4	Spinal(kanal)stenose: Lumbalbereich
80	M51.2	4	Sonstige näher bezeichnete Bandscheibenverlagerung
81	S00.05	4	Oberflächliche Verletzung der behaarten Kopfhaut: Prellung
82	S02.1	4	Schädelbasisfraktur
83	S06.33	4	Umschriebenes zerebrales Hämatom
84	S22.42	4	Rippenserienfraktur: Mit Beteiligung von zwei Rippen
85	S32.03	4	Fraktur eines Lendenwirbels: L3
86	S40.0	4	Prellung der Schulter und des Oberarmes
87	S52.11	4	Fraktur des proximalen Endes des Radius: Kopf
88	S66.2	4	Verletzung der Streckmuskeln und -sehnen des Daumens in Höhe des Handgelenkes und der Hand
89	S72.01	4	Schenkelhalsfraktur: Intrakapsulär
90	S72.40	4	Distale Fraktur des Femurs: Teil nicht näher bezeichnet
91	S72.41	4	Distale Fraktur des Femurs: Condylus (lateralis) (medialis)
92	S72.43	4	Distale Fraktur des Femurs: Suprakondylär
93	S92.0	4	Fraktur des Kalkaneus
94	A40.0	< 4	Sepsis durch Streptokokken, Gruppe A
95	A46	< 4	Erysipel [Wundrose]
96	C44.6	< 4	Sonstige bösartige Neubildungen: Haut der oberen Extremität, einschließlich Schulter
97	C50.4	< 4	Bösartige Neubildung: Oberer äußerer Quadrant der Brust- drüse
98	C54.1	< 4	Bösartige Neubildung: Endometrium
99	C90.00	< 4	Multiples Myelom: Ohne Angabe einer kompletten Remission
100	C90.30	< 4	Solitäres Plasmozytom: Ohne Angabe einer kompletten Re- mission
101	D16.9	< 4	Gutartige Neubildung: Knochen und Gelenknorpel, nicht näher bezeichnet
102	D17.2	< 4	Gutartige Neubildung des Fettgewebes der Haut und der Un- terhaut der Extremitäten
103	D17.9	< 4	Gutartige Neubildung des Fettgewebes, nicht näher bezeich- net

Rang	ICD-10	Fallzahl	Umgangssprachliche Bezeichnung
104	D21.9	< 4	Sonstige gutartige Neubildungen: Bindegewebe und andere Weichteilgewebe, nicht näher bezeichnet
105	E13.21	< 4	Sonstiger näher bezeichneter Diabetes mellitus: Mit Nierenkomplikationen: Als entgleist bezeichnet
106	E78.0	< 4	Reine Hypercholesterinämie
107	F11.3	< 4	Psychische und Verhaltensstörungen durch Opioide: Entzugssyndrom
108	G06.1	< 4	Intraspinaler Abszess und intraspinale Granulome
109	G45.03	< 4	Arteria-vertebralis-Syndrom mit Basilaris-Symptomatik: Komplette Rückbildung innerhalb von weniger als 1 Stunde
110	G45.82	< 4	Sonstige zerebrale transitorische Ischämie und verwandte Syndrome: Komplette Rückbildung innerhalb von 1 bis 24 Stunden
111	G54.0	< 4	Läsionen des Plexus brachialis
112	G97.1	< 4	Sonstige Reaktion auf Spinal- und Lumbalpunktion
113	I26.9	< 4	Lungenembolie ohne Angabe eines akuten Cor pulmonale
114	I48.1	< 4	Vorhofflimmern, persistierend
115	I50.14	< 4	Linksherzinsuffizienz: Mit Beschwerden in Ruhe
116	I62.01	< 4	Nichttraumatische subdurale Blutung: Subakut
117	J93.8	< 4	Sonstiger Pneumothorax
118	J94.2	< 4	Hämatothorax
119	J98.2	< 4	Interstitielles Emphysem
120	K92.2	< 4	Gastrointestinale Blutung, nicht näher bezeichnet
121	L02.9	< 4	Hautabszess, Furunkel und Karbunkel, nicht näher bezeichnet
122	L03.02	< 4	Phlegmone an Zehen
123	L03.11	< 4	Phlegmone an der unteren Extremität
124	L08.9	< 4	Lokale Infektion der Haut und der Unterhaut, nicht näher bezeichnet
125	L60.0	< 4	Unguis incarnatus
126	M00.06	< 4	Arthritis und Polyarthritis durch Staphylokokken: Unterschenkel [Fibula, Tibia, Kniegelenk]
127	M00.85	< 4	Arthritis und Polyarthritis durch sonstige näher bezeichnete bakterielle Erreger: Beckenregion und Oberschenkel [Becken, Femur, Gesäß, Hüfte, Hüftgelenk, Iliosakralgelenk]
128	M00.91	< 4	Eitrige Arthritis, nicht näher bezeichnet: Schulterregion [Klavikula, Skapula, Akromioklavikular-, Schulter-, Sternoklavikulargelenk]
129	M00.96	< 4	Eitrige Arthritis, nicht näher bezeichnet: Unterschenkel [Fibula, Tibia, Kniegelenk]
130	M00.99	< 4	Eitrige Arthritis, nicht näher bezeichnet: Nicht näher bezeichnete Lokalisation
131	M10.03	< 4	Idiopathische Gicht: Unterarm [Radius, Ulna, Handgelenk]
132	M10.06	< 4	Idiopathische Gicht: Unterschenkel [Fibula, Tibia, Kniegelenk]
133	M10.07	< 4	Idiopathische Gicht: Knöchel und Fuß [Fußwurzel, Mittelfuß, Zehen, Sprunggelenk, sonstige Gelenke des Fußes]
134	M13.16	< 4	Monarthritis, anderenorts nicht klassifiziert: Unterschenkel [Fibula, Tibia, Kniegelenk]
135	M13.17	< 4	Monarthritis, anderenorts nicht klassifiziert: Knöchel und Fuß [Fußwurzel, Mittelfuß, Zehen, Sprunggelenk, sonstige Gelenke des Fußes]
136	M15.1	< 4	Heberden-Knoten (mit Arthropathie)
137	M16.2	< 4	Koxarthrose als Folge einer Dysplasie, beidseitig

Rang	ICD-10	Fallzahl	Umgangssprachliche Bezeichnung
138	M16.3	< 4	Sonstige dysplastische Koxarthrose
139	M16.5	< 4	Sonstige posttraumatische Koxarthrose
140	M16.7	< 4	Sonstige sekundäre Koxarthrose
141	M19.03	< 4	Primäre Arthrose sonstiger Gelenke: Unterarm [Radius, Ulna, Handgelenk]
142	M19.12	< 4	Posttraumatische Arthrose sonstiger Gelenke: Oberarm [Humerus, Ellenbogengelenk]
143	M19.94	< 4	Arthrose, nicht näher bezeichnet: Hand [Finger, Handwurzel, Mittelhand, Gelenke zwischen diesen Knochen]
144	M20.1	< 4	Hallux valgus (erworben)
145	M21.19	< 4	Varusdeformität, anderenorts nicht klassifiziert: Nicht näher bezeichnete Lokalisation
146	M22.0	< 4	Habituelle Luxation der Patella
147	M22.4	< 4	Chondromalacia patellae
148	M23.02	< 4	Meniskusganglion: Hinterhorn des Innenmeniskus
149	M23.05	< 4	Meniskusganglion: Hinterhorn des Außenmeniskus
150	M23.22	< 4	Meniskusschädigung durch alten Riss oder alte Verletzung: Hinterhorn des Innenmeniskus
151	M23.4	< 4	Freier Gelenkkörper im Kniegelenk
152	M24.01	< 4	Freier Gelenkkörper: Schulterregion [Klavikula, Skapula, Akromioklavikular-, Schulter-, Sternoklavikulargelenk]
153	M24.41	< 4	Habituelle Luxation und Subluxation eines Gelenkes: Schulterregion [Klavikula, Skapula, Akromioklavikular-, Schulter-, Sternoklavikulargelenk]
154	M24.69	< 4	Ankylose eines Gelenkes: Nicht näher bezeichnete Lokalisation
155	M25.56	< 4	Gelenkschmerz: Unterschenkel [Fibula, Tibia, Kniegelenk]
156	M46.46	< 4	Diszitis, nicht näher bezeichnet: Lumbalbereich
157	M47.86	< 4	Sonstige Spondylose: Lumbalbereich
158	M51.1	< 4	Lumbale und sonstige Bandscheibenschäden mit Radikulopathie
159	M51.3	< 4	Sonstige näher bezeichnete Bandscheibendegeneration
160	M51.8	< 4	Sonstige näher bezeichnete Bandscheibenschäden
161	M54.16	< 4	Radikulopathie: Lumbalbereich
162	M54.5	< 4	Kreuzschmerz
163	M66.26	< 4	Spontanruptur von Strecksehnen: Unterschenkel [Fibula, Tibia, Kniegelenk]
164	M71.2	< 4	Synovialzyste im Bereich der Kniekehle [Baker-Zyste]
165	M72.0	< 4	Fibromatose der Palmarfaszie [Dupuytren-Kontraktur]
166	M75.3	< 4	Tendinitis calcarea im Schulterbereich
167	M77.3	< 4	Kalkaneussporn
168	M79.56	< 4	Verbliebener Fremdkörper im Weichteilgewebe: Unterschenkel [Fibula, Tibia, Kniegelenk]
169	M79.57	< 4	Verbliebener Fremdkörper im Weichteilgewebe: Knöchel und Fuß [Fußwurzel, Mittelfuß, Zehen, Sprunggelenk, sonstige Gelenke des Fußes]
170	M80.85	< 4	Sonstige Osteoporose mit pathologischer Fraktur: Beckenregion und Oberschenkel [Becken, Femur, Gesäß, Hüfte, Hüftgelenk, Iliosakralgelenk]
171	M84.14	< 4	Nichtvereinigung der Frakturrenden [Pseudarthrose]: Hand [Finger, Handwurzel, Mittelhand, Gelenke zwischen diesen Knochen]

Rang	ICD-10	Fallzahl	Umgangssprachliche Bezeichnung
172	M84.17	< 4	Nichtvereinigung der Frakturenden [Pseudarthrose]: Knöchel und Fuß [Fußwurzel, Mittelfuß, Zehen, Sprunggelenk, sonstige Gelenke des Fußes]
173	M85.05	< 4	Fibröse Dysplasie (monostotisch): Beckenregion und Oberschenkel [Becken, Femur, Gesäß, Hüfte, Hüftgelenk, Iliosakralgelenk]
174	M85.62	< 4	Sonstige Knochenzyste: Oberarm [Humerus, Ellenbogengelenk]
175	M86.17	< 4	Sonstige akute Osteomyelitis: Knöchel und Fuß [Fußwurzel, Mittelfuß, Zehen, Sprunggelenk, sonstige Gelenke des Fußes]
176	M87.02	< 4	Idiopathische aseptische Knochennekrose: Oberarm [Humerus, Ellenbogengelenk]
177	M87.05	< 4	Idiopathische aseptische Knochennekrose: Beckenregion und Oberschenkel [Becken, Femur, Gesäß, Hüfte, Hüftgelenk, Iliosakralgelenk]
178	M87.25	< 4	Knochennekrose durch vorangegangenes Trauma: Beckenregion und Oberschenkel [Becken, Femur, Gesäß, Hüfte, Hüftgelenk, Iliosakralgelenk]
179	M94.26	< 4	Chondromalazie: Unterschenkel [Fibula, Tibia, Kniegelenk]
180	R02.06	< 4	Nekrose der Haut und Unterhaut, anderenorts nicht klassifiziert: Unterschenkel und Knie
181	R10.2	< 4	Schmerzen im Becken und am Damm
182	R29.6	< 4	Sturzneigung, anderenorts nicht klassifiziert
183	S00.85	< 4	Oberflächliche Verletzung sonstiger Teile des Kopfes: Prellung
184	S01.0	< 4	Offene Wunde der behaarten Kopfhaut
185	S01.9	< 4	Offene Wunde des Kopfes, Teil nicht näher bezeichnet
186	S02.0	< 4	Schädeldachfraktur
187	S02.2	< 4	Nasenbeinfraktur
188	S02.3	< 4	Fraktur des Orbitabodens
189	S06.6	< 4	Traumatische subarachnoidale Blutung
190	S06.9	< 4	Intrakranielle Verletzung, nicht näher bezeichnet
191	S08.0	< 4	Skalpierungsverletzung
192	S12.23	< 4	Fraktur des 5. Halswirbels
193	S12.25	< 4	Fraktur des 7. Halswirbels
194	S13.0	< 4	Traumatische Ruptur einer zervikalen Bandscheibe
195	S21.9	< 4	Offene Wunde des Thorax, Teil nicht näher bezeichnet
196	S22.02	< 4	Fraktur eines Brustwirbels: T3 und T4
197	S22.05	< 4	Fraktur eines Brustwirbels: T9 und T10
198	S22.20	< 4	Fraktur des Sternums: Nicht näher bezeichnet
199	S22.22	< 4	Fraktur des Sternums: Corpus sterni
200	S22.32	< 4	Fraktur einer sonstigen Rippe
201	S22.40	< 4	Rippenserienfraktur: Nicht näher bezeichnet
202	S22.5	< 4	Instabiler Thorax
203	S27.1	< 4	Traumatischer Hämatothorax
204	S27.2	< 4	Traumatischer Hämatothorax
205	S31.1	< 4	Offene Wunde der Bauchdecke
206	S32.04	< 4	Fraktur eines Lendenwirbels: L4
207	S32.3	< 4	Fraktur des Os ilium
208	S32.81	< 4	Fraktur: Os ischium

Rang	ICD-10	Fallzahl	Umgangssprachliche Bezeichnung
209	S33.3	< 4	Luxation sonstiger und nicht näher bezeichneter Teile der Lendenwirbelsäule und des Beckens
210	S36.03	< 4	Rissverletzung der Milz mit Beteiligung des Parenchyms
211	S36.12	< 4	Rissverletzung der Leber, nicht näher bezeichnet
212	S36.6	< 4	Verletzung des Rektums
213	S41.1	< 4	Offene Wunde des Oberarmes
214	S42.10	< 4	Fraktur der Skapula: Teil nicht näher bezeichnet
215	S42.24	< 4	Fraktur des proximalen Endes des Humerus: Tuberculum majus
216	S42.29	< 4	Fraktur des proximalen Endes des Humerus: Sonstige und multiple Teile
217	S42.40	< 4	Fraktur des distalen Endes des Humerus: Teil nicht näher bezeichnet
218	S42.42	< 4	Fraktur des distalen Endes des Humerus: Epicondylus lateralis
219	S42.43	< 4	Fraktur des distalen Endes des Humerus: Epicondylus medialis
220	S42.44	< 4	Fraktur des distalen Endes des Humerus: Epicondylus, Epicondyli, nicht näher bezeichnet
221	S42.45	< 4	Fraktur des distalen Endes des Humerus: Transkondylär (T- oder Y-Form)
222	S42.49	< 4	Fraktur des distalen Endes des Humerus: Sonstige und multiple Teile
223	S43.02	< 4	Luxation des Humerus nach hinten
224	S43.2	< 4	Luxation des Sternoklavikulargelenkes
225	S46.0	< 4	Verletzung der Muskeln und der Sehnen der Rotatorenmanschette
226	S46.1	< 4	Verletzung des Muskels und der Sehne des Caput longum des M. biceps brachii
227	S50.0	< 4	Prellung des Ellenbogens
228	S50.1	< 4	Prellung sonstiger und nicht näher bezeichneter Teile des Unterarmes
229	S51.0	< 4	Offene Wunde des Ellenbogens
230	S51.7	< 4	Multiple offene Wunden des Unterarmes
231	S51.9	< 4	Offene Wunde des Unterarmes, Teil nicht näher bezeichnet
232	S52.00	< 4	Fraktur des proximalen Endes der Ulna: Teil nicht näher bezeichnet
233	S52.12	< 4	Fraktur des proximalen Endes des Radius: Kollum
234	S52.20	< 4	Fraktur des Ulnaschaftes, Teil nicht näher bezeichnet
235	S52.31	< 4	Fraktur des distalen Radiuschaftes mit Luxation des Ulnakopfes
236	S52.50	< 4	Distale Fraktur des Radius: Nicht näher bezeichnet
237	S52.59	< 4	Distale Fraktur des Radius: Sonstige und multiple Teile
238	S53.10	< 4	Luxation des Ellenbogens: Nicht näher bezeichnet
239	S53.12	< 4	Sonstige und nicht näher bezeichnete Luxation des Ellenbogens: Nach hinten
240	S53.14	< 4	Sonstige und nicht näher bezeichnete Luxation des Ellenbogens: Nach lateral
241	S53.2	< 4	Traumatische Ruptur des Lig. collaterale radiale
242	S53.3	< 4	Traumatische Ruptur des Lig. collaterale ulnare
243	S54.2	< 4	Verletzung des N. radialis in Höhe des Unterarmes
244	S55.1	< 4	Verletzung der A. radialis in Höhe des Unterarmes

Rang	ICD-10	Fallzahl	Umgangssprachliche Bezeichnung
245	S56.7	< 4	Verletzung mehrerer Muskeln und Sehnen in Höhe des Unterarmes
246	S60.2	< 4	Prellung sonstiger Teile des Handgelenkes und der Hand
247	S61.80	< 4	Nicht näher bezeichnete offene Wunde sonstiger Teile des Handgelenkes und der Hand
248	S62.0	< 4	Fraktur des Os scaphoideum der Hand
249	S62.16	< 4	Fraktur: Os capitatum
250	S62.30	< 4	Fraktur eines sonstigen Mittelhandknochens: Teil nicht näher bezeichnet
251	S62.31	< 4	Fraktur eines sonstigen Mittelhandknochens: Basis
252	S62.4	< 4	Multiple Frakturen der Mittelhandknochen
253	S62.51	< 4	Fraktur des Daumens: Proximale Phalanx
254	S62.60	< 4	Fraktur eines sonstigen Fingers: Teil nicht näher bezeichnet
255	S62.63	< 4	Fraktur eines sonstigen Fingers: Distale Phalanx
256	S63.08	< 4	Luxation des Handgelenkes: Sonstige
257	S63.11	< 4	Luxation eines Fingers: Metakarpophalangeal (-Gelenk)
258	S63.3	< 4	Traumatische Ruptur von Bändern des Handgelenkes und der Handwurzel
259	S63.50	< 4	Verstauchung und Zerrung des Handgelenkes: Teil nicht näher bezeichnet
260	S65.1	< 4	Verletzung der A. radialis in Höhe des Handgelenkes und der Hand
261	S66.1	< 4	Verletzung der Beugemuskeln und -sehnen sonstiger Finger in Höhe des Handgelenkes und der Hand
262	S66.3	< 4	Verletzung der Streckmuskeln und -sehnen sonstiger Finger in Höhe des Handgelenkes und der Hand
263	S66.7	< 4	Verletzung mehrerer Streckmuskeln und -sehnen in Höhe des Handgelenkes und der Hand
264	S66.9	< 4	Verletzung eines nicht näher bezeichneten Muskels oder einer nicht näher bezeichneten Sehne in Höhe des Handgelenkes und der Hand
265	S68.1	< 4	Traumatische Amputation eines sonstigen einzelnen Fingers (komplett) (partiell)
266	S71.1	< 4	Offene Wunde des Oberschenkels
267	S72.9	< 4	Fraktur des Femurs, Teil nicht näher bezeichnet
268	S73.01	< 4	Luxation der Hüfte: Nach posterior
269	S76.3	< 4	Verletzung von Muskeln und Sehnen der posterioren Muskelgruppe in Höhe des Oberschenkels
270	S76.4	< 4	Verletzung sonstiger und nicht näher bezeichneter Muskeln und Sehnen in Höhe des Oberschenkels
271	S80.1	< 4	Prellung sonstiger und nicht näher bezeichneter Teile des Unterschenkels
272	S81.0	< 4	Offene Wunde des Knies
273	S81.9	< 4	Offene Wunde des Unterschenkels, Teil nicht näher bezeichnet
274	S82.11	< 4	Fraktur des proximalen Endes der Tibia: Mit Fraktur der Fibula (jeder Teil)
275	S82.41	< 4	Fraktur der Fibula, isoliert: Proximales Ende
276	S82.42	< 4	Fraktur der Fibula, isoliert: Schaft
277	S82.5	< 4	Fraktur des Innenknöchels
278	S83.0	< 4	Luxation der Patella
279	S83.2	< 4	Meniskusriss, akut

Rang	ICD-10	Fallzahl	Umgangssprachliche Bezeichnung
280	S83.43	< 4	Verstauchung und Zerrung des Kniegelenkes: Riss des fibularen Seitenbandes [Außenband]
281	S83.6	< 4	Verstauchung und Zerrung sonstiger und nicht näher bezeichneter Teile des Knies
282	S83.7	< 4	Verletzung mehrerer Strukturen des Knies
283	S85.1	< 4	Verletzung der A. tibialis (anterior) (posterior)
284	S86.8	< 4	Verletzung sonstiger Muskeln und Sehnen in Höhe des Unterschenkels
285	S86.9	< 4	Verletzung eines nicht näher bezeichneten Muskels oder einer nicht näher bezeichneten Sehne in Höhe des Unterschenkels
286	S90.3	< 4	Prellung sonstiger und nicht näher bezeichneter Teile des Fußes
287	S92.1	< 4	Fraktur des Talus
288	S92.21	< 4	Fraktur: Os naviculare pedis
289	S92.5	< 4	Fraktur einer sonstigen Zehe
290	S93.10	< 4	Luxation einer oder mehrerer Zehen: Nicht näher bezeichnet
291	S93.2	< 4	Traumatische Ruptur von Bändern in Höhe des oberen Sprunggelenkes und des Fußes
292	S93.31	< 4	Luxation sonstiger und nicht näher bezeichneter Teile des Fußes: Fußwurzel (-Knochen), Gelenk nicht näher bezeichnet
293	S93.33	< 4	Luxation sonstiger und nicht näher bezeichneter Teile des Fußes: Tarsometatarsal (-Gelenk)
294	S93.40	< 4	Verstauchung und Zerrung des oberen Sprunggelenkes: Teil nicht näher bezeichnet
295	S96.9	< 4	Verletzung eines nicht näher bezeichneten Muskels oder einer nicht näher bezeichneten Sehne in Höhe des Knöchels und des Fußes
296	T11.3	< 4	Verletzung eines nicht näher bezeichneten Nervs der oberen Extremität, Höhe nicht näher bezeichnet
297	T20.1	< 4	Verbrennung 1. Grades des Kopfes und des Halses
298	T20.20	< 4	Verbrennung Grad 2a des Kopfes und des Halses
299	T21.25	< 4	Verbrennung Grad 2a des Rumpfes: (Äußeres) Genitale
300	T23.20	< 4	Verbrennung Grad 2a des Handgelenkes und der Hand
301	T24.21	< 4	Verbrennung Grad 2b der Hüfte und des Beines, ausgenommen Knöchelregion und Fuß
302	T25.3	< 4	Verbrennung 3. Grades der Knöchelregion und des Fußes
303	T79.60	< 4	Traumatische Muskelischämie der oberen Extremität
304	T81.0	< 4	Blutung und Hämatom als Komplikation eines Eingriffes, anderenorts nicht klassifiziert
305	T81.3	< 4	Aufreißen einer Operationswunde, anderenorts nicht klassifiziert
306	T84.05	< 4	Mechanische Komplikation durch eine Gelenkendoprothese: Kniegelenk
307	T84.11	< 4	Mechanische Komplikation durch eine interne Osteosynthesevorrichtung an Extremitätenknochen: Oberarm
308	T84.12	< 4	Mechanische Komplikation durch eine interne Osteosynthesevorrichtung an Extremitätenknochen: Unterarm
309	T84.14	< 4	Mechanische Komplikation durch eine interne Osteosynthesevorrichtung an Extremitätenknochen: Beckenregion und Oberschenkel
310	T84.16	< 4	Mechanische Komplikation durch eine interne Osteosynthesevorrichtung an Extremitätenknochen: Knöchel und Fuß
311	T84.4	< 4	Mechanische Komplikation durch sonstige intern verwendete

Rang	ICD-10	Fallzahl	Umgangssprachliche Bezeichnung
			orthopädische Geräte, Implantate und Transplantate
312	T84.6	< 4	Infektion und entzündliche Reaktion durch eine interne Osteosynthesevorrichtung [jede Lokalisation]
313	T85.6	< 4	Mechanische Komplikation durch sonstige näher bezeichnete interne Prothesen, Implantate oder Transplantate
314	T87.6	< 4	Sonstige und nicht näher bezeichnete Komplikationen am Amputationsstumpf
315	T89.02	< 4	Komplikationen einer offenen Wunde: Infektion
316	T89.03	< 4	Komplikationen einer offenen Wunde: Sonstige

B-7.7 Durchgeführte Prozeduren nach OPS

Durchgeführte Prozeduren (XML-Sicht):

Rang	OPS-301	Anzahl	Umgangssprachliche Bezeichnung
1	5-822.g1	106	Implantation einer Endoprothese am Kniegelenk: Bikondyläre Oberflächenersatzprothese: Zementiert
2	5-790.5f	93	Geschlossene Reposition einer Fraktur oder Epiphysenlösung mit Osteosynthese: Durch Marknagel mit Gelenkkomponente: Femur proximal
3	5-820.00	93	Implantation einer Endoprothese am Hüftgelenk: Totalendoprothese: Nicht zementiert
4	5-820.41	90	Implantation einer Endoprothese am Hüftgelenk: Duokopfprothese: Zementiert
5	8-800.c0	86	Transfusion von Vollblut, Erythrozytenkonzentrat und Thrombozytenkonzentrat: Erythrozytenkonzentrat: 1 TE bis unter 6 TE
6	5-824.21	71	Implantation einer Endoprothese an Gelenken der oberen Extremität: Totalendoprothese Schultergelenk: Invers
7	5-794.k6	67	Offene Reposition einer Mehrfragment-Fraktur im Gelenkbereich eines langen Röhrenknochens: Durch winkelstabile Platte: Radius distal
8	5-829.k1	49	Implantation einer modularen Endoprothese oder (Teil-)Wechsel in eine modulare Endoprothese bei knöcherner Defektsituation und ggf. Knochen(teil)ersatz: Schaftkomponente ohne eine dem Knochendefekt entsprechende Länge und Dicke
9	9-984.7	48	Pflegebedürftigkeit: Pflegebedürftig nach Pflegegrad 2
10	8-930	45	Monitoring von Atmung, Herz und Kreislauf ohne Messung des Pulmonalarteriendruckes und des zentralen Venendruckes
11	5-793.k6	38	Offene Reposition einer einfachen Fraktur im Gelenkbereich eines langen Röhrenknochens: Durch winkelstabile Platte: Radius distal
12	5-820.02	34	Implantation einer Endoprothese am Hüftgelenk: Totalendoprothese: Hybrid (teilzementiert)
13	5-829.k2	33	Implantation einer modularen Endoprothese oder (Teil-)Wechsel in eine modulare Endoprothese bei knöcherner Defektsituation und ggf. Knochen(teil)ersatz: Schaftkomponente mit einer dem Knochendefekt entsprechenden Länge und Dicke
14	9-984.b	31	Pflegebedürftigkeit: Erfolgter Antrag auf Einstufung in einen Pflegegrad
15	5-794.k1	28	Offene Reposition einer Mehrfragment-Fraktur im Gelenkbereich eines langen Röhrenknochens: Durch winkelstabile Platte: Humerus proximal

Rang	OPS-301	Anzahl	Umgangssprachliche Bezeichnung
16	9-984.6	28	Pflegebedürftigkeit: Pflegebedürftig nach Pflegegrad 1
17	5-813.4	27	Arthroskopische Refixation und Plastik am Kapselbandapparat des Kniegelenkes: Plastik des vorderen Kreuzbandes mit sonstiger autogener Sehne
18	5-793.1n	23	Offene Reposition einer einfachen Fraktur im Gelenkbereich eines langen Röhrenknochens: Durch Schraube: Tibia distal
19	9-984.8	23	Pflegebedürftigkeit: Pflegebedürftig nach Pflegegrad 3
20	5-794.af	21	Offene Reposition einer Mehrfragment-Fraktur im Gelenkbereich eines langen Röhrenknochens: Durch Marknagel mit Gelenkkomponente: Femur proximal
21	5-812.eh	21	Arthroskopische Operation am Gelenkknorpel und an den Menisken: Knorpelglättung (Chondroplastik): Kniegelenk
22	5-796.k0	20	Offene Reposition einer Mehrfragment-Fraktur an kleinen Knochen: Durch winkelstabile Platte: Klavikula
23	5-916.a1	20	Temporäre Weichteildeckung: Anlage oder Wechsel eines Systems zur Vakuumtherapie: Tiefreichend, subfaszial oder an Knochen und/oder Gelenken der Extremitäten
24	8-201.g	20	Geschlossene Reposition einer Gelenkluxation ohne Osteosynthese: Hüftgelenk
25	5-793.1r	19	Offene Reposition einer einfachen Fraktur im Gelenkbereich eines langen Röhrenknochens: Durch Schraube: Fibula distal
26	5-793.3r	19	Offene Reposition einer einfachen Fraktur im Gelenkbereich eines langen Röhrenknochens: Durch Platte: Fibula distal
27	5-810.0h	19	Arthroskopische Gelenkoperation: Gelenkspülung mit Drainage, aseptisch: Kniegelenk
28	5-812.5	19	Arthroskopische Operation am Gelenkknorpel und an den Menisken: Meniskusresektion, partiell
29	5-855.19	19	Naht und andere Operationen an Sehnen und Sehnen-scheide: Naht einer Sehne, primär: Unterschenkel
30	5-869.2	19	Andere Operationen an den Bewegungsorganen: Einbringen von Fixationsmaterial am Knochen bei Operationen am Weichteilgewebe
31	5-794.k7	18	Offene Reposition einer Mehrfragment-Fraktur im Gelenkbereich eines langen Röhrenknochens: Durch winkelstabile Platte: Ulna proximal
32	5-790.0d	17	Geschlossene Reposition einer Fraktur oder Epiphysenlösung mit Osteosynthese: Durch Schraube: Becken
33	5-790.16	17	Geschlossene Reposition einer Fraktur oder Epiphysenlösung mit Osteosynthese: Durch Draht oder Zuggurtung/Cerclage: Radius distal
34	5-916.a0	15	Temporäre Weichteildeckung: Anlage oder Wechsel eines Systems zur Vakuumtherapie: An Haut und Unterhaut
35	5-805.7	14	Offen chirurgische Refixation und Plastik am Kapselbandapparat des Schultergelenkes: Rekonstruktion der Rotatorenmanschette durch Naht
36	5-820.01	14	Implantation einer Endoprothese am Hüftgelenk: Totalendoprothese: Zementiert
37	5-790.25	13	Geschlossene Reposition einer Fraktur oder Epiphysenlösung mit Osteosynthese: Durch intramedullären Draht: Radiuschaft
38	5-790.28	13	Geschlossene Reposition einer Fraktur oder Epiphysenlösung mit Osteosynthese: Durch intramedullären Draht: Ulnaschaft

Rang	OPS-301	Anzahl	Umgangssprachliche Bezeichnung
39	5-794.0r	13	Offene Reposition einer Mehrfragment-Fraktur im Gelenkbereich eines langen Röhrenknochens: Durch Schraube: Fibula distal
40	5-794.kh	13	Offene Reposition einer Mehrfragment-Fraktur im Gelenkbereich eines langen Röhrenknochens: Durch winkelstabile Platte: Femur distal
41	5-794.kk	13	Offene Reposition einer Mehrfragment-Fraktur im Gelenkbereich eines langen Röhrenknochens: Durch winkelstabile Platte: Tibia proximal
42	5-814.3	13	Arthroskopische Refixation und Plastik am Kapselbandapparat des Schultergelenkes: Erweiterung des subakromialen Raumes
43	5-83b.54	13	Osteosynthese (dynamische Stabilisierung) an der Wirbelsäule: Durch Schrauben-Stab-System: 4 Segmente
44	5-792.1g	12	Offene Reposition einer Mehrfragment-Fraktur im Schaftbereich eines langen Röhrenknochens: Durch Draht oder Zuggurtung/Cerclage: Femurschaft
45	5-793.kr	12	Offene Reposition einer einfachen Fraktur im Gelenkbereich eines langen Röhrenknochens: Durch winkelstabile Platte: Fibula distal
46	5-794.0n	12	Offene Reposition einer Mehrfragment-Fraktur im Gelenkbereich eines langen Röhrenknochens: Durch Schraube: Tibia distal
47	5-892.1e	11	Anderer Inzision an Haut und Unterhaut: Drainage: Oberschenkel und Knie
48	8-800.c1	11	Transfusion von Vollblut, Erythrozytenkonzentrat und Thrombozytenkonzentrat: Erythrozytenkonzentrat: 6 TE bis unter 11 TE
49	8-831.00	11	Legen und Wechsel eines Katheters in periphere und zentralvenöse Gefäße: Legen: Über eine zentrale Vene in ein zentralvenöses Gefäß, anterograd
50	5-793.2n	10	Offene Reposition einer einfachen Fraktur im Gelenkbereich eines langen Röhrenknochens: Durch Draht oder Zuggurtung/Cerclage: Tibia distal
51	5-810.4h	10	Arthroskopische Gelenkoperation: Entfernung freier Gelenkkörper: Kniegelenk
52	5-896.09	10	Chirurgische Wundtoilette [Wunddebridement] mit Entfernung von erkranktem Gewebe an Haut und Unterhaut: Kleinflächig: Hand
53	5-900.04	10	Einfache Wiederherstellung der Oberflächenkontinuität an Haut und Unterhaut: Primärnaht: Sonstige Teile Kopf
54	5-984	10	Mikrochirurgische Technik
55	5-786.k	9	Osteosyntheseverfahren: Durch winkelstabile Platte
56	5-790.41	9	Geschlossene Reposition einer Fraktur oder Epiphysenlösung mit Osteosynthese: Durch Verriegelungsnagel: Humerus proximal
57	5-793.2f	9	Offene Reposition einer einfachen Fraktur im Gelenkbereich eines langen Röhrenknochens: Durch Draht oder Zuggurtung/Cerclage: Femur proximal
58	5-794.kn	9	Offene Reposition einer Mehrfragment-Fraktur im Gelenkbereich eines langen Röhrenknochens: Durch winkelstabile Platte: Tibia distal
59	5-794.kr	9	Offene Reposition einer Mehrfragment-Fraktur im Gelenkbereich eines langen Röhrenknochens: Durch winkelstabile Platte: Fibula distal
60	5-812.7	9	Arthroskopische Operation am Gelenkknorpel und an den Menisken: Meniskusrefixation

Rang	OPS-301	Anzahl	Umgangssprachliche Bezeichnung
61	8-201.0	9	Geschlossene Reposition einer Gelenkluxation ohne Osteosynthese: Humero Glenoidalgelenk
62	8-701	9	Einfache endotracheale Intubation
63	1-854.7	8	Diagnostische perkutane Punktion eines Gelenkes oder Schleimbeutels: Kniegelenk
64	5-790.13	8	Geschlossene Reposition einer Fraktur oder Epiphysenlösung mit Osteosynthese: Durch Draht oder Zuggurtung/Cerclage: Humerus distal
65	5-790.42	8	Geschlossene Reposition einer Fraktur oder Epiphysenlösung mit Osteosynthese: Durch Verriegelungsnagel: Humerusschaft
66	5-794.0k	8	Offene Reposition einer Mehrfragment-Fraktur im Gelenkbereich eines langen Röhrenknochens: Durch Schraube: Tibia proximal
67	5-896.1f	8	Chirurgische Wundtoilette [Wunddebridement] mit Entfernung von erkranktem Gewebe an Haut und Unterhaut: Großflächig: Unterschenkel
68	8-144.0	8	Therapeutische Drainage der Pleurahöhle: Großlumig
69	5-790.0n	7	Geschlossene Reposition einer Fraktur oder Epiphysenlösung mit Osteosynthese: Durch Schraube: Tibia distal
70	5-790.3r	7	Geschlossene Reposition einer Fraktur oder Epiphysenlösung mit Osteosynthese: Durch Marknagel mit Aufbohren der Markhöhle: Fibula distal
71	5-790.4m	7	Geschlossene Reposition einer Fraktur oder Epiphysenlösung mit Osteosynthese: Durch Verriegelungsnagel: Tibiaschaft
72	5-790.8e	7	Geschlossene Reposition einer Fraktur oder Epiphysenlösung mit Osteosynthese: Durch dynamische Kompressionschraube: Schenkelhals
73	5-792.kg	7	Offene Reposition einer Mehrfragment-Fraktur im Schaftbereich eines langen Röhrenknochens: Durch winkelstabile Platte: Femurschaft
74	5-794.2r	7	Offene Reposition einer Mehrfragment-Fraktur im Gelenkbereich eines langen Röhrenknochens: Durch Platte: Fibula distal
75	5-796.00	7	Offene Reposition einer Mehrfragment-Fraktur an kleinen Knochen: Durch Schraube: Klavikula
76	5-79a.6k	7	Geschlossene Reposition einer Gelenkluxation mit Osteosynthese: Durch Fixateur externe: Oberes Sprunggelenk
77	5-805.6	7	Offen chirurgische Refixation und Plastik am Kapselbandapparat des Schultergelenkes: Akromioplastik mit Durchtrennung des Ligamentum coracoacromiale
78	5-807.71	7	Offen chirurgische Refixation am Kapselbandapparat anderer Gelenke: Naht oder Plastik des Kapselbandapparates des Ellenbogengelenkes: Naht des lateralen Kapselbandapparates
79	5-855.08	7	Naht und andere Operationen an Sehnen und Sehnen-scheide: Reinsertion einer Sehne: Oberschenkel und Knie
80	5-855.18	7	Naht und andere Operationen an Sehnen und Sehnen-scheide: Naht einer Sehne, primär: Oberschenkel und Knie
81	8-190.20	7	Spezielle Verbandstechniken: Kontinuierliche Sogbehandlung mit Pumpensystem bei einer Vakuumtherapie: Bis 7 Tage
82	1-854.6	6	Diagnostische perkutane Punktion eines Gelenkes oder Schleimbeutels: Hüftgelenk
83	5-056.40	6	Neurolyse und Dekompression eines Nerven: Nerven Hand: Offen chirurgisch

Rang	OPS-301	Anzahl	Umgangssprachliche Bezeichnung
84	5-781.0k	6	Osteotomie und Korrekturosteotomie: Valgisierende Osteotomie: Tibia proximal
85	5-790.19	6	Geschlossene Reposition einer Fraktur oder Epiphysenlösung mit Osteosynthese: Durch Draht oder Zuggurtung/Cerclage: Ulna distal
86	5-790.1g	6	Geschlossene Reposition einer Fraktur oder Epiphysenlösung mit Osteosynthese: Durch Draht oder Zuggurtung/Cerclage: Femurschaft
87	5-790.8f	6	Geschlossene Reposition einer Fraktur oder Epiphysenlösung mit Osteosynthese: Durch dynamische Kompressionschraube: Femur proximal
88	5-791.1g	6	Offene Reposition einer einfachen Fraktur im Schaftbereich eines langen Röhrenknochens: Durch Draht oder Zuggurtung/Cerclage: Femurschaft
89	5-792.k5	6	Offene Reposition einer Mehrfragment-Fraktur im Schaftbereich eines langen Röhrenknochens: Durch winkelstabile Platte: Radiuschaft
90	5-794.26	6	Offene Reposition einer Mehrfragment-Fraktur im Gelenkbereich eines langen Röhrenknochens: Durch Platte: Radius distal
91	5-794.kj	6	Offene Reposition einer Mehrfragment-Fraktur im Gelenkbereich eines langen Röhrenknochens: Durch winkelstabile Platte: Patella
92	5-816.0	6	Arthroskopische Operationen am Labrum acetabulare: Naht oder sonstige Refixation
93	5-821.40	6	Revision, Wechsel und Entfernung einer Endoprothese am Hüftgelenk: Wechsel einer nicht zementierten Totalendoprothese: In Totalendoprothese, nicht zementiert
94	5-839.a0	6	Andere Operationen an der Wirbelsäule: Implantation von Material in einen Wirbelkörper mit Verwendung eines Systems zur intravertebralen, instrumentellen Wirbelkörperaufrichtung: 1 Wirbelkörper
95	5-859.18	6	Andere Operationen an Muskeln, Sehnen, Faszien und Schleimbeuteln: Totale Resektion eines Schleimbeutels: Oberschenkel und Knie
96	5-892.09	6	Andere Inzision an Haut und Unterhaut: Ohne weitere Maßnahmen: Hand
97	5-896.1e	6	Chirurgische Wundtoilette [Wunddebridement] mit Entfernung von erkranktem Gewebe an Haut und Unterhaut: Großflächig: Oberschenkel und Knie
98	8-158.h	6	Therapeutische perkutane Punktion eines Gelenkes: Kniegelenk
99	8-919	6	Komplexe Akutschmerzbehandlung
100	5-783.0d	5	Entnahme eines Knochentransplantates: Spongiosa, eine Entnahmestelle: Becken
101	5-787.9n	5	Entfernung von Osteosynthesematerial: Fixateur externe: Tibia distal
102	5-792.k2	5	Offene Reposition einer Mehrfragment-Fraktur im Schaftbereich eines langen Röhrenknochens: Durch winkelstabile Platte: Humerusschaft
103	5-795.30	5	Offene Reposition einer einfachen Fraktur an kleinen Knochen: Durch Platte: Klavikula
104	5-824.20	5	Implantation einer Endoprothese an Gelenken der oberen Extremität: Totalendoprothese Schultergelenk: Konventionell (nicht invers)
105	5-829.e	5	Andere gelenkplastische Eingriffe: Verwendung von hypoallergenem Knochenersatz- und/oder Osteosynthesematerial

Rang	OPS-301	Anzahl	Umgangssprachliche Bezeichnung
106	5-859.12	5	Andere Operationen an Muskeln, Sehnen, Faszien und Schleimbeuteln: Totale Resektion eines Schleimbeutels: Oberarm und Ellenbogen
107	5-892.0e	5	Andere Inzision an Haut und Unterhaut: Ohne weitere Maßnahmen: Oberschenkel und Knie
108	8-132.3	5	Manipulationen an der Harnblase: Spülung, kontinuierlich
109	8-190.40	5	Spezielle Verbandstechniken: Kontinuierliche Sogbehandlung mit Pumpensystem bei einer Vakuumtherapie nach chirurgischem Wundverschluss (zur Prophylaxe von Komplikationen): Bis 7 Tage
110	8-771	5	Kardiale oder kardiopulmonale Reanimation
111	5-790.0k	4	Geschlossene Reposition einer Fraktur oder Epiphysenlösung mit Osteosynthese: Durch Schraube: Tibia proximal
112	5-790.kg	4	Geschlossene Reposition einer Fraktur oder Epiphysenlösung mit Osteosynthese: Durch winkelstabile Platte: Femurschaft
113	5-793.kn	4	Offene Reposition einer einfachen Fraktur im Gelenkbereich eines langen Röhrenknochens: Durch winkelstabile Platte: Tibia distal
114	5-794.0h	4	Offene Reposition einer Mehrfragment-Fraktur im Gelenkbereich eines langen Röhrenknochens: Durch Schraube: Femur distal
115	5-794.0j	4	Offene Reposition einer Mehrfragment-Fraktur im Gelenkbereich eines langen Röhrenknochens: Durch Schraube: Patella
116	5-794.1f	4	Offene Reposition einer Mehrfragment-Fraktur im Gelenkbereich eines langen Röhrenknochens: Durch Draht oder Zuggurtung/Cerclage: Femur proximal
117	5-794.1n	4	Offene Reposition einer Mehrfragment-Fraktur im Gelenkbereich eines langen Röhrenknochens: Durch Draht oder Zuggurtung/Cerclage: Tibia distal
118	5-794.k9	4	Offene Reposition einer Mehrfragment-Fraktur im Gelenkbereich eines langen Röhrenknochens: Durch winkelstabile Platte: Ulna distal
119	5-795.k0	4	Offene Reposition einer einfachen Fraktur an kleinen Knochen: Durch winkelstabile Platte: Klavikula
120	5-796.0a	4	Offene Reposition einer Mehrfragment-Fraktur an kleinen Knochen: Durch Schraube: Karpale
121	5-79a.0k	4	Geschlossene Reposition einer Gelenkluxation mit Osteosynthese: Durch Schraube: Oberes Sprunggelenk
122	5-814.0	4	Arthroskopische Refixation und Plastik am Kapselbandapparat des Schultergelenkes: Refixation des Labrum glenoidale durch Naht
123	5-815.0	4	Arthroskopische Entfernung und arthroskopischer Wechsel eines Bandersatzes am Kniegelenk: Entfernung eines vorderen Kreuzbandtransplantates
124	5-821.20	4	Revision, Wechsel und Entfernung einer Endoprothese am Hüftgelenk: Wechsel einer Gelenkpfannenprothese: In Gelenkpfannenprothese, nicht zementiert
125	5-829.2	4	Andere gelenkplastische Eingriffe: Girdlestone-Resektion am Hüftgelenk, primär
126	5-986.x	4	Minimalinvasive Technik: Sonstige
127	8-190.21	4	Spezielle Verbandstechniken: Kontinuierliche Sogbehandlung mit Pumpensystem bei einer Vakuumtherapie: 8 bis 14 Tage
128	8-190.22	4	Spezielle Verbandstechniken: Kontinuierliche Sogbehandlung mit Pumpensystem bei einer Vakuumtherapie: 15 bis 21 Tage

Rang	OPS-301	Anzahl	Umgangssprachliche Bezeichnung
129	8-190.23	4	Spezielle Verbandstechniken: Kontinuierliche Sogbehandlung mit Pumpensystem bei einer Vakuumtherapie: Mehr als 21 Tage
130	8-98g.10	4	Komplexbehandlung bei Besiedelung oder Infektion mit nicht multiresistenten isolationspflichtigen Erregern: Komplexbehandlung nicht auf spezieller Isoliereinheit: Bis zu 4 Behandlungstage
131	8-98g.11	4	Komplexbehandlung bei Besiedelung oder Infektion mit nicht multiresistenten isolationspflichtigen Erregern: Komplexbehandlung nicht auf spezieller Isoliereinheit: Mindestens 5 bis höchstens 9 Behandlungstage
132	8-98g.12	4	Komplexbehandlung bei Besiedelung oder Infektion mit nicht multiresistenten isolationspflichtigen Erregern: Komplexbehandlung nicht auf spezieller Isoliereinheit: Mindestens 10 bis höchstens 14 Behandlungstage
133	1-207.0	< 4	Elektroenzephalographie [EEG]: Routine-EEG (10-20-System)
134	1-208.2	< 4	Registrierung evozierter Potenziale: Somatosensorisch [SSEP]
135	1-445	< 4	Endosonographische Feinnadelpunktion am oberen Verdauungstrakt
136	1-480.4	< 4	Perkutane (Nadel-)Biopsie an Knochen: Wirbelsäule
137	1-483.6	< 4	Perkutane (Nadel-)Biopsie an Gelenken und Schleimbeuteln: Hüftgelenk
138	1-503.4	< 4	Biopsie an Knochen durch Inzision: Wirbelsäule
139	1-503.6	< 4	Biopsie an Knochen durch Inzision: Femur und Patella
140	1-504.6	< 4	Biopsie an Gelenken und Schleimbeuteln durch Inzision: Hüftgelenk
141	3-035	< 4	Komplexe differenzialdiagnostische Sonographie des Gefäßsystems mit quantitativer Auswertung
142	5-044.3	< 4	Epineurale Naht eines Nerven und Nervenplexus, primär: Nerven Arm
143	5-056.3	< 4	Neurolyse und Dekompression eines Nerven: Nerven Arm
144	5-056.9	< 4	Neurolyse und Dekompression eines Nerven: Nerven Fuß
145	5-214.72	< 4	Submuköse Resektion und plastische Rekonstruktion des Nasenseptums: Plastische Rekonstruktion des Nasenseptums: Mit allogenen oder xenogenen Transplantaten
146	5-216.0	< 4	Reposition einer Nasenfraktur: Geschlossen
147	5-279.0	< 4	Andere Operationen am Mund: Operative Blutstillung
148	5-280.1	< 4	Transorale Inzision und Drainage eines pharyngealen oder parapharyngealen Abszesses: Parapharyngeal
149	5-281.1	< 4	Tonsillektomie (ohne Adenotomie): Abszess tonsillektomie
150	5-349.0	< 4	Andere Operationen am Thorax: Offene Reposition einer Sternumfraktur
151	5-388.61	< 4	Naht von Blutgefäßen: Arterien viszeral: A. hepatica
152	5-399.4	< 4	Andere Operationen an Blutgefäßen: Operative Einführung eines Katheters in eine Vene
153	5-433.52	< 4	Lokale Exzision und Destruktion von erkranktem Gewebe des Magens: Destruktion, endoskopisch: Thermokoagulation
154	5-449.t3	< 4	Andere Operationen am Magen: Blutstillung durch Auftragen absorbierender Substanzen: Endoskopisch
155	5-451.92	< 4	Lokale Exzision und Destruktion von erkranktem Gewebe des Dünndarmes: Destruktion, endoskopisch, einfach (Push-Technik): Thermokoagulation
156	5-493.x	< 4	Operative Behandlung von Hämorrhoiden: Sonstige

Rang	OPS-301	Anzahl	Umgangssprachliche Bezeichnung
157	5-505.1	< 4	Rekonstruktion der Leber: Tamponade
158	5-505.x	< 4	Rekonstruktion der Leber: Sonstige
159	5-541.0	< 4	Laparotomie und Eröffnung des Retroperitoneums: Explorative Laparotomie
160	5-541.1	< 4	Laparotomie und Eröffnung des Retroperitoneums: Laparotomie mit Drainage
161	5-549.x	< 4	Andere Bauchoperationen: Sonstige
162	5-780.0n	< 4	Inzision am Knochen, septisch und aseptisch: Exploration von Knochengewebe: Tibia distal
163	5-780.41	< 4	Inzision am Knochen, septisch und aseptisch: Einlegen eines Medikamententrägers: Humerus proximal
164	5-780.4n	< 4	Inzision am Knochen, septisch und aseptisch: Einlegen eines Medikamententrägers: Tibia distal
165	5-780.4v	< 4	Inzision am Knochen, septisch und aseptisch: Einlegen eines Medikamententrägers: Metatarsale
166	5-780.4w	< 4	Inzision am Knochen, septisch und aseptisch: Einlegen eines Medikamententrägers: Phalangen Fuß
167	5-780.6j	< 4	Inzision am Knochen, septisch und aseptisch: Debridement: Patella
168	5-780.6k	< 4	Inzision am Knochen, septisch und aseptisch: Debridement: Tibia proximal
169	5-780.6n	< 4	Inzision am Knochen, septisch und aseptisch: Debridement: Tibia distal
170	5-780.6r	< 4	Inzision am Knochen, septisch und aseptisch: Debridement: Fibula distal
171	5-780.6v	< 4	Inzision am Knochen, septisch und aseptisch: Debridement: Metatarsale
172	5-780.6w	< 4	Inzision am Knochen, septisch und aseptisch: Debridement: Phalangen Fuß
173	5-780.8f	< 4	Inzision am Knochen, septisch und aseptisch: Sequesterectomie mit Einlegen eines Medikamententrägers: Femur proximal
174	5-781.ak	< 4	Osteotomie und Korrekturosteotomie: Osteotomie ohne Achsenkorrektur: Tibia proximal
175	5-782.14	< 4	Exzision und Resektion von erkranktem Knochengewebe: Partielle Resektion mit Weichteilresektion: Radius proximal
176	5-782.1h	< 4	Exzision und Resektion von erkranktem Knochengewebe: Partielle Resektion mit Weichteilresektion: Femur distal
177	5-782.1r	< 4	Exzision und Resektion von erkranktem Knochengewebe: Partielle Resektion mit Weichteilresektion: Fibula distal
178	5-782.24	< 4	Exzision und Resektion von erkranktem Knochengewebe: Partielle Resektion mit Kontinuitätsdurchtrennung: Radius proximal
179	5-782.4a	< 4	Exzision und Resektion von erkranktem Knochengewebe: Partielle Resektion mit Kontinuitätsdurchtrennung und mit Wiederherstellung der Kontinuität: Karpale
180	5-782.6a	< 4	Exzision und Resektion von erkranktem Knochengewebe: Totale Resektion eines Knochens: Karpale
181	5-782.a1	< 4	Exzision und Resektion von erkranktem Knochengewebe: Partielle Resektion, offen chirurgisch: Humerus proximal
182	5-782.af	< 4	Exzision und Resektion von erkranktem Knochengewebe: Partielle Resektion, offen chirurgisch: Femur proximal
183	5-782.ah	< 4	Exzision und Resektion von erkranktem Knochengewebe: Partielle Resektion, offen chirurgisch: Femur distal

Rang	OPS-301	Anzahl	Umgangssprachliche Bezeichnung
184	5-782.an	< 4	Exzision und Resektion von erkranktem Knochengewebe: Partielle Resektion, offen chirurgisch: Tibia distal
185	5-782.as	< 4	Exzision und Resektion von erkranktem Knochengewebe: Partielle Resektion, offen chirurgisch: Talus
186	5-782.bt	< 4	Exzision und Resektion von erkranktem Knochengewebe: Partielle Resektion, endoskopisch: Kalkaneus
187	5-783.0k	< 4	Entnahme eines Knochentransplantates: Spongiosa, eine Entnahmestelle: Tibia proximal
188	5-783.0x	< 4	Entnahme eines Knochentransplantates: Spongiosa, eine Entnahmestelle: Sonstige
189	5-783.2d	< 4	Entnahme eines Knochentransplantates: Kortikospongiöser Span, eine Entnahmestelle: Becken
190	5-783.xd	< 4	Entnahme eines Knochentransplantates: Sonstige: Becken
191	5-784.08	< 4	Knochentransplantation und -transposition: Transplantation von Spongiosa, autogen, offen chirurgisch: Ulnaschaft
192	5-784.0d	< 4	Knochentransplantation und -transposition: Transplantation von Spongiosa, autogen, offen chirurgisch: Becken
193	5-784.0h	< 4	Knochentransplantation und -transposition: Transplantation von Spongiosa, autogen, offen chirurgisch: Femur distal
194	5-784.0k	< 4	Knochentransplantation und -transposition: Transplantation von Spongiosa, autogen, offen chirurgisch: Tibia proximal
195	5-784.1a	< 4	Knochentransplantation und -transposition: Transplantation eines kortikospongiösen Spanes, autogen, offen chirurgisch: Karpale
196	5-784.5k	< 4	Knochentransplantation und -transposition: Knorpel-Knochen-Transplantation, autogen: Tibia proximal
197	5-784.6h	< 4	Knochentransplantation und -transposition: Knorpel-Knochen-Transplantation, allogen: Femur distal
198	5-784.7d	< 4	Knochentransplantation und -transposition: Transplantation von Spongiosa, allogen, offen chirurgisch: Becken
199	5-784.7k	< 4	Knochentransplantation und -transposition: Transplantation von Spongiosa, allogen, offen chirurgisch: Tibia proximal
200	5-784.8d	< 4	Knochentransplantation und -transposition: Transplantation eines kortikospongiösen Spanes, allogen, offen chirurgisch: Becken
201	5-784.8z	< 4	Knochentransplantation und -transposition: Transplantation eines kortikospongiösen Spanes, allogen, offen chirurgisch: Skapula
202	5-784.ck	< 4	Knochentransplantation und -transposition: Transplantation von Spongiosa, autogen, endoskopisch: Tibia proximal
203	5-784.xz	< 4	Knochentransplantation und -transposition: Sonstige: Skapula
204	5-785.0k	< 4	Implantation von alloplastischem Knochenersatz: Knochenzement ohne Antibiotikumzusatz: Tibia proximal
205	5-785.2h	< 4	Implantation von alloplastischem Knochenersatz: Keramischer Knochenersatz: Femur distal
206	5-785.2n	< 4	Implantation von alloplastischem Knochenersatz: Keramischer Knochenersatz: Tibia distal
207	5-785.3k	< 4	Implantation von alloplastischem Knochenersatz: Keramischer Knochenersatz, resorbierbar: Tibia proximal

Rang	OPS-301	Anzahl	Umgangssprachliche Bezeichnung
208	5-785.71	< 4	Implantation von alloplastischem Knochenersatz: Sonstiger alloplastischer Knochenersatz, mit Medikamentenzusatz: Humerus proximal
209	5-785.7t	< 4	Implantation von alloplastischem Knochenersatz: Sonstiger alloplastischer Knochenersatz, mit Medikamentenzusatz: Kalkaneus
210	5-786.0	< 4	Osteosyntheseverfahren: Durch Schraube
211	5-786.1	< 4	Osteosyntheseverfahren: Durch Draht oder Zuggurtung/Cerclage
212	5-786.2	< 4	Osteosyntheseverfahren: Durch Platte
213	5-786.7	< 4	Osteosyntheseverfahren: Durch Verriegelungsnagel
214	5-786.8	< 4	Osteosyntheseverfahren: Durch Fixateur externe
215	5-786.x	< 4	Osteosyntheseverfahren: Sonstige
216	5-787.05	< 4	Entfernung von Osteosynthesematerial: Draht: Radiuschaft
217	5-787.06	< 4	Entfernung von Osteosynthesematerial: Draht: Radius distal
218	5-787.08	< 4	Entfernung von Osteosynthesematerial: Draht: Ulnaschaft
219	5-787.0w	< 4	Entfernung von Osteosynthesematerial: Draht: Phalangen Fuß
220	5-787.11	< 4	Entfernung von Osteosynthesematerial: Schraube: Humerus proximal
221	5-787.1e	< 4	Entfernung von Osteosynthesematerial: Schraube: Schenkelhals
222	5-787.1h	< 4	Entfernung von Osteosynthesematerial: Schraube: Femur distal
223	5-787.1j	< 4	Entfernung von Osteosynthesematerial: Schraube: Patella
224	5-787.1k	< 4	Entfernung von Osteosynthesematerial: Schraube: Tibia proximal
225	5-787.1n	< 4	Entfernung von Osteosynthesematerial: Schraube: Tibia distal
226	5-787.1r	< 4	Entfernung von Osteosynthesematerial: Schraube: Fibula distal
227	5-787.1v	< 4	Entfernung von Osteosynthesematerial: Schraube: Metatarsale
228	5-787.1x	< 4	Entfernung von Osteosynthesematerial: Schraube: Sonstige
229	5-787.2g	< 4	Entfernung von Osteosynthesematerial: Zuggurtung/Cerclage: Femurschaft
230	5-787.31	< 4	Entfernung von Osteosynthesematerial: Platte: Humerus proximal
231	5-787.36	< 4	Entfernung von Osteosynthesematerial: Platte: Radius distal
232	5-787.3e	< 4	Entfernung von Osteosynthesematerial: Platte: Schenkelhals
233	5-787.3f	< 4	Entfernung von Osteosynthesematerial: Platte: Femur proximal
234	5-787.3g	< 4	Entfernung von Osteosynthesematerial: Platte: Femurschaft
235	5-787.3h	< 4	Entfernung von Osteosynthesematerial: Platte: Femur distal
236	5-787.3j	< 4	Entfernung von Osteosynthesematerial: Platte: Patella
237	5-787.3k	< 4	Entfernung von Osteosynthesematerial: Platte: Tibia proximal

Rang	OPS-301	Anzahl	Umgangssprachliche Bezeichnung
238	5-787.3r	< 4	Entfernung von Osteosynthesematerial: Platte: Fibula distal
239	5-787.3v	< 4	Entfernung von Osteosynthesematerial: Platte: Metatarsale
240	5-787.7e	< 4	Entfernung von Osteosynthesematerial: Marknagel mit Gelenkkomponente: Schenkelhals
241	5-787.7f	< 4	Entfernung von Osteosynthesematerial: Marknagel mit Gelenkkomponente: Femur proximal
242	5-787.8m	< 4	Entfernung von Osteosynthesematerial: Verriegelungsnagel: Tibiaschaft
243	5-787.95	< 4	Entfernung von Osteosynthesematerial: Fixateur externe: Radiuschaft
244	5-787.9h	< 4	Entfernung von Osteosynthesematerial: Fixateur externe: Femur distal
245	5-787.9k	< 4	Entfernung von Osteosynthesematerial: Fixateur externe: Tibia proximal
246	5-787.ek	< 4	Entfernung von Osteosynthesematerial: (Blount-)Klammern: Tibia proximal
247	5-787.gr	< 4	Entfernung von Osteosynthesematerial: Intramedullärer Draht: Fibula distal
248	5-787.gw	< 4	Entfernung von Osteosynthesematerial: Intramedullärer Draht: Phalangen Fuß
249	5-787.k4	< 4	Entfernung von Osteosynthesematerial: Winkelstabile Platte: Radius proximal
250	5-787.k7	< 4	Entfernung von Osteosynthesematerial: Winkelstabile Platte: Ulna proximal
251	5-787.kf	< 4	Entfernung von Osteosynthesematerial: Winkelstabile Platte: Femur proximal
252	5-787.kg	< 4	Entfernung von Osteosynthesematerial: Winkelstabile Platte: Femurschaft
253	5-787.kk	< 4	Entfernung von Osteosynthesematerial: Winkelstabile Platte: Tibia proximal
254	5-787.kw	< 4	Entfernung von Osteosynthesematerial: Winkelstabile Platte: Phalangen Fuß
255	5-787.x6	< 4	Entfernung von Osteosynthesematerial: Sonstige: Radius distal
256	5-787.x7	< 4	Entfernung von Osteosynthesematerial: Sonstige: Ulna proximal
257	5-787.xd	< 4	Entfernung von Osteosynthesematerial: Sonstige: Becken
258	5-787.xk	< 4	Entfernung von Osteosynthesematerial: Sonstige: Tibia proximal
259	5-787.xw	< 4	Entfernung von Osteosynthesematerial: Sonstige: Phalangen Fuß
260	5-788.40	< 4	Operationen an Metatarsale und Phalangen des Fußes: Weichteilkorrektur: In Höhe des 1. Zehenstrahles
261	5-788.5d	< 4	Operationen an Metatarsale und Phalangen des Fußes: Osteotomie: Os metatarsale I, proximal
262	5-78a.07	< 4	Revision von Osteosynthesematerial mit Reosteosynthese: Durch Schraube: Ulna proximal
263	5-78a.0p	< 4	Revision von Osteosynthesematerial mit Reosteosynthese: Durch Schraube: Fibula proximal
264	5-78a.k6	< 4	Revision von Osteosynthesematerial mit Reosteosynthese: Durch winkelstabile Platte: Radius distal
265	5-790.0e	< 4	Geschlossene Reposition einer Fraktur oder Epiphysenlösung mit Osteosynthese: Durch Schraube: Schenkelhals

Rang	OPS-301	Anzahl	Umgangssprachliche Bezeichnung
266	5-790.1c	< 4	Geschlossene Reposition einer Fraktur oder Epiphysenlösung mit Osteosynthese: Durch Draht oder Zuggurtung/Cerclage: Phalangen Hand
267	5-790.1n	< 4	Geschlossene Reposition einer Fraktur oder Epiphysenlösung mit Osteosynthese: Durch Draht oder Zuggurtung/Cerclage: Tibia distal
268	5-790.1r	< 4	Geschlossene Reposition einer Fraktur oder Epiphysenlösung mit Osteosynthese: Durch Draht oder Zuggurtung/Cerclage: Fibula distal
269	5-790.1v	< 4	Geschlossene Reposition einer Fraktur oder Epiphysenlösung mit Osteosynthese: Durch Draht oder Zuggurtung/Cerclage: Metatarsale
270	5-790.21	< 4	Geschlossene Reposition einer Fraktur oder Epiphysenlösung mit Osteosynthese: Durch intramedullären Draht: Humerus proximal
271	5-790.22	< 4	Geschlossene Reposition einer Fraktur oder Epiphysenlösung mit Osteosynthese: Durch intramedullären Draht: Humerusschaft
272	5-790.24	< 4	Geschlossene Reposition einer Fraktur oder Epiphysenlösung mit Osteosynthese: Durch intramedullären Draht: Radius proximal
273	5-790.2g	< 4	Geschlossene Reposition einer Fraktur oder Epiphysenlösung mit Osteosynthese: Durch intramedullären Draht: Femurschaft
274	5-790.2x	< 4	Geschlossene Reposition einer Fraktur oder Epiphysenlösung mit Osteosynthese: Durch intramedullären Draht: Sonstige
275	5-790.32	< 4	Geschlossene Reposition einer Fraktur oder Epiphysenlösung mit Osteosynthese: Durch Marknagel mit Aufbohren der Markhöhle: Humerusschaft
276	5-790.3g	< 4	Geschlossene Reposition einer Fraktur oder Epiphysenlösung mit Osteosynthese: Durch Marknagel mit Aufbohren der Markhöhle: Femurschaft
277	5-790.4f	< 4	Geschlossene Reposition einer Fraktur oder Epiphysenlösung mit Osteosynthese: Durch Verriegelungsnagel: Femur proximal
278	5-790.4g	< 4	Geschlossene Reposition einer Fraktur oder Epiphysenlösung mit Osteosynthese: Durch Verriegelungsnagel: Femurschaft
279	5-790.4n	< 4	Geschlossene Reposition einer Fraktur oder Epiphysenlösung mit Osteosynthese: Durch Verriegelungsnagel: Tibia distal
280	5-790.4r	< 4	Geschlossene Reposition einer Fraktur oder Epiphysenlösung mit Osteosynthese: Durch Verriegelungsnagel: Fibula distal
281	5-790.66	< 4	Geschlossene Reposition einer Fraktur oder Epiphysenlösung mit Osteosynthese: Durch Fixateur externe: Radius distal
282	5-790.6d	< 4	Geschlossene Reposition einer Fraktur oder Epiphysenlösung mit Osteosynthese: Durch Fixateur externe: Becken
283	5-790.6k	< 4	Geschlossene Reposition einer Fraktur oder Epiphysenlösung mit Osteosynthese: Durch Fixateur externe: Tibia proximal
284	5-790.6m	< 4	Geschlossene Reposition einer Fraktur oder Epiphysenlösung mit Osteosynthese: Durch Fixateur externe: Tibiaschaft
285	5-790.6n	< 4	Geschlossene Reposition einer Fraktur oder Epiphysenlösung mit Osteosynthese: Durch Fixateur externe: Tibia distal

Rang	OPS-301	Anzahl	Umgangssprachliche Bezeichnung
286	5-790.ne	< 4	Geschlossene Reposition einer Fraktur oder Epiphysenlösung mit Osteosynthese: Durch Platte: Schenkelhals
287	5-791.0q	< 4	Offene Reposition einer einfachen Fraktur im Schaftbereich eines langen Röhrenknochens: Durch Schraube: Fibulaschaft
288	5-791.12	< 4	Offene Reposition einer einfachen Fraktur im Schaftbereich eines langen Röhrenknochens: Durch Draht oder Zuggurtung/Cerclage: Humerusschaft
289	5-791.22	< 4	Offene Reposition einer einfachen Fraktur im Schaftbereich eines langen Röhrenknochens: Durch Platte: Humerusschaft
290	5-791.25	< 4	Offene Reposition einer einfachen Fraktur im Schaftbereich eines langen Röhrenknochens: Durch Platte: Radiuschaft
291	5-791.2g	< 4	Offene Reposition einer einfachen Fraktur im Schaftbereich eines langen Röhrenknochens: Durch Platte: Femurschaft
292	5-791.6q	< 4	Offene Reposition einer einfachen Fraktur im Schaftbereich eines langen Röhrenknochens: Durch Marknagel: Fibulaschaft
293	5-791.7g	< 4	Offene Reposition einer einfachen Fraktur im Schaftbereich eines langen Röhrenknochens: Durch Verriegelungsnagel: Femurschaft
294	5-791.g8	< 4	Offene Reposition einer einfachen Fraktur im Schaftbereich eines langen Röhrenknochens: Durch intramedullären Draht: Ulnaschaft
295	5-791.k5	< 4	Offene Reposition einer einfachen Fraktur im Schaftbereich eines langen Röhrenknochens: Durch winkelstabile Platte: Radiuschaft
296	5-791.k8	< 4	Offene Reposition einer einfachen Fraktur im Schaftbereich eines langen Röhrenknochens: Durch winkelstabile Platte: Ulnaschaft
297	5-791.kg	< 4	Offene Reposition einer einfachen Fraktur im Schaftbereich eines langen Röhrenknochens: Durch winkelstabile Platte: Femurschaft
298	5-791.km	< 4	Offene Reposition einer einfachen Fraktur im Schaftbereich eines langen Röhrenknochens: Durch winkelstabile Platte: Tibiaschaft
299	5-792.02	< 4	Offene Reposition einer Mehrfragment-Fraktur im Schaftbereich eines langen Röhrenknochens: Durch Schraube: Humerusschaft
300	5-792.2g	< 4	Offene Reposition einer Mehrfragment-Fraktur im Schaftbereich eines langen Röhrenknochens: Durch Platte: Femurschaft
301	5-792.2q	< 4	Offene Reposition einer Mehrfragment-Fraktur im Schaftbereich eines langen Röhrenknochens: Durch Platte: Fibulaschaft
302	5-792.5g	< 4	Offene Reposition einer Mehrfragment-Fraktur im Schaftbereich eines langen Röhrenknochens: Durch Marknagel mit Gelenkkomponente: Femurschaft
303	5-792.6m	< 4	Offene Reposition einer Mehrfragment-Fraktur im Schaftbereich eines langen Röhrenknochens: Durch Marknagel: Tibiaschaft
304	5-792.7g	< 4	Offene Reposition einer Mehrfragment-Fraktur im Schaftbereich eines langen Röhrenknochens: Durch Verriegelungsnagel: Femurschaft
305	5-792.km	< 4	Offene Reposition einer Mehrfragment-Fraktur im Schaftbereich eines langen Röhrenknochens: Durch winkelstabile Platte: Tibiaschaft

Rang	OPS-301	Anzahl	Umgangssprachliche Bezeichnung
306	5-792.x2	< 4	Offene Reposition einer Mehrfragment-Fraktur im Schaftbereich eines langen Röhrenknochens: Sonstige: Humerusschaft
307	5-793.11	< 4	Offene Reposition einer einfachen Fraktur im Gelenkbereich eines langen Röhrenknochens: Durch Schraube: Humerus proximal
308	5-793.13	< 4	Offene Reposition einer einfachen Fraktur im Gelenkbereich eines langen Röhrenknochens: Durch Schraube: Humerus distal
309	5-793.16	< 4	Offene Reposition einer einfachen Fraktur im Gelenkbereich eines langen Röhrenknochens: Durch Schraube: Radius distal
310	5-793.1j	< 4	Offene Reposition einer einfachen Fraktur im Gelenkbereich eines langen Röhrenknochens: Durch Schraube: Patella
311	5-793.1k	< 4	Offene Reposition einer einfachen Fraktur im Gelenkbereich eines langen Röhrenknochens: Durch Schraube: Tibia proximal
312	5-793.1p	< 4	Offene Reposition einer einfachen Fraktur im Gelenkbereich eines langen Röhrenknochens: Durch Schraube: Fibula proximal
313	5-793.21	< 4	Offene Reposition einer einfachen Fraktur im Gelenkbereich eines langen Röhrenknochens: Durch Draht oder Zuggurtung/Cerclage: Humerus proximal
314	5-793.26	< 4	Offene Reposition einer einfachen Fraktur im Gelenkbereich eines langen Röhrenknochens: Durch Draht oder Zuggurtung/Cerclage: Radius distal
315	5-793.27	< 4	Offene Reposition einer einfachen Fraktur im Gelenkbereich eines langen Röhrenknochens: Durch Draht oder Zuggurtung/Cerclage: Ulna proximal
316	5-793.29	< 4	Offene Reposition einer einfachen Fraktur im Gelenkbereich eines langen Röhrenknochens: Durch Draht oder Zuggurtung/Cerclage: Ulna distal
317	5-793.2j	< 4	Offene Reposition einer einfachen Fraktur im Gelenkbereich eines langen Röhrenknochens: Durch Draht oder Zuggurtung/Cerclage: Patella
318	5-793.36	< 4	Offene Reposition einer einfachen Fraktur im Gelenkbereich eines langen Röhrenknochens: Durch Platte: Radius distal
319	5-793.3j	< 4	Offene Reposition einer einfachen Fraktur im Gelenkbereich eines langen Röhrenknochens: Durch Platte: Patella
320	5-793.3k	< 4	Offene Reposition einer einfachen Fraktur im Gelenkbereich eines langen Röhrenknochens: Durch Platte: Tibia proximal
321	5-793.3n	< 4	Offene Reposition einer einfachen Fraktur im Gelenkbereich eines langen Röhrenknochens: Durch Platte: Tibia distal
322	5-793.g7	< 4	Offene Reposition einer einfachen Fraktur im Gelenkbereich eines langen Röhrenknochens: Durch intramedullären Draht: Ulna proximal
323	5-793.k3	< 4	Offene Reposition einer einfachen Fraktur im Gelenkbereich eines langen Röhrenknochens: Durch winkelstabile Platte: Humerus distal
324	5-793.k4	< 4	Offene Reposition einer einfachen Fraktur im Gelenkbereich eines langen Röhrenknochens: Durch winkelstabile Platte: Radius proximal
325	5-793.k7	< 4	Offene Reposition einer einfachen Fraktur im Gelenkbereich eines langen Röhrenknochens: Durch winkelstabile Platte: Ulna proximal

Rang	OPS-301	Anzahl	Umgangssprachliche Bezeichnung
326	5-793.k9	< 4	Offene Reposition einer einfachen Fraktur im Gelenkbereich eines langen Röhrenknochens: Durch winkelstabile Platte: Ulna distal
327	5-793.kf	< 4	Offene Reposition einer einfachen Fraktur im Gelenkbereich eines langen Röhrenknochens: Durch winkelstabile Platte: Femur proximal
328	5-793.kh	< 4	Offene Reposition einer einfachen Fraktur im Gelenkbereich eines langen Röhrenknochens: Durch winkelstabile Platte: Femur distal
329	5-793.kk	< 4	Offene Reposition einer einfachen Fraktur im Gelenkbereich eines langen Röhrenknochens: Durch winkelstabile Platte: Tibia proximal
330	5-793.kp	< 4	Offene Reposition einer einfachen Fraktur im Gelenkbereich eines langen Röhrenknochens: Durch winkelstabile Platte: Fibula proximal
331	5-793.xn	< 4	Offene Reposition einer einfachen Fraktur im Gelenkbereich eines langen Röhrenknochens: Sonstige: Tibia distal
332	5-794.01	< 4	Offene Reposition einer Mehrfragment-Fraktur im Gelenkbereich eines langen Röhrenknochens: Durch Schraube: Humerus proximal
333	5-794.03	< 4	Offene Reposition einer Mehrfragment-Fraktur im Gelenkbereich eines langen Röhrenknochens: Durch Schraube: Humerus distal
334	5-794.04	< 4	Offene Reposition einer Mehrfragment-Fraktur im Gelenkbereich eines langen Röhrenknochens: Durch Schraube: Radius proximal
335	5-794.13	< 4	Offene Reposition einer Mehrfragment-Fraktur im Gelenkbereich eines langen Röhrenknochens: Durch Draht oder Zuggurtung/Cerclage: Humerus distal
336	5-794.16	< 4	Offene Reposition einer Mehrfragment-Fraktur im Gelenkbereich eines langen Röhrenknochens: Durch Draht oder Zuggurtung/Cerclage: Radius distal
337	5-794.1h	< 4	Offene Reposition einer Mehrfragment-Fraktur im Gelenkbereich eines langen Röhrenknochens: Durch Draht oder Zuggurtung/Cerclage: Femur distal
338	5-794.1j	< 4	Offene Reposition einer Mehrfragment-Fraktur im Gelenkbereich eines langen Röhrenknochens: Durch Draht oder Zuggurtung/Cerclage: Patella
339	5-794.1k	< 4	Offene Reposition einer Mehrfragment-Fraktur im Gelenkbereich eines langen Röhrenknochens: Durch Draht oder Zuggurtung/Cerclage: Tibia proximal
340	5-794.1r	< 4	Offene Reposition einer Mehrfragment-Fraktur im Gelenkbereich eines langen Röhrenknochens: Durch Draht oder Zuggurtung/Cerclage: Fibula distal
341	5-794.21	< 4	Offene Reposition einer Mehrfragment-Fraktur im Gelenkbereich eines langen Röhrenknochens: Durch Platte: Humerus proximal
342	5-794.2j	< 4	Offene Reposition einer Mehrfragment-Fraktur im Gelenkbereich eines langen Röhrenknochens: Durch Platte: Patella
343	5-794.2k	< 4	Offene Reposition einer Mehrfragment-Fraktur im Gelenkbereich eines langen Röhrenknochens: Durch Platte: Tibia proximal
344	5-794.2n	< 4	Offene Reposition einer Mehrfragment-Fraktur im Gelenkbereich eines langen Röhrenknochens: Durch Platte: Tibia distal
345	5-794.3f	< 4	Offene Reposition einer Mehrfragment-Fraktur im Gelenkbereich eines langen Röhrenknochens: Durch Winkelplatte/Kondylenplatte: Femur proximal

Rang	OPS-301	Anzahl	Umgangssprachliche Bezeichnung
346	5-794.ae	< 4	Offene Reposition einer Mehrfragment-Fraktur im Gelenkbereich eines langen Röhrenknochens: Durch Marknagel mit Gelenkkomponente: Schenkelhals
347	5-794.b1	< 4	Offene Reposition einer Mehrfragment-Fraktur im Gelenkbereich eines langen Röhrenknochens: Durch Marknagel: Humerus proximal
348	5-794.bf	< 4	Offene Reposition einer Mehrfragment-Fraktur im Gelenkbereich eines langen Röhrenknochens: Durch Marknagel: Femur proximal
349	5-794.br	< 4	Offene Reposition einer Mehrfragment-Fraktur im Gelenkbereich eines langen Röhrenknochens: Durch Marknagel: Fibula distal
350	5-794.k3	< 4	Offene Reposition einer Mehrfragment-Fraktur im Gelenkbereich eines langen Röhrenknochens: Durch winkelstabile Platte: Humerus distal
351	5-794.kf	< 4	Offene Reposition einer Mehrfragment-Fraktur im Gelenkbereich eines langen Röhrenknochens: Durch winkelstabile Platte: Femur proximal
352	5-795.1a	< 4	Offene Reposition einer einfachen Fraktur an kleinen Knochen: Durch Schraube: Karpale
353	5-795.1v	< 4	Offene Reposition einer einfachen Fraktur an kleinen Knochen: Durch Schraube: Metatarsale
354	5-795.2w	< 4	Offene Reposition einer einfachen Fraktur an kleinen Knochen: Durch Draht oder Zuggurtung/Cerclage: Phalangen Fuß
355	5-795.3b	< 4	Offene Reposition einer einfachen Fraktur an kleinen Knochen: Durch Platte: Metakarpale
356	5-795.g0	< 4	Offene Reposition einer einfachen Fraktur an kleinen Knochen: Durch intramedullären Draht: Klavikula
357	5-796.1b	< 4	Offene Reposition einer Mehrfragment-Fraktur an kleinen Knochen: Durch Draht oder Zuggurtung/Cerclage: Metakarpale
358	5-796.1v	< 4	Offene Reposition einer Mehrfragment-Fraktur an kleinen Knochen: Durch Draht oder Zuggurtung/Cerclage: Metatarsale
359	5-796.20	< 4	Offene Reposition einer Mehrfragment-Fraktur an kleinen Knochen: Durch Platte: Klavikula
360	5-796.2v	< 4	Offene Reposition einer Mehrfragment-Fraktur an kleinen Knochen: Durch Platte: Metatarsale
361	5-796.g0	< 4	Offene Reposition einer Mehrfragment-Fraktur an kleinen Knochen: Durch intramedullären Draht: Klavikula
362	5-796.kb	< 4	Offene Reposition einer Mehrfragment-Fraktur an kleinen Knochen: Durch winkelstabile Platte: Metakarpale
363	5-796.ku	< 4	Offene Reposition einer Mehrfragment-Fraktur an kleinen Knochen: Durch winkelstabile Platte: Tarsale
364	5-797.1s	< 4	Offene Reposition einer Fraktur an Talus und Kalkaneus: Durch Schraube: Talus
365	5-797.1t	< 4	Offene Reposition einer Fraktur an Talus und Kalkaneus: Durch Schraube: Kalkaneus
366	5-797.3t	< 4	Offene Reposition einer Fraktur an Talus und Kalkaneus: Durch Platte: Kalkaneus
367	5-797.kt	< 4	Offene Reposition einer Fraktur an Talus und Kalkaneus: Durch winkelstabile Platte: Kalkaneus
368	5-798.3	< 4	Offene Reposition einer Beckenrand- und Beckenringfraktur: Durch Schraube, hinterer Beckenring
369	5-798.4	< 4	Offene Reposition einer Beckenrand- und Beckenringfraktur: Durch Platte, vorderer Beckenring

Rang	OPS-301	Anzahl	Umgangssprachliche Bezeichnung
370	5-798.5	< 4	Offene Reposition einer Beckenrand- und Beckenringfraktur: Durch Platte, hinterer Beckenring
371	5-799.3	< 4	Offene Reposition einer Azetabulum- und Hüftkopffraktur mit Osteosynthese: Durch Platte, ventral
372	5-799.4	< 4	Offene Reposition einer Azetabulum- und Hüftkopffraktur mit Osteosynthese: Durch Platte, dorsal
373	5-79a.16	< 4	Geschlossene Reposition einer Gelenkluxation mit Osteosynthese: Durch Draht oder Zuggurtung/Cerclage: Distales Radioulnargelenk
374	5-79a.67	< 4	Geschlossene Reposition einer Gelenkluxation mit Osteosynthese: Durch Fixateur externe: Handgelenk n.n.bez.
375	5-79b.13	< 4	Offene Reposition einer Gelenkluxation: Durch Draht oder Zuggurtung/Cerclage: Sternoklavikulargelenk
376	5-79b.1a	< 4	Offene Reposition einer Gelenkluxation: Durch Draht oder Zuggurtung/Cerclage: Handwurzelgelenk
377	5-79b.1p	< 4	Offene Reposition einer Gelenkluxation: Durch Draht oder Zuggurtung/Cerclage: Tarsometatarsalgelenk
378	5-79b.1r	< 4	Offene Reposition einer Gelenkluxation: Durch Draht oder Zuggurtung/Cerclage: Zehengelenk
379	5-79b.21	< 4	Offene Reposition einer Gelenkluxation: Durch Platte: Akromioklavikulargelenk
380	5-79b.h0	< 4	Offene Reposition einer Gelenkluxation: Ohne Osteosynthese: Humero Glenoidalgelenk
381	5-79b.h1	< 4	Offene Reposition einer Gelenkluxation: Ohne Osteosynthese: Akromioklavikulargelenk
382	5-79b.hm	< 4	Offene Reposition einer Gelenkluxation: Ohne Osteosynthese: Unteres Sprunggelenk
383	5-800.0k	< 4	Offen chirurgische Operation eines Gelenkes: Arthrotomie: Oberes Sprunggelenk
384	5-800.1h	< 4	Offen chirurgische Operation eines Gelenkes: Gelenkspülung mit Drainage, aseptisch: Kniegelenk
385	5-800.37	< 4	Offen chirurgische Operation eines Gelenkes: Debridement: Handgelenk n.n.bez.
386	5-800.3g	< 4	Offen chirurgische Operation eines Gelenkes: Debridement: Hüftgelenk
387	5-800.3r	< 4	Offen chirurgische Operation eines Gelenkes: Debridement: Zehengelenk
388	5-800.3t	< 4	Offen chirurgische Operation eines Gelenkes: Debridement: Ellenbogengelenk n.n.bez.
389	5-800.50	< 4	Offen chirurgische Operation eines Gelenkes: Synovialektomie, total: Humero Glenoidalgelenk
390	5-800.84	< 4	Offen chirurgische Operation eines Gelenkes: Entfernung freier Gelenkkörper: Humero ulnargelenk
391	5-800.9h	< 4	Offen chirurgische Operation eines Gelenkes: Zystenexstirpation: Kniegelenk
392	5-800.ag	< 4	Offen chirurgische Operation eines Gelenkes: Einlegen eines Medikamententrägers: Hüftgelenk
393	5-800.xg	< 4	Offen chirurgische Operation eines Gelenkes: Sonstige: Hüftgelenk
394	5-801.4g	< 4	Offen chirurgische Operation am Gelenkknorpel und an den Menisken: Subchondrale Spongiosaplastik mit Fragmentfixation: Hüftgelenk
395	5-801.4n	< 4	Offen chirurgische Operation am Gelenkknorpel und an den Menisken: Subchondrale Spongiosaplastik mit Fragmentfixation: Tarsalgelenk

Rang	OPS-301	Anzahl	Umgangssprachliche Bezeichnung
396	5-801.7	< 4	Offen chirurgische Operation am Gelenkknorpel und an den Menisken: Meniskusrefixation
397	5-801.8	< 4	Offen chirurgische Operation am Gelenkknorpel und an den Menisken: Exzision eines Meniskusganglions
398	5-801.ah	< 4	Offen chirurgische Operation am Gelenkknorpel und an den Menisken: Entnahme eines Knorpeltransplantates: Kniegelenk
399	5-801.bh	< 4	Offen chirurgische Operation am Gelenkknorpel und an den Menisken: Knorpeltransplantation: Kniegelenk
400	5-801.hh	< 4	Offen chirurgische Operation am Gelenkknorpel und an den Menisken: Subchondrale Knocheneröffnung (z.B. nach Pridie, Mikrofrakturierung, Abrasionsarthroplastik): Kniegelenk
401	5-802.0	< 4	Offen chirurgische Refixation (Reinsertion) und Naht am Kapselbandapparat des Kniegelenkes: Naht des vorderen Kreuzbandes
402	5-802.4	< 4	Offen chirurgische Refixation (Reinsertion) und Naht am Kapselbandapparat des Kniegelenkes: Naht des medialen Kapselbandapparates
403	5-802.b	< 4	Offen chirurgische Refixation (Reinsertion) und Naht am Kapselbandapparat des Kniegelenkes: Knöcherne Refixation (Reinsertion) des lateralen Kapselbandapparates
404	5-803.0	< 4	Offen chirurgische Bandplastik am Kniegelenk: Vorderes Kreuzband mit autogener Patellarsehne
405	5-803.6	< 4	Offen chirurgische Bandplastik am Kniegelenk: Medialer Bandapparat
406	5-803.7	< 4	Offen chirurgische Bandplastik am Kniegelenk: Lateral Bandapparat
407	5-804.0	< 4	Offen chirurgische Operationen an der Patella und ihrem Halteapparat: Retinakulumspaltung, lateral
408	5-804.1	< 4	Offen chirurgische Operationen an der Patella und ihrem Halteapparat: Retinakulumspaltung, lateral mit Zügelungsoperation
409	5-804.2	< 4	Offen chirurgische Operationen an der Patella und ihrem Halteapparat: Verlagerung des Patellarsehnenansatzes (z.B. nach Bandi, Elmslie)
410	5-804.3	< 4	Offen chirurgische Operationen an der Patella und ihrem Halteapparat: Verlagerung des Patellarsehnenansatzes mit Knochenspan
411	5-804.7	< 4	Offen chirurgische Operationen an der Patella und ihrem Halteapparat: Naht des medialen Retinakulums
412	5-804.8	< 4	Offen chirurgische Operationen an der Patella und ihrem Halteapparat: Rekonstruktion des medialen patellofemoraleen Ligamentes [MPFL]
413	5-804.x	< 4	Offen chirurgische Operationen an der Patella und ihrem Halteapparat: Sonstige
414	5-805.0	< 4	Offen chirurgische Refixation und Plastik am Kapselbandapparat des Schultergelenkes: Refixation des Limbus (z.B. nach Bankart)
415	5-805.a	< 4	Offen chirurgische Refixation und Plastik am Kapselbandapparat des Schultergelenkes: Rekonstruktion der Rotatorenmanschette durch Implantat
416	5-805.x	< 4	Offen chirurgische Refixation und Plastik am Kapselbandapparat des Schultergelenkes: Sonstige
417	5-806.3	< 4	Offen chirurgische Refixation und Plastik am Kapselbandapparat des Sprunggelenkes: Naht der Syndesmose

Rang	OPS-301	Anzahl	Umgangssprachliche Bezeichnung
418	5-806.8	< 4	Offen chirurgische Refixation und Plastik am Kapselbandapparat des Sprunggelenkes: Naht eines Bandes des unteren Sprunggelenkes
419	5-806.d	< 4	Offen chirurgische Refixation und Plastik am Kapselbandapparat des Sprunggelenkes: Naht des medialen Bandapparates
420	5-806.x	< 4	Offen chirurgische Refixation und Plastik am Kapselbandapparat des Sprunggelenkes: Sonstige
421	5-807.0	< 4	Offen chirurgische Refixation am Kapselbandapparat anderer Gelenke: Naht eines Kapsel- oder Kollateralbandes
422	5-807.4	< 4	Offen chirurgische Refixation am Kapselbandapparat anderer Gelenke: Naht des Bandapparates der Klavikula
423	5-807.5	< 4	Offen chirurgische Refixation am Kapselbandapparat anderer Gelenke: Naht des Bandapparates der Klavikula mit Plattenstabilisierung
424	5-807.72	< 4	Offen chirurgische Refixation am Kapselbandapparat anderer Gelenke: Naht oder Plastik des Kapselbandapparates des Ellenbogengelenkes: Plastik des medialen Kapselbandapparates
425	5-808.6	< 4	Offen chirurgische Arthrodese: Handgelenk
426	5-808.a4	< 4	Offen chirurgische Arthrodese: Fußwurzel und/oder Mittelfuß: Ein Gelenkfach
427	5-808.a9	< 4	Offen chirurgische Arthrodese: Fußwurzel und/oder Mittelfuß: Ein Gelenkfach, Reoperation bei Rezidiv
428	5-809.0k	< 4	Andere Gelenkoperationen: Durchtrennung eines Bandes, offen chirurgisch: Oberes Sprunggelenk
429	5-809.2k	< 4	Andere Gelenkoperationen: Temporäre Fixation eines Gelenkes, offen chirurgisch: Oberes Sprunggelenk
430	5-809.4k	< 4	Andere Gelenkoperationen: Temporäre Fixation eines Gelenkes, perkutan: Oberes Sprunggelenk
431	5-809.x1	< 4	Andere Gelenkoperationen: Sonstige: Akromioklavikulargelenk
432	5-810.1h	< 4	Arthroskopische Gelenkoperation: Gelenkspülung mit Drainage, septisch: Kniegelenk
433	5-810.2h	< 4	Arthroskopische Gelenkoperation: Gelenkmobilisation [Arthrolyse]: Kniegelenk
434	5-810.40	< 4	Arthroskopische Gelenkoperation: Entfernung freier Gelenkkörper: Humeroglenoidalgelenk
435	5-810.50	< 4	Arthroskopische Gelenkoperation: Entfernung periartikulärer Verkalkungen: Humeroglenoidalgelenk
436	5-810.x0	< 4	Arthroskopische Gelenkoperation: Sonstige: Humeroglenoidalgelenk
437	5-810.x1	< 4	Arthroskopische Gelenkoperation: Sonstige: Akromioklavikulargelenk
438	5-811.0h	< 4	Arthroskopische Operation an der Synovialis: Resektion einer Plica synovialis: Kniegelenk
439	5-811.1h	< 4	Arthroskopische Operation an der Synovialis: Resektion an einem Fettkörper (z.B. Hoffa-Fettkörper): Kniegelenk
440	5-811.2h	< 4	Arthroskopische Operation an der Synovialis: Synovektomie, partiell: Kniegelenk
441	5-812.ef	< 4	Arthroskopische Operation am Gelenkknorpel und an den Menisken: Knorpelglättung (Chondroplastik): Symphyse
442	5-812.fh	< 4	Arthroskopische Operation am Gelenkknorpel und an den Menisken: Subchondrale Knocheneröffnung (z.B. nach Pridie, Mikrofrakturierung, Abrasionsarthroplastik): Kniegelenk

Rang	OPS-301	Anzahl	Umgangssprachliche Bezeichnung
443	5-812.kh	< 4	Arthroskopische Operation am Gelenkknorpel und an den Menisken: Resektion eines oder mehrerer Osteophyten: Kniegelenk
444	5-814.1	< 4	Arthroskopische Refixation und Plastik am Kapselbandapparat des Schultergelenkes: Refixation des Labrum glenoidale durch sonstige Verfahren
445	5-814.2	< 4	Arthroskopische Refixation und Plastik am Kapselbandapparat des Schultergelenkes: Refixation eines knöchernen Labrumabrisses (Bankart-Läsion)
446	5-814.4	< 4	Arthroskopische Refixation und Plastik am Kapselbandapparat des Schultergelenkes: Sonstige Rekonstruktion der Rotatorenmanschette
447	5-814.7	< 4	Arthroskopische Refixation und Plastik am Kapselbandapparat des Schultergelenkes: Tenotomie der langen Bizepssehne
448	5-814.9	< 4	Arthroskopische Refixation und Plastik am Kapselbandapparat des Schultergelenkes: Tenodese der langen Bizepssehne
449	5-814.b	< 4	Arthroskopische Refixation und Plastik am Kapselbandapparat des Schultergelenkes: Stabilisierung des Akromioklavikulargelenkes durch Fixationsverfahren
450	5-815.20	< 4	Arthroskopische Entfernung und arthroskopischer Wechsel eines Bandersatzes am Kniegelenk: Wechsel eines vorderen Kreuzbandtransplantates: Mit autogener Patellarsehne
451	5-819.00	< 4	Andere arthroskopische Operationen: Durchtrennung eines Bandes: Humero-glenoidalgelenk
452	5-820.22	< 4	Implantation einer Endoprothese am Hüftgelenk: Totalendoprothese, Sonderprothese: Hybrid (teilzementiert)
453	5-820.x2	< 4	Implantation einer Endoprothese am Hüftgelenk: Sonstige: Hybrid (teilzementiert)
454	5-821.22	< 4	Revision, Wechsel und Entfernung einer Endoprothese am Hüftgelenk: Wechsel einer Gelenkpfannenprothese: In Gelenkpfannenprothese, zementiert oder n.n.bez.
455	5-821.25	< 4	Revision, Wechsel und Entfernung einer Endoprothese am Hüftgelenk: Wechsel einer Gelenkpfannenprothese: In Gelenkpfannenprothese, zementiert oder n.n.bez., mit Wechsel des Aufsteckkopfes
456	5-821.26	< 4	Revision, Wechsel und Entfernung einer Endoprothese am Hüftgelenk: Wechsel einer Gelenkpfannenprothese: In Totalendoprothese, nicht zementiert
457	5-821.27	< 4	Revision, Wechsel und Entfernung einer Endoprothese am Hüftgelenk: Wechsel einer Gelenkpfannenprothese: In Totalendoprothese, zementiert oder n.n.bez.
458	5-821.2b	< 4	Revision, Wechsel und Entfernung einer Endoprothese am Hüftgelenk: Wechsel einer Gelenkpfannenprothese: Isolierter Wechsel eines Inlays ohne Pfannenwechsel, mit Wechsel des Aufsteckkopfes
459	5-821.2x	< 4	Revision, Wechsel und Entfernung einer Endoprothese am Hüftgelenk: Wechsel einer Gelenkpfannenprothese: Sonstige
460	5-821.30	< 4	Revision, Wechsel und Entfernung einer Endoprothese am Hüftgelenk: Wechsel einer zementierten Totalendoprothese: In Totalendoprothese, nicht zementiert
461	5-821.31	< 4	Revision, Wechsel und Entfernung einer Endoprothese am Hüftgelenk: Wechsel einer zementierten Totalendoprothese: In Totalendoprothese, zementiert oder n.n.bez.

Rang	OPS-301	Anzahl	Umgangssprachliche Bezeichnung
462	5-821.41	< 4	Revision, Wechsel und Entfernung einer Endoprothese am Hüftgelenk: Wechsel einer nicht zementierten Totalendoprothese: In Totalendoprothese, zementiert oder n.n.bez.
463	5-821.62	< 4	Revision, Wechsel und Entfernung einer Endoprothese am Hüftgelenk: Wechsel einer Totalendoprothese, Sonderprothese: In Totalendoprothese, Hybrid (teilzementiert)
464	5-821.7	< 4	Revision, Wechsel und Entfernung einer Endoprothese am Hüftgelenk: Entfernung einer Totalendoprothese
465	5-821.f1	< 4	Revision, Wechsel und Entfernung einer Endoprothese am Hüftgelenk: Wechsel einer Duokopfprothese: In Duokopfprothese, zementiert oder n.n.bez.
466	5-821.fx	< 4	Revision, Wechsel und Entfernung einer Endoprothese am Hüftgelenk: Wechsel einer Duokopfprothese: Sonstige
467	5-822.01	< 4	Implantation einer Endoprothese am Kniegelenk: Unikondyläre Schlittenprothese: Zementiert
468	5-822.91	< 4	Implantation einer Endoprothese am Kniegelenk: Sonderprothese: Zementiert
469	5-822.h1	< 4	Implantation einer Endoprothese am Kniegelenk: Femoral und tibial schaftverankerte Prothese: Zementiert
470	5-822.j1	< 4	Implantation einer Endoprothese am Kniegelenk: Endoprothese mit erweiterter Beugefähigkeit: Zementiert
471	5-822.x1	< 4	Implantation einer Endoprothese am Kniegelenk: Sonstige: Zementiert
472	5-823.19	< 4	Revision, Wechsel und Entfernung einer Endoprothese am Kniegelenk: Wechsel einer unikondylären Schlittenprothese: Inlaywechsel
473	5-823.1e	< 4	Revision, Wechsel und Entfernung einer Endoprothese am Kniegelenk: Wechsel einer unikondylären Schlittenprothese: In femoral und tibial schaftverankerte Prothese, zementiert
474	5-823.27	< 4	Revision, Wechsel und Entfernung einer Endoprothese am Kniegelenk: Wechsel einer bikondylären Oberflächenersatzprothese: Inlaywechsel
475	5-823.2b	< 4	Revision, Wechsel und Entfernung einer Endoprothese am Kniegelenk: Wechsel einer bikondylären Oberflächenersatzprothese: In eine femoral und tibial schaftverankerte Prothese, (teil-)zementiert
476	5-823.7	< 4	Revision, Wechsel und Entfernung einer Endoprothese am Kniegelenk: Entfernung einer bikondylären Oberflächenersatzprothese
477	5-823.d	< 4	Revision, Wechsel und Entfernung einer Endoprothese am Kniegelenk: Entfernung einer Endoprothese mit erweiterter Beugefähigkeit
478	5-824.01	< 4	Implantation einer Endoprothese an Gelenken der oberen Extremität: Teilprothese im Bereich des proximalen Humerus: Humeruskopfprothese
479	5-824.3	< 4	Implantation einer Endoprothese an Gelenken der oberen Extremität: Radiuskopfprothese
480	5-824.40	< 4	Implantation einer Endoprothese an Gelenken der oberen Extremität: Totalendoprothese Ellenbogengelenk, gekoppelt: Humeroulnargelenk, ohne Ersatz des Radiuskopfes
481	5-824.a	< 4	Implantation einer Endoprothese an Gelenken der oberen Extremität: Daumensattelgelenkendoprothese
482	5-825.21	< 4	Revision, Wechsel und Entfernung einer Endoprothese an Gelenken der oberen Extremität: Wechsel einer Totalendoprothese Schultergelenk: In eine Totalendoprothese, invers

Rang	OPS-301	Anzahl	Umgangssprachliche Bezeichnung
483	5-825.7	< 4	Revision, Wechsel und Entfernung einer Endoprothese an Gelenken der oberen Extremität: Entfernung einer Humeruskopfprothese
484	5-825.8	< 4	Revision, Wechsel und Entfernung einer Endoprothese an Gelenken der oberen Extremität: Entfernung einer Totalendoprothese Schultergelenk
485	5-825.e	< 4	Revision, Wechsel und Entfernung einer Endoprothese an Gelenken der oberen Extremität: Entfernung einer Daurensattelgelenkendoprothese
486	5-825.kx	< 4	Revision, Wechsel und Entfernung einer Endoprothese an Gelenken der oberen Extremität: Teilwechsel einer Totalendoprothese Schultergelenk: Sonstige Teile
487	5-825.y	< 4	Revision, Wechsel und Entfernung einer Endoprothese an Gelenken der oberen Extremität: N.n.bez.
488	5-828.7x	< 4	Implantation, Revision, Wechsel und Entfernung eines Knochenteilersatzes und Knochentotalersatzes: Implantation eines Stimulators für das Knochenwachstum: Sonstige
489	5-829.9	< 4	Andere gelenkplastische Eingriffe: Einbringen von Abstandshaltern (z.B. nach Entfernung einer Endoprothese)
490	5-829.g	< 4	Andere gelenkplastische Eingriffe: Entfernung von Abstandshaltern
491	5-829.k0	< 4	Andere gelenkplastische Eingriffe: Implantation einer modularen Endoprothese oder (Teil-)Wechsel in eine modulare Endoprothese bei knöcherner Defektsituation und ggf. Knochen(teil)ersatz: Pfannenkomponente
492	5-829.k3	< 4	Implantation einer modularen Endoprothese oder (Teil-)Wechsel in eine modulare Endoprothese bei knöcherner Defektsituation und ggf. Knochen(teil)ersatz: Pfannen- und Schaftkomponente, Schaft ohne eine dem Knochendefekt entsprechende Länge und Dicke
493	5-829.k4	< 4	Implantation einer modularen Endoprothese oder (Teil-)Wechsel in eine modulare Endoprothese bei knöcherner Defektsituation und ggf. Knochen(teil)ersatz: Pfannen- und Schaftkomponente, Schaft mit einer dem Knochendefekt entsprechenden Länge und Dicke
494	5-829.n	< 4	Andere gelenkplastische Eingriffe: Implantation einer Endoprothese nach vorheriger Explantation
495	5-829.r	< 4	Andere gelenkplastische Eingriffe: Rekonstruktion eines knöchernen Glenoiddefektes
496	5-835.c0	< 4	Knochenersatz an der Wirbelsäule: Verwendung von humaner demineralisierter Knochenmatrix: Ohne Anreicherung von Knochenwachstumzellen
497	5-837.00	< 4	Wirbelkörperersatz: Wirbelkörperersatz durch Implantat: 1 Wirbelkörper
498	5-839.63	< 4	Andere Operationen an der Wirbelsäule: Knöcherne Dekompression des Spinalkanals: 4 oder mehr Segmente
499	5-839.a2	< 4	Andere Operationen an der Wirbelsäule: Implantation von Material in einen Wirbelkörper mit Verwendung eines Systems zur intravertebralen, instrumentellen Wirbelkörperaufrichtung: 3 Wirbelkörper
500	5-83a.02	< 4	Minimalinvasive Behandlungsverfahren an der Wirbelsäule (zur Schmerztherapie): Facetten-Thermokoagulation oder Facetten-Kryodenervation: 3 oder mehr Segmente
501	5-83b.51	< 4	Osteosynthese (dynamische Stabilisierung) an der Wirbelsäule: Durch Schrauben-Stab-System: 2 Segmente
502	5-83b.56	< 4	Osteosynthese (dynamische Stabilisierung) an der Wirbelsäule: Durch Schrauben-Stab-System: 6 Segmente

Rang	OPS-301	Anzahl	Umgangssprachliche Bezeichnung
503	5-83b.57	< 4	Osteosynthese (dynamische Stabilisierung) an der Wirbelsäule: Durch Schrauben-Stab-System: 7 bis 10 Segmente
504	5-83b.81	< 4	Osteosynthese (dynamische Stabilisierung) an der Wirbelsäule: Durch Fixateur externe: 2 Segmente
505	5-83w.0	< 4	Zusatzinformationen zu Operationen an der Wirbelsäule: Augmentation des Schraubenlagers
506	5-840.45	< 4	Operationen an Sehnen der Hand: Debridement: Strecksehnen Daumen
507	5-840.58	< 4	Operationen an Sehnen der Hand: Exzision: Sehnenscheiden Daumen
508	5-840.61	< 4	Operationen an Sehnen der Hand: Naht, primär: Beuge-sehnen Langfinger
509	5-840.63	< 4	Operationen an Sehnen der Hand: Naht, primär: Strecksehnen Handgelenk
510	5-840.64	< 4	Operationen an Sehnen der Hand: Naht, primär: Strecksehnen Langfinger
511	5-840.65	< 4	Operationen an Sehnen der Hand: Naht, primär: Strecksehnen Daumen
512	5-840.6x	< 4	Operationen an Sehnen der Hand: Naht, primär: Sonstige
513	5-840.71	< 4	Operationen an Sehnen der Hand: Naht, sekundär: Beuge-sehnen Langfinger
514	5-840.74	< 4	Operationen an Sehnen der Hand: Naht, sekundär: Strecksehnen Langfinger
515	5-840.75	< 4	Operationen an Sehnen der Hand: Naht, sekundär: Strecksehnen Daumen
516	5-840.k5	< 4	Operationen an Sehnen der Hand: Sehnenplastik: Strecksehnen Daumen
517	5-840.m3	< 4	Operationen an Sehnen der Hand: Sehnenkopplung: Strecksehnen Handgelenk
518	5-840.m4	< 4	Operationen an Sehnen der Hand: Sehnenkopplung: Strecksehnen Langfinger
519	5-840.m5	< 4	Operationen an Sehnen der Hand: Sehnenkopplung: Strecksehnen Daumen
520	5-840.x4	< 4	Operationen an Sehnen der Hand: Sonstige: Strecksehnen Langfinger
521	5-841.62	< 4	Operationen an Bändern der Hand: Plastische Rekonstruktion mit autogenem Material: Andere Bänder der Handwurzelgelenke
522	5-841.82	< 4	Operationen an Bändern der Hand: Plastische Rekonstruktion mit autogenem Material und transossärer Fixation: Andere Bänder der Handwurzelgelenke
523	5-842.51	< 4	Operationen an Faszien der Hohlhand und der Finger: Fasziektomie mit mehreren Neurolysen: Mehrere Finger
524	5-842.70	< 4	Operationen an Faszien der Hohlhand und der Finger: Fasziektomie mit mehreren Neurolysen und mehreren Arteriolyse: Ein Finger
525	5-842.a0	< 4	Operationen an Faszien der Hohlhand und der Finger: Einlegen eines Medikamententrägers: Ein Finger
526	5-844.25	< 4	Operation an Gelenken der Hand: Gelenkspülung mit Drainage: Interphalangealgelenk, einzeln
527	5-844.35	< 4	Operation an Gelenken der Hand: Debridement: Interphalangealgelenk, einzeln
528	5-846.2	< 4	Arthrodesen an Gelenken der Hand: Handwurzelgelenk, mehrere
529	5-846.4	< 4	Arthrodesen an Gelenken der Hand: Interphalangealgelenk, einzeln

Rang	OPS-301	Anzahl	Umgangssprachliche Bezeichnung
530	5-847.62	< 4	Resektionsarthroplastik an Gelenken der Hand: Rekonstruktion mit alloplastischem Material und Rekonstruktion des Kapselbandapparates: Daumensattelgelenk
531	5-849.1	< 4	Andere Operationen an der Hand: Temporäre Fixation eines Gelenkes
532	5-849.5	< 4	Andere Operationen an der Hand: Radikale Exzision von erkranktem Gewebe mit erweiterter Präparation
533	5-850.d8	< 4	Inzision an Muskel, Sehne und Faszie: Debridement einer Faszie: Oberschenkel und Knie
534	5-850.d9	< 4	Inzision an Muskel, Sehne und Faszie: Debridement einer Faszie: Unterschenkel
535	5-850.da	< 4	Inzision an Muskel, Sehne und Faszie: Debridement einer Faszie: Fuß
536	5-850.e8	< 4	Inzision an Muskel, Sehne und Faszie: Exploration eines Muskels: Oberschenkel und Knie
537	5-850.f8	< 4	Inzision an Muskel, Sehne und Faszie: Exploration einer Sehne: Oberschenkel und Knie
538	5-851.18	< 4	Durchtrennung von Muskel, Sehne und Faszie: Tenotomie, offen chirurgisch: Oberschenkel und Knie
539	5-851.c9	< 4	Durchtrennung von Muskel, Sehne und Faszie: Fasziotomie längs, offen chirurgisch, total, mehrere Segmente: Unterschenkel
540	5-853.07	< 4	Rekonstruktion von Muskeln: Refixation: Leisten- und Genitalregion und Gesäß
541	5-853.19	< 4	Rekonstruktion von Muskeln: Naht: Unterschenkel
542	5-854.08	< 4	Rekonstruktion von Sehnen: Verlängerung: Oberschenkel und Knie
543	5-854.38	< 4	Rekonstruktion von Sehnen: Augmentation: Oberschenkel und Knie
544	5-854.43	< 4	Rekonstruktion von Sehnen: Ersatzplastik: Unterarm
545	5-855.01	< 4	Naht und andere Operationen an Sehnen und Sehnen-scheide: Reinsertion einer Sehne: Schulter und Axilla
546	5-855.13	< 4	Naht und andere Operationen an Sehnen und Sehnen-scheide: Naht einer Sehne, primär: Unterarm
547	5-855.1a	< 4	Naht und andere Operationen an Sehnen und Sehnen-scheide: Naht einer Sehne, primär: Fuß
548	5-855.29	< 4	Naht und andere Operationen an Sehnen und Sehnen-scheide: Naht einer Sehne, sekundär: Unterschenkel
549	5-855.72	< 4	Naht und andere Operationen an Sehnen und Sehnen-scheide: Tenodese eine Sehne, primär: Oberarm und Ellenbogen
550	5-856.00	< 4	Rekonstruktion von Faszien: Naht: Kopf und Hals
551	5-856.09	< 4	Rekonstruktion von Faszien: Naht: Unterschenkel
552	5-857.99	< 4	Plastische Rekonstruktion mit lokalen Lappen an Muskeln und Faszien: Muskellappen, gefäßgestielt: Unterschenkel
553	5-859.x8	< 4	Andere Operationen an Muskeln, Sehnen, Faszien und Schleimbeuteln: Sonstige: Oberschenkel und Knie
554	5-859.x9	< 4	Andere Operationen an Muskeln, Sehnen, Faszien und Schleimbeuteln: Sonstige: Unterschenkel
555	5-863.3	< 4	Amputation und Exartikulation Hand: Fingeramputation
556	5-864.5	< 4	Amputation und Exartikulation untere Extremität: Amputation mittlerer oder distaler Oberschenkel
557	5-865.8	< 4	Amputation und Exartikulation Fuß: Zehenstrahlresektion
558	5-869.1	< 4	Andere Operationen an den Bewegungsorganen: Weichteildebridement, schichtenübergreifend

Rang	OPS-301	Anzahl	Umgangssprachliche Bezeichnung
559	5-892.08	< 4	Andere Inzision an Haut und Unterhaut: Ohne weitere Maßnahmen: Unterarm
560	5-892.0d	< 4	Andere Inzision an Haut und Unterhaut: Ohne weitere Maßnahmen: Gesäß
561	5-892.0f	< 4	Andere Inzision an Haut und Unterhaut: Ohne weitere Maßnahmen: Unterschenkel
562	5-892.16	< 4	Andere Inzision an Haut und Unterhaut: Drainage: Schulter und Axilla
563	5-892.17	< 4	Andere Inzision an Haut und Unterhaut: Drainage: Oberarm und Ellenbogen
564	5-892.18	< 4	Andere Inzision an Haut und Unterhaut: Drainage: Unterarm
565	5-892.19	< 4	Andere Inzision an Haut und Unterhaut: Drainage: Hand
566	5-892.1f	< 4	Andere Inzision an Haut und Unterhaut: Drainage: Unterschenkel
567	5-892.28	< 4	Andere Inzision an Haut und Unterhaut: Entfernung eines Fremdkörpers: Unterarm
568	5-892.2f	< 4	Andere Inzision an Haut und Unterhaut: Entfernung eines Fremdkörpers: Unterschenkel
569	5-892.2g	< 4	Andere Inzision an Haut und Unterhaut: Entfernung eines Fremdkörpers: Fuß
570	5-894.06	< 4	Lokale Exzision von erkranktem Gewebe an Haut und Unterhaut: Ohne primären Wundverschluss: Schulter und Axilla
571	5-894.0e	< 4	Lokale Exzision von erkranktem Gewebe an Haut und Unterhaut: Ohne primären Wundverschluss: Oberschenkel und Knie
572	5-894.0f	< 4	Lokale Exzision von erkranktem Gewebe an Haut und Unterhaut: Ohne primären Wundverschluss: Unterschenkel
573	5-894.0g	< 4	Lokale Exzision von erkranktem Gewebe an Haut und Unterhaut: Ohne primären Wundverschluss: Fuß
574	5-894.19	< 4	Lokale Exzision von erkranktem Gewebe an Haut und Unterhaut: Mit primärem Wundverschluss: Hand
575	5-894.1e	< 4	Lokale Exzision von erkranktem Gewebe an Haut und Unterhaut: Mit primärem Wundverschluss: Oberschenkel und Knie
576	5-894.1g	< 4	Lokale Exzision von erkranktem Gewebe an Haut und Unterhaut: Mit primärem Wundverschluss: Fuß
577	5-894.x9	< 4	Lokale Exzision von erkranktem Gewebe an Haut und Unterhaut: Sonstige: Hand
578	5-894.xg	< 4	Lokale Exzision von erkranktem Gewebe an Haut und Unterhaut: Sonstige: Fuß
579	5-895.0f	< 4	Radikale und ausgedehnte Exzision von erkranktem Gewebe an Haut und Unterhaut: Ohne primären Wundverschluss: Unterschenkel
580	5-895.29	< 4	Radikale und ausgedehnte Exzision von erkranktem Gewebe an Haut und Unterhaut: Mit primärem Wundverschluss: Hand
581	5-895.2b	< 4	Radikale und ausgedehnte Exzision von erkranktem Gewebe an Haut und Unterhaut: Mit primärem Wundverschluss: Bauchregion
582	5-895.2e	< 4	Radikale und ausgedehnte Exzision von erkranktem Gewebe an Haut und Unterhaut: Mit primärem Wundverschluss: Oberschenkel und Knie
583	5-895.2f	< 4	Radikale und ausgedehnte Exzision von erkranktem Gewebe an Haut und Unterhaut: Mit primärem Wundverschluss: Unterschenkel

Rang	OPS-301	Anzahl	Umgangssprachliche Bezeichnung
584	5-896.0d	< 4	Chirurgische Wundtoilette [Wunddebridement] mit Entfernung von erkranktem Gewebe an Haut und Unterhaut: Kleinflächig: Gesäß
585	5-896.0e	< 4	Chirurgische Wundtoilette [Wunddebridement] mit Entfernung von erkranktem Gewebe an Haut und Unterhaut: Kleinflächig: Oberschenkel und Knie
586	5-896.0f	< 4	Chirurgische Wundtoilette [Wunddebridement] mit Entfernung von erkranktem Gewebe an Haut und Unterhaut: Kleinflächig: Unterschenkel
587	5-896.0g	< 4	Chirurgische Wundtoilette [Wunddebridement] mit Entfernung von erkranktem Gewebe an Haut und Unterhaut: Kleinflächig: Fuß
588	5-896.16	< 4	Chirurgische Wundtoilette [Wunddebridement] mit Entfernung von erkranktem Gewebe an Haut und Unterhaut: Großflächig: Schulter und Axilla
589	5-896.17	< 4	Chirurgische Wundtoilette [Wunddebridement] mit Entfernung von erkranktem Gewebe an Haut und Unterhaut: Großflächig: Oberarm und Ellenbogen
590	5-896.18	< 4	Chirurgische Wundtoilette [Wunddebridement] mit Entfernung von erkranktem Gewebe an Haut und Unterhaut: Großflächig: Unterarm
591	5-896.1c	< 4	Chirurgische Wundtoilette [Wunddebridement] mit Entfernung von erkranktem Gewebe an Haut und Unterhaut: Großflächig: Leisten- und Genitalregion
592	5-896.1g	< 4	Chirurgische Wundtoilette [Wunddebridement] mit Entfernung von erkranktem Gewebe an Haut und Unterhaut: Großflächig: Fuß
593	5-896.2e	< 4	Chirurgische Wundtoilette [Wunddebridement] mit Entfernung von erkranktem Gewebe an Haut und Unterhaut: Großflächig, mit Einlegen eines Medikamententrägers: Oberschenkel und Knie
594	5-896.2f	< 4	Chirurgische Wundtoilette [Wunddebridement] mit Entfernung von erkranktem Gewebe an Haut und Unterhaut: Großflächig, mit Einlegen eines Medikamententrägers: Unterschenkel
595	5-896.x8	< 4	Chirurgische Wundtoilette [Wunddebridement] mit Entfernung von erkranktem Gewebe an Haut und Unterhaut: Sonstige: Unterarm
596	5-896.xb	< 4	Chirurgische Wundtoilette [Wunddebridement] mit Entfernung von erkranktem Gewebe an Haut und Unterhaut: Sonstige: Bauchregion
597	5-896.xc	< 4	Chirurgische Wundtoilette [Wunddebridement] mit Entfernung von erkranktem Gewebe an Haut und Unterhaut: Sonstige: Leisten- und Genitalregion
598	5-896.xg	< 4	Chirurgische Wundtoilette [Wunddebridement] mit Entfernung von erkranktem Gewebe an Haut und Unterhaut: Sonstige: Fuß
599	5-898.6	< 4	Operationen am Nagelorgan: Exzision von erkranktem Gewebe des Nagelbettes
600	5-900.07	< 4	Einfache Wiederherstellung der Oberflächenkontinuität an Haut und Unterhaut: Primärnaht: Oberarm und Ellenbogen
601	5-900.08	< 4	Einfache Wiederherstellung der Oberflächenkontinuität an Haut und Unterhaut: Primärnaht: Unterarm
602	5-900.09	< 4	Einfache Wiederherstellung der Oberflächenkontinuität an Haut und Unterhaut: Primärnaht: Hand
603	5-900.0f	< 4	Einfache Wiederherstellung der Oberflächenkontinuität an Haut und Unterhaut: Primärnaht: Unterschenkel
604	5-900.18	< 4	Einfache Wiederherstellung der Oberflächenkontinuität an Haut und Unterhaut: Sekundärnaht: Unterarm

Rang	OPS-301	Anzahl	Umgangssprachliche Bezeichnung
605	5-900.1b	< 4	Einfache Wiederherstellung der Oberflächenkontinuität an Haut und Unterhaut: Sekundärnaht: Bauchregion
606	5-900.1c	< 4	Einfache Wiederherstellung der Oberflächenkontinuität an Haut und Unterhaut: Sekundärnaht: Leisten- und Genitalregion
607	5-900.1e	< 4	Einfache Wiederherstellung der Oberflächenkontinuität an Haut und Unterhaut: Sekundärnaht: Oberschenkel und Knie
608	5-900.1f	< 4	Einfache Wiederherstellung der Oberflächenkontinuität an Haut und Unterhaut: Sekundärnaht: Unterschenkel
609	5-900.1g	< 4	Einfache Wiederherstellung der Oberflächenkontinuität an Haut und Unterhaut: Sekundärnaht: Fuß
610	5-901.08	< 4	Freie Hauttransplantation, Entnahmestelle: Spalthaut: Unterarm
611	5-901.0e	< 4	Freie Hauttransplantation, Entnahmestelle: Spalthaut: Oberschenkel und Knie
612	5-902.4e	< 4	Freie Hauttransplantation, Empfängerstelle: Spalthaut, großflächig: Oberschenkel und Knie
613	5-902.4f	< 4	Freie Hauttransplantation, Empfängerstelle: Spalthaut, großflächig: Unterschenkel
614	5-902.58	< 4	Freie Hauttransplantation, Empfängerstelle: Spalthaut auf granulierendes Hautareal, großflächig: Unterarm
615	5-902.5f	< 4	Freie Hauttransplantation, Empfängerstelle: Spalthaut auf granulierendes Hautareal, großflächig: Unterschenkel
616	5-906.39	< 4	Kombinierte plastische Eingriffe an Haut und Unterhaut: Gestielter regionaler Lappen, Fernlappen und freies Hauttransplantat: Hand
617	5-916.ax	< 4	Temporäre Weichteildeckung: Anlage oder Wechsel eines Systems zur Vakuumtherapie: Sonstige
618	5-930.2w	< 4	Art des Transplantates oder Implantates: Allogen: Ohne weitere Spezifikation
619	5-931.1	< 4	Art des verwendeten Knorpelersatz-, Knochenersatz- und Osteosynthesematerials: (Teil-)resorbierbares Material
620	5-983	< 4	Reoperation
621	6-006.c	< 4	Applikation von Medikamenten, Liste 6: Crizotinib, oral
622	6-00c.1	< 4	Applikation von Medikamenten, Liste 12: Apalutamid, oral
623	8-137.10	< 4	Einlegen, Wechsel und Entfernung einer Ureterschleife [Ureterkatheter]: Wechsel: Transurethral
624	8-178.c	< 4	Therapeutische Spülung eines Gelenkes: Metakarpophalangealgelenk
625	8-178.g	< 4	Therapeutische Spülung eines Gelenkes: Hüftgelenk
626	8-178.r	< 4	Therapeutische Spülung eines Gelenkes: Zehengelenk
627	8-192.09	< 4	Entfernung von erkranktem Gewebe an Haut und Unterhaut ohne Anästhesie (im Rahmen eines Verbandwechsels) bei Vorliegen einer Wunde: Kleinflächig: Hand
628	8-192.0e	< 4	Entfernung von erkranktem Gewebe an Haut und Unterhaut ohne Anästhesie (im Rahmen eines Verbandwechsels) bei Vorliegen einer Wunde: Kleinflächig: Oberschenkel und Knie
629	8-192.1e	< 4	Entfernung von erkranktem Gewebe an Haut und Unterhaut ohne Anästhesie (im Rahmen eines Verbandwechsels) bei Vorliegen einer Wunde: Großflächig: Oberschenkel und Knie
630	8-192.1f	< 4	Entfernung von erkranktem Gewebe an Haut und Unterhaut ohne Anästhesie (im Rahmen eines Verbandwechsels) bei Vorliegen einer Wunde: Großflächig: Unterschenkel

Rang	OPS-301	Anzahl	Umgangssprachliche Bezeichnung
631	8-200.5	< 4	Geschlossene Reposition einer Fraktur ohne Osteosynthese: Radiuschaft
632	8-200.6	< 4	Geschlossene Reposition einer Fraktur ohne Osteosynthese: Radius distal
633	8-200.8	< 4	Geschlossene Reposition einer Fraktur ohne Osteosynthese: Ulnaschaft
634	8-200.c	< 4	Geschlossene Reposition einer Fraktur ohne Osteosynthese: Phalangen Hand
635	8-200.m	< 4	Geschlossene Reposition einer Fraktur ohne Osteosynthese: Tibiaschaft
636	8-200.n	< 4	Geschlossene Reposition einer Fraktur ohne Osteosynthese: Tibia distal
637	8-200.q	< 4	Geschlossene Reposition einer Fraktur ohne Osteosynthese: Fibulaschaft
638	8-200.s	< 4	Geschlossene Reposition einer Fraktur ohne Osteosynthese: Talus
639	8-201.4	< 4	Geschlossene Reposition einer Gelenkluxation ohne Osteosynthese: Humeroulnargelenk
640	8-201.5	< 4	Geschlossene Reposition einer Gelenkluxation ohne Osteosynthese: Proximales Radioulnargelenk
641	8-201.7	< 4	Geschlossene Reposition einer Gelenkluxation ohne Osteosynthese: Handgelenk n.n.bez.
642	8-201.c	< 4	Geschlossene Reposition einer Gelenkluxation ohne Osteosynthese: Metakarpophalangealgelenk
643	8-201.u	< 4	Geschlossene Reposition einer Gelenkluxation ohne Osteosynthese: Ellenbogengelenk n.n.bez.
644	8-310.x	< 4	Aufwendige Gipsverbände: Sonstige
645	8-522.91	< 4	Hochvoltstrahlentherapie: Linearbeschleuniger, intensitätsmodulierte Radiotherapie: Mit bildgestützter Einstellung
646	8-527.0	< 4	Konstruktion und Anpassung von Fixations- und Behandlungshilfen bei Strahlentherapie: Fixationsvorrichtung, einfach
647	8-527.1	< 4	Konstruktion und Anpassung von Fixations- und Behandlungshilfen bei Strahlentherapie: Fixationsvorrichtung, mittlerer Schwierigkeitsgrad
648	8-527.8	< 4	Konstruktion und Anpassung von Fixations- und Behandlungshilfen bei Strahlentherapie: Individuelle Blöcke oder Viellamellenkollimator (MLC)
649	8-640.1	< 4	Externe elektrische Defibrillation (Kardioversion) des Herzrhythmus: Desynchronisiert (Defibrillation)
650	8-800.c2	< 4	Transfusion von Vollblut, Erythrozytenkonzentrat und Thrombozytenkonzentrat: Erythrozytenkonzentrat: 11 TE bis unter 16 TE
651	8-810.d7	< 4	Transfusion von Plasmabestandteilen und gentechnisch hergestellten Plasmaproteinen: Von-Willebrand-Faktor: 3.000 Einheiten bis unter 4.000 Einheiten
652	8-810.j6	< 4	Transfusion von Plasmabestandteilen und gentechnisch hergestellten Plasmaproteinen: Fibrinogenkonzentrat: 3,0 g bis unter 4,0 g
653	8-812.51	< 4	Transfusion von Plasma und anderen Plasmabestandteilen und gentechnisch hergestellten Plasmaproteinen: Prothrombinkomplex: 1.500 IE bis unter 2.500 IE
654	8-812.52	< 4	Transfusion von Plasma und anderen Plasmabestandteilen und gentechnisch hergestellten Plasmaproteinen: Prothrombinkomplex: 2.500 IE bis unter 3.500 IE

Rang	OPS-301	Anzahl	Umgangssprachliche Bezeichnung
655	8-832.0	< 4	Legen und Wechsel eines Katheters in die A. pulmonalis: Legen
656	8-836.0s	< 4	(Perkutan-)transluminale Gefäßintervention: Ballon-Angioplastie: Arterien Oberschenkel
657	8-83b.0c	< 4	Zusatzinformationen zu Materialien: Art der medikamentefreisetzenden Stents oder OPD-Systeme: Everolimus-freisetzende Stents oder OPD-Systeme mit sonstigem Polymer
658	8-83b.c4	< 4	Zusatzinformationen zu Materialien: Verwendung eines Gefäßverschlussystems: Polymerdichtung mit äußerer Sperrscheibe
659	8-83b.c6	< 4	Zusatzinformationen zu Materialien: Verwendung eines Gefäßverschlussystems: Resorbierbare Plugs mit Anker
660	8-910	< 4	Epidurale Injektion und Infusion zur Schmerztherapie
661	8-914.02	< 4	Injektion eines Medikamentes an Nervenwurzeln und wirbelsäulennahe Nerven zur Schmerztherapie: Ohne bildgebende Verfahren: An der Lendenwirbelsäule
662	8-914.12	< 4	Injektion eines Medikamentes an Nervenwurzeln und wirbelsäulennahe Nerven zur Schmerztherapie: Mit bildgebenden Verfahren: An der Lendenwirbelsäule
663	8-917.0x	< 4	Injektion eines Medikamentes in Gelenke der Wirbelsäule zur Schmerztherapie: Ohne bildgebende Verfahren: Sonstige
664	8-931.0	< 4	Monitoring von Atmung, Herz und Kreislauf mit Messung des zentralen Venendruckes: Ohne kontinuierliche reflektionspektrometrische Messung der zentralvenösen Sauerstoffsättigung
665	8-932	< 4	Monitoring von Atmung, Herz und Kreislauf mit Messung des Pulmonalarteriendruckes
666	8-933	< 4	Funkgesteuerte kardiologische Telemetrie
667	8-98g.00	< 4	Komplexbehandlung bei Besiedelung oder Infektion mit nicht multiresistenten isolationspflichtigen Erregern: Komplexbehandlung auf spezieller Isoliereinheit: Bis zu 4 Behandlungstage
668	8-98g.14	< 4	Komplexbehandlung bei Besiedelung oder Infektion mit nicht multiresistenten isolationspflichtigen Erregern: Komplexbehandlung nicht auf spezieller Isoliereinheit: Mindestens 20 Behandlungstage
669	9-984.9	< 4	Pflegebedürftigkeit: Pflegebedürftig nach Pflegegrad 4

B-7.8 Ambulante Behandlungsmöglichkeiten

Berufsgenossenschaftliche Ambulanz Dr. med. Christoph Eichholz	
Ambulanzart	D-Arzt-/Berufsgenossenschaftliche Ambulanz (AM09)
Kommentar	Überweisung und Einweisung möglich; Verletztenartenverfahren (VAV)
Aufnahmesprechstunde (stationäre Aufnahme)	
Ambulanzart	Vor- und nachstationäre Leistungen nach § 115a SGB V (AM11)
Kommentar	Einweisung
Privatambulanz Priv.-Doz. Dr. med. Alexander Wegner	
Ambulanzart	Privatambulanz (AM07)

Kommentar	Für Privatversicherte, Selbstzahler oder berufsgenossenschaftliche Patient*innen
-----------	--

Zentrale Notfallaufnahme	
Ambulanzart	Notfallambulanz (24h) (AM08)
Kommentar	Nur in akuten Notfällen, die sofortiger Behandlung bedürfen

B-7.9 Ambulante Operationen nach §115b SGB V

Ambulante Operationen (XML-Sicht):

Rang	OPS-301	Anzahl	Umgangssprachliche Bezeichnung
1	5-810.0h	118	Arthroskopische Gelenkoperation: Gelenkspülung mit Drainage, aseptisch: Kniegelenk
2	5-812.5	105	Arthroskopische Operation am Gelenkknorpel und an den Menisken: Meniskusresektion, partiell
3	5-812.eh	92	Arthroskopische Operation am Gelenkknorpel und an den Menisken: Knorpelglättung (Chondroplastik): Kniegelenk
4	5-810.4h	86	Arthroskopische Gelenkoperation: Entfernung freier Gelenkkörper: Kniegelenk
5	5-814.3	42	Arthroskopische Refixation und Plastik am Kapselbandapparat des Schultergelenkes: Erweiterung des subakromialen Raumes
6	5-056.40	25	Neurolyse und Dekompression eines Nerven: Nerven Hand: Offen chirurgisch
7	5-813.4	23	Arthroskopische Refixation und Plastik am Kapselbandapparat des Kniegelenkes: Plastik des vorderen Kreuzbandes mit sonstiger autogener Sehne
8	5-811.0h	20	Arthroskopische Operation an der Synovialis: Resektion einer Plica synovialis: Kniegelenk
9	5-811.1h	16	Arthroskopische Operation an der Synovialis: Resektion an einem Fettkörper (z.B. Hoffa-Fettkörper): Kniegelenk
10	5-819.00	13	Anderer arthroskopische Operationen: Durchtrennung eines Bandes: Humero-glenoidalgelenk
11	5-849.0	11	Anderer Operationen an der Hand: Exzision eines Ganglions
12	5-811.2h	10	Arthroskopische Operation an der Synovialis: Synovektomie, partiell: Kniegelenk
13	5-812.fh	8	Arthroskopische Operation am Gelenkknorpel und an den Menisken: Subchondrale Knocheneröffnung (z.B. nach Pridie, Mikrofrakturierung, Abrasionsarthroplastik): Kniegelenk
14	5-840.64	6	Operationen an Sehnen der Hand: Naht, primär: Strecksehnen Langfinger
15	5-841.14	6	Operationen an Bändern der Hand: Durchtrennung: Bänder der Metakarpophalangealgelenke der Langfinger
16	5-782.6a	5	Exzision und Resektion von erkranktem Knochengewebe: Totale Resektion eines Knochens: Karpale
17	5-790.0a	5	Geschlossene Reposition einer Fraktur oder Epiphysenlösung mit Osteosynthese: Durch Schraube: Karpale
18	5-795.3b	5	Offene Reposition einer einfachen Fraktur an kleinen Knochen: Durch Platte: Metakarpale

Rang	OPS-301	Anzahl	Umgangssprachliche Bezeichnung
19	5-796.kb	5	Offene Reposition einer Mehrfragment-Fraktur an kleinen Knochen: Durch winkelstabile Platte: Metakarpale
20	5-044.4	4	Epineurale Naht eines Nerven und Nervenplexus, primär: Nerven Hand
21	5-787.1r	4	Entfernung von Osteosynthesematerial: Schraube: Fibula distal
22	5-790.1b	4	Geschlossene Reposition einer Fraktur oder Epiphysenlösung mit Osteosynthese: Durch Draht oder Zuggurtung/Cerclage: Metakarpale
23	5-790.1c	4	Geschlossene Reposition einer Fraktur oder Epiphysenlösung mit Osteosynthese: Durch Draht oder Zuggurtung/Cerclage: Phalangen Hand
24	5-790.2b	4	Geschlossene Reposition einer Fraktur oder Epiphysenlösung mit Osteosynthese: Durch intramedullären Draht: Metakarpale
25	5-795.3c	4	Offene Reposition einer einfachen Fraktur an kleinen Knochen: Durch Platte: Phalangen Hand
26	5-811.2k	4	Arthroskopische Operation an der Synovialis: Synovektomie, partiell: Oberes Sprunggelenk
27	5-841.15	4	Operationen an Bändern der Hand: Durchtrennung: Bänder des Metakarpophalangealgelenkes am Daumen
28	5-855.19	4	Naht und andere Operationen an Sehnen und Sehnen-scheide: Naht einer Sehne, primär: Unterschenkel
29	1-502.3	< 4	Biopsie an Muskeln und Weichteilen durch Inzision: Unterarm und Hand
30	1-502.5	< 4	Biopsie an Muskeln und Weichteilen durch Inzision: Oberschenkel
31	1-502.6	< 4	Biopsie an Muskeln und Weichteilen durch Inzision: Unterschenkel
32	5-046.4	< 4	Epineurale Naht eines Nerven und Nervenplexus, sekundär: Nerven Hand
33	5-056.3	< 4	Neurolyse und Dekompression eines Nerven: Nerven Arm
34	5-056.41	< 4	Neurolyse und Dekompression eines Nerven: Nerven Hand: Endoskopisch
35	5-780.3 w	< 4	Inzision am Knochen, septisch und aseptisch: Entfernung eines Fremdkörpers: Phalangen Fuß
36	5-783.07	< 4	Entnahme eines Knochentransplantates: Spongiosa, eine Entnahmestelle: Ulna proximal
37	5-787.01	< 4	Entfernung von Osteosynthesematerial: Draht: Humerus proximal
38	5-787.05	< 4	Entfernung von Osteosynthesematerial: Draht: Radius-schaft
39	5-787.06	< 4	Entfernung von Osteosynthesematerial: Draht: Radius distal
40	5-787.0a	< 4	Entfernung von Osteosynthesematerial: Draht: Karpale
41	5-787.0b	< 4	Entfernung von Osteosynthesematerial: Draht: Me-takarpale
42	5-787.0g	< 4	Entfernung von Osteosynthesematerial: Draht: Femur-schaft
43	5-787.0j	< 4	Entfernung von Osteosynthesematerial: Draht: Patella
44	5-787.10	< 4	Entfernung von Osteosynthesematerial: Schraube: Klavikula
45	5-787.13	< 4	Entfernung von Osteosynthesematerial: Schraube: Humerus distal

Rang	OPS-301	Anzahl	Umgangssprachliche Bezeichnung
46	5-787.1c	< 4	Entfernung von Osteosynthesematerial: Schraube: Phalangen Hand
47	5-787.1j	< 4	Entfernung von Osteosynthesematerial: Schraube: Patella
48	5-787.1k	< 4	Entfernung von Osteosynthesematerial: Schraube: Tibia proximal
49	5-787.1m	< 4	Entfernung von Osteosynthesematerial: Schraube: Tibiaschaft
50	5-787.1n	< 4	Entfernung von Osteosynthesematerial: Schraube: Tibia distal
51	5-787.1q	< 4	Entfernung von Osteosynthesematerial: Schraube: Fibulaschaft
52	5-787.25	< 4	Entfernung von Osteosynthesematerial: Zuggurtung/Cerclage: Radiuschaft
53	5-787.2j	< 4	Entfernung von Osteosynthesematerial: Zuggurtung/Cerclage: Patella
54	5-787.2k	< 4	Entfernung von Osteosynthesematerial: Zuggurtung/Cerclage: Tibia proximal
55	5-787.30	< 4	Entfernung von Osteosynthesematerial: Platte: Klavikula
56	5-787.36	< 4	Entfernung von Osteosynthesematerial: Platte: Radius distal
57	5-787.37	< 4	Entfernung von Osteosynthesematerial: Platte: Ulna proximal
58	5-787.3c	< 4	Entfernung von Osteosynthesematerial: Platte: Phalangen Hand
59	5-787.3k	< 4	Entfernung von Osteosynthesematerial: Platte: Tibia proximal
60	5-787.3n	< 4	Entfernung von Osteosynthesematerial: Platte: Tibia distal
61	5-787.3r	< 4	Entfernung von Osteosynthesematerial: Platte: Fibula distal
62	5-787.3u	< 4	Entfernung von Osteosynthesematerial: Platte: Tarsale
63	5-787.68	< 4	Entfernung von Osteosynthesematerial: Marknagel: Ulnaschaft
64	5-787.g5	< 4	Entfernung von Osteosynthesematerial: Intramedullärer Draht: Radiuschaft
65	5-787.g8	< 4	Entfernung von Osteosynthesematerial: Intramedullärer Draht: Ulnaschaft
66	5-787.gb	< 4	Entfernung von Osteosynthesematerial: Intramedullärer Draht: Metakarpale
67	5-787.k6	< 4	Entfernung von Osteosynthesematerial: Winkelstabile Platte: Radius distal
68	5-787.kk	< 4	Entfernung von Osteosynthesematerial: Winkelstabile Platte: Tibia proximal
69	5-788.51	< 4	Operationen an Metatarsale und Phalangen des Fußes: Osteotomie: Os metatarsale I, Doppelosteotomie
70	5-788.5c	< 4	Operationen an Metatarsale und Phalangen des Fußes: Osteotomie: Os metatarsale I, distal
71	5-788.5d	< 4	Operationen an Metatarsale und Phalangen des Fußes: Osteotomie: Os metatarsale I, proximal
72	5-788.5e	< 4	Operationen an Metatarsale und Phalangen des Fußes: Osteotomie: Os metatarsale I, mehrdimensionale Osteotomie

Rang	OPS-301	Anzahl	Umgangssprachliche Bezeichnung
73	5-788.66	< 4	Operationen an Metatarsale und Phalangen des Fußes: Arthroplastik: Interphalangealgelenk, Digitus II bis V, 1 Gelenk
74	5-790.0c	< 4	Geschlossene Reposition einer Fraktur oder Epiphysenlösung mit Osteosynthese: Durch Schraube: Phalangen Hand
75	5-790.0v	< 4	Geschlossene Reposition einer Fraktur oder Epiphysenlösung mit Osteosynthese: Durch Schraube: Metatarsale
76	5-790.20	< 4	Geschlossene Reposition einer Fraktur oder Epiphysenlösung mit Osteosynthese: Durch intramedullären Draht: Klavikula
77	5-790.2c	< 4	Geschlossene Reposition einer Fraktur oder Epiphysenlösung mit Osteosynthese: Durch intramedullären Draht: Phalangen Hand
78	5-790.6c	< 4	Geschlossene Reposition einer Fraktur oder Epiphysenlösung mit Osteosynthese: Durch Fixateur externe: Phalangen Hand
79	5-794.04	< 4	Offene Reposition einer Mehrfragment-Fraktur im Gelenkbereich eines langen Röhrenknochens: Durch Schraube: Radius proximal
80	5-795.1a	< 4	Offene Reposition einer einfachen Fraktur an kleinen Knochen: Durch Schraube: Karpale
81	5-795.1c	< 4	Offene Reposition einer einfachen Fraktur an kleinen Knochen: Durch Schraube: Phalangen Hand
82	5-795.1v	< 4	Offene Reposition einer einfachen Fraktur an kleinen Knochen: Durch Schraube: Metatarsale
83	5-795.2b	< 4	Offene Reposition einer einfachen Fraktur an kleinen Knochen: Durch Draht oder Zuggurtung/Cerclage: Metakarpale
84	5-795.2c	< 4	Offene Reposition einer einfachen Fraktur an kleinen Knochen: Durch Draht oder Zuggurtung/Cerclage: Phalangen Hand
85	5-795.g0	< 4	Offene Reposition einer einfachen Fraktur an kleinen Knochen: Durch intramedullären Draht: Klavikula
86	5-795.k0	< 4	Offene Reposition einer einfachen Fraktur an kleinen Knochen: Durch winkelstabile Platte: Klavikula
87	5-795.kv	< 4	Offene Reposition einer einfachen Fraktur an kleinen Knochen: Durch winkelstabile Platte: Metatarsale
88	5-796.0a	< 4	Offene Reposition einer Mehrfragment-Fraktur an kleinen Knochen: Durch Schraube: Karpale
89	5-796.0b	< 4	Offene Reposition einer Mehrfragment-Fraktur an kleinen Knochen: Durch Schraube: Metakarpale
90	5-796.0v	< 4	Offene Reposition einer Mehrfragment-Fraktur an kleinen Knochen: Durch Schraube: Metatarsale
91	5-796.2b	< 4	Offene Reposition einer Mehrfragment-Fraktur an kleinen Knochen: Durch Platte: Metakarpale
92	5-796.2c	< 4	Offene Reposition einer Mehrfragment-Fraktur an kleinen Knochen: Durch Platte: Phalangen Hand
93	5-796.2v	< 4	Offene Reposition einer Mehrfragment-Fraktur an kleinen Knochen: Durch Platte: Metatarsale
94	5-796.kv	< 4	Offene Reposition einer Mehrfragment-Fraktur an kleinen Knochen: Durch winkelstabile Platte: Metatarsale
95	5-800.0r	< 4	Offen chirurgische Operation eines Gelenkes: Arthrotomie: Zehengelenk
96	5-804.0	< 4	Offen chirurgische Operationen an der Patella und ihrem Halteapparat: Retinakulumspaltung, lateral

Rang	OPS-301	Anzahl	Umgangssprachliche Bezeichnung
97	5-806.5	< 4	Offen chirurgische Refixation und Plastik am Kapselbandapparat des Sprunggelenkes: Bandplastik des lateralen Bandapparates mit Periostlappen oder ortständigem Gewebe [Broström-Gould]
98	5-806.c	< 4	Offen chirurgische Refixation und Plastik am Kapselbandapparat des Sprunggelenkes: Naht des lateralen Bandapparates
99	5-807.0	< 4	Offen chirurgische Refixation am Kapselbandapparat anderer Gelenke: Naht eines Kapsel- oder Kollateralbandes
100	5-810.00	< 4	Arthroskopische Gelenkoperation: Gelenkspülung mit Drainage, aseptisch: Humeroglenoidalgelenk
101	5-810.20	< 4	Arthroskopische Gelenkoperation: Gelenkmobilisation [Arthrolyse]: Humeroglenoidalgelenk
102	5-810.2h	< 4	Arthroskopische Gelenkoperation: Gelenkmobilisation [Arthrolyse]: Kniegelenk
103	5-810.2k	< 4	Arthroskopische Gelenkoperation: Gelenkmobilisation [Arthrolyse]: Oberes Sprunggelenk
104	5-810.40	< 4	Arthroskopische Gelenkoperation: Entfernung freier Gelenkkörper: Humeroglenoidalgelenk
105	5-810.4k	< 4	Arthroskopische Gelenkoperation: Entfernung freier Gelenkkörper: Oberes Sprunggelenk
106	5-810.90	< 4	Arthroskopische Gelenkoperation: Resektion von Bandanteilen und/oder Bandresten: Humeroglenoidalgelenk
107	5-812.0h	< 4	Arthroskopische Operation am Gelenkknorpel und an den Menisken: Exzision von erkranktem Gewebe am Gelenkknorpel: Kniegelenk
108	5-812.7	< 4	Arthroskopische Operation am Gelenkknorpel und an den Menisken: Meniskusrefixation
109	5-812.e0	< 4	Arthroskopische Operation am Gelenkknorpel und an den Menisken: Knorpelglättung (Chondroplastik): Humeroglenoidalgelenk
110	5-812.e1	< 4	Arthroskopische Operation am Gelenkknorpel und an den Menisken: Knorpelglättung (Chondroplastik): Akromioklavikulargelenk
111	5-812.ek	< 4	Arthroskopische Operation am Gelenkknorpel und an den Menisken: Knorpelglättung (Chondroplastik): Oberes Sprunggelenk
112	5-812.fk	< 4	Arthroskopische Operation am Gelenkknorpel und an den Menisken: Subchondrale Knocheneröffnung (z.B. nach Pridie, Mikrofrakturierung, Abrasionsarthroplastik): Oberes Sprunggelenk
113	5-813.3	< 4	Arthroskopische Refixation und Plastik am Kapselbandapparat des Kniegelenkes: Plastik des vorderen Kreuzbandes mit autogener Patellarsehne
114	5-813.9	< 4	Arthroskopische Refixation und Plastik am Kapselbandapparat des Kniegelenkes: Durchtrennung der Kniegelenkscapsel (Lateral release)
115	5-814.0	< 4	Arthroskopische Refixation und Plastik am Kapselbandapparat des Schultergelenkes: Refixation des Labrum glenoidale durch Naht
116	5-814.1	< 4	Arthroskopische Refixation und Plastik am Kapselbandapparat des Schultergelenkes: Refixation des Labrum glenoidale durch sonstige Verfahren
117	5-814.b	< 4	Arthroskopische Refixation und Plastik am Kapselbandapparat des Schultergelenkes: Stabilisierung des Akromioklavikulargelenkes durch Fixationsverfahren

Rang	OPS-301	Anzahl	Umgangssprachliche Bezeichnung
118	5-819.2h	< 4	Andere arthroskopische Operationen: Resektion eines Ganglions: Kniegelenk
119	5-840.05	< 4	Operationen an Sehnen der Hand: Inzision: Strecksehnen Daumen
120	5-840.33	< 4	Operationen an Sehnen der Hand: Sehnenfachspaltung: Strecksehnen Handgelenk
121	5-840.35	< 4	Operationen an Sehnen der Hand: Sehnenfachspaltung: Strecksehnen Daumen
122	5-840.36	< 4	Operationen an Sehnen der Hand: Sehnenfachspaltung: Sehnenscheiden Handgelenk
123	5-840.38	< 4	Operationen an Sehnen der Hand: Sehnenfachspaltung: Sehnenscheiden Daumen
124	5-840.65	< 4	Operationen an Sehnen der Hand: Naht, primär: Strecksehnen Daumen
125	5-840.71	< 4	Operationen an Sehnen der Hand: Naht, sekundär: Beugesehnen Langfinger
126	5-840.75	< 4	Operationen an Sehnen der Hand: Naht, sekundär: Strecksehnen Daumen
127	5-840.83	< 4	Operationen an Sehnen der Hand: Tenolyse: Strecksehnen Handgelenk
128	5-840.84	< 4	Operationen an Sehnen der Hand: Tenolyse: Strecksehnen Langfinger
129	5-840.86	< 4	Operationen an Sehnen der Hand: Tenolyse: Sehnenscheiden Handgelenk
130	5-841.11	< 4	Operationen an Bändern der Hand: Durchtrennung: Retinaculum flexorum
131	5-841.45	< 4	Operationen an Bändern der Hand: Naht, primär: Bänder des Metakarpophalangealgelenkes am Daumen
132	5-841.47	< 4	Operationen an Bändern der Hand: Naht, primär: Bänder des Interphalangealgelenkes am Daumen
133	5-841.55	< 4	Operationen an Bändern der Hand: Naht, sekundär: Bänder des Metakarpophalangealgelenkes am Daumen
134	5-841.83	< 4	Operationen an Bändern der Hand: Plastische Rekonstruktion mit autogenem Material und transossärer Fixation: Bänder der Mittelhand
135	5-841.a2	< 4	Operationen an Bändern der Hand: Knöchernen Refixation: Andere Bänder der Handwurzelgelenke
136	5-841.a5	< 4	Operationen an Bändern der Hand: Knöchernen Refixation: Bänder des Metakarpophalangealgelenkes am Daumen
137	5-842.41	< 4	Operationen an Faszien der Hohlhand und der Finger: Fasziektomie mit 1 Neurolyse: Mehrere Finger
138	5-842.50	< 4	Operationen an Faszien der Hohlhand und der Finger: Fasziektomie mit mehreren Neurolysen: Ein Finger
139	5-842.60	< 4	Operationen an Faszien der Hohlhand und der Finger: Fasziektomie mit 1 Neurolyse und 1 Arteriolyse: Ein Finger
140	5-842.70	< 4	Operationen an Faszien der Hohlhand und der Finger: Fasziektomie mit mehreren Neurolysen und mehreren Arteriolyse: Ein Finger
141	5-842.71	< 4	Operationen an Faszien der Hohlhand und der Finger: Fasziektomie mit mehreren Neurolysen und mehreren Arteriolyse: Mehrere Finger
142	5-842.81	< 4	Operationen an Faszien der Hohlhand und der Finger: Fasziektomie mit Arthrolyse: Mehrere Finger
143	5-843.c	< 4	Operationen an Muskeln der Hand: Exploration

Rang	OPS-301	Anzahl	Umgangssprachliche Bezeichnung
144	5-844.03	< 4	Operation an Gelenken der Hand: Arthrotomie: Metakarpophalangealgelenk, einzeln
145	5-844.10	< 4	Operation an Gelenken der Hand: Exzision von erkranktem Gewebe: Handwurzelgelenk, einzeln
146	5-844.33	< 4	Operation an Gelenken der Hand: Debridement: Metakarpophalangealgelenk, einzeln
147	5-844.75	< 4	Operation an Gelenken der Hand: Entfernung eines Fremdkörpers: Interphalangealgelenk, einzeln
148	5-845.00	< 4	Synovialektomie an der Hand: Sehnen und Sehnen-scheiden, partiell: Beugesehnen Handgelenk
149	5-845.01	< 4	Synovialektomie an der Hand: Sehnen und Sehnen-scheiden, partiell: Beugesehnen Langfinger
150	5-845.2	< 4	Synovialektomie an der Hand: Handwurzelgelenk, einzeln
151	5-846.4	< 4	Arthrodese an Gelenken der Hand: Interphalangealgelenk, einzeln
152	5-847.32	< 4	Resektionsarthroplastik an Gelenken der Hand: Rekonstruktion mit autogenem Material, mit Sehneninterposition und Sehnenaufhängung: Daumensattelgelenk
153	5-849.6	< 4	Andere Operationen an der Hand: Arthrorise
154	5-854.0b	< 4	Rekonstruktion von Sehnen: Verlängerung: Rückfuß und Fußwurzel
155	5-855.02	< 4	Naht und andere Operationen an Sehnen und Sehnen-scheide: Reinsertion einer Sehne: Oberarm und Ellenbogen
156	5-855.68	< 4	Naht und andere Operationen an Sehnen und Sehnen-scheide: Tenolyse, mehrere Sehnen: Oberschenkel und Knie
157	5-856.09	< 4	Rekonstruktion von Faszien: Naht: Unterschenkel
158	5-859.12	< 4	Andere Operationen an Muskeln, Sehnen, Faszien und Schleimbeuteln: Totale Resektion eines Schleimbeutels: Oberarm und Ellenbogen
159	5-859.18	< 4	Andere Operationen an Muskeln, Sehnen, Faszien und Schleimbeuteln: Totale Resektion eines Schleimbeutels: Oberschenkel und Knie
160	5-859.29	< 4	Andere Operationen an Muskeln, Sehnen, Faszien und Schleimbeuteln: Resektion eines Ganglions: Unterschenkel
161	5-859.2a	< 4	Andere Operationen an Muskeln, Sehnen, Faszien und Schleimbeuteln: Resektion eines Ganglions: Fuß
162	5-898.9	< 4	Operationen am Nagelorgan: Nagelplastik
163	8-200.b	< 4	Geschlossene Reposition einer Fraktur ohne Osteosynthese: Metakarpale
164	8-200.c	< 4	Geschlossene Reposition einer Fraktur ohne Osteosynthese: Phalangen Hand

B-7.10 Zulassung zum Durchgangs-Arztverfahren der Berufsgenossenschaft

Zulassung vorhanden	
Ärztin oder Arzt mit ambulanter D-Arzt-Zulassung vorhanden	Ja
Stationäre BG-Zulassung vorhanden	Ja

B-7.11 Personelle Ausstattung

B-7.11.1 Ärztinnen und Ärzte

Die maßgebliche wöchentliche Arbeitszeit für Ärzte und Ärztinnen beträgt 40 Stunden.

Ärztinnen und Ärzte insgesamt (ohne Belegärzte) in Vollkräften:

Anzahl Vollkräfte: 16,17

Personal aufgeteilt nach:

Versorgungsform	Anzahl Vollkräfte	Beschäftigungsverhältnis	Anzahl Vollkräfte
Stationär	8,41	Direkt	16,06
Ambulant	7,76	Nicht Direkt	0,11

Anzahl stationäre Fälle je stationäre Vollkraft: 201,42687

Davon Fachärztinnen und Fachärzte in Vollkräften:

Anzahl Vollkräfte: 11,82

Personal aufgeteilt nach:

Versorgungsform	Anzahl Vollkräfte	Beschäftigungsverhältnis	Anzahl Vollkräfte
Stationär	6,15	Direkt	11,71
Ambulant	5,67	Nicht Direkt	0,11

Anzahl stationäre Fälle je stationäre Vollkraft: 275,44715

Ärztliche Fachexpertise der Abteilung: Fachweiterbildungen

Nr.	Facharztbezeichnung (Gebiete, Facharzt- und Schwerpunktkompetenzen)	Kommentar
AQ06	Allgemeinchirurgie	
AQ10	Orthopädie und Unfallchirurgie	

Ärztliche Fachexpertise der Abteilung: Zusatz-Weiterbildungen

Nr.	Facharztbezeichnung (Gebiete, Facharzt- und Schwerpunktkompetenzen)	Kommentar
ZF12	Handchirurgie	
ZF24	Manuelle Medizin/Chirotherapie	
ZF28	Notfallmedizin	
ZF42	Spezielle Schmerztherapie	
ZF43	Spezielle Unfallchirurgie	
ZF44	Sportmedizin	

B-7.11.2 Pflegepersonal

Die maßgebliche wöchentliche Arbeitszeit beträgt 38,5 Stunden.

Gesundheits- und Krankenpflegerinnen und Gesundheits- und Krankenpfleger in Vollkräften:

Ausbildungsdauer: 3 Jahre

Personal in Fachabteilungen:

Anzahl Vollkräfte: 13,72

Personal aufgeteilt nach:

Versorgungsform	Anzahl Vollkräfte	Beschäftigungsverhältnis	Anzahl Vollkräfte
Stationär	13,72	Direkt	11,79
Ambulant	0	Nicht Direkt	1,93

Anzahl stationäre Fälle je stationäre Vollkraft: 123,46939

Gesundheits- und Kinderkrankenpflegerinnen und Gesundheits- und Kinderkrankenpfleger in Vollkräften:

Ausbildungsdauer: 3 Jahre

Personal in Fachabteilungen:

Anzahl Vollkräfte: 1,1

Personal aufgeteilt nach:

Versorgungsform	Anzahl Vollkräfte	Beschäftigungsverhältnis	Anzahl Vollkräfte
Stationär	1,1	Direkt	1,1
Ambulant	0	Nicht Direkt	0

Anzahl stationäre Fälle je stationäre Vollkraft: 1.540

Krankenpflegehelferinnen und Krankenpflegehelfer in Vollkräften:

Ausbildungsdauer: 1 Jahr

Personal in Fachabteilungen:

Anzahl Vollkräfte: 2,01

Personal aufgeteilt nach:

Versorgungsform	Anzahl Vollkräfte	Beschäftigungsverhältnis	Anzahl Vollkräfte
Stationär	2,01	Direkt	2,01
Ambulant	0	Nicht Direkt	0

Anzahl stationäre Fälle je stationäre Vollkraft: 842,78607

Medizinische Fachangestellte in Vollkräften:

Ausbildungsdauer: 3 Jahre

Personal in Fachabteilungen:

Anzahl Vollkräfte: 6,48

Personal aufgeteilt nach:

Versorgungsform	Anzahl Vollkräfte	Beschäftigungsverhältnis	Anzahl Vollkräfte
Stationär	3,43	Direkt	6,48
Ambulant	3,05	Nicht Direkt	0

Anzahl stationäre Fälle je stationäre Vollkraft: 493,87755

Pflegerische Fachexpertise der Abteilung: Fachweiterbildungen/ akad. Abschlüsse:

Nr.	Anerkannte Fachweiterbildung/ zusätzlicher akademischer Abschluss
PQ05	Leitung einer Station/eines Bereiches
PQ14	Hygienebeauftragte in der Pflege
PQ20	Praxisanleitung

Pflegerische Fachexpertise der Abteilung: Zusatzqualifikation:

Nr.	Zusatzqualifikation
ZP06	Ernährungsmanagement
ZP15	Stomamanagement
ZP18	Dekubitusmanagement

B-7.11.3 Ausgewähltes therapeutisches Personal in Psychiatrie und Psychosomatik

Psychiatrische/ psychosomatische Fachabteilung: Nein

B-8 Neurotraumatologie und Wirbelsäulenchirurgie**B-8.1 Allgemeine Angaben der Organisationseinheit/ Fachabteilung**


Allgemeine Angaben zur Organisationseinheit / Fachabteilung	
Fachabteilung	Neurotraumatologie und Wirbelsäulenchirurgie
Fachabteilungsschlüssel	1700 3755
Art	Hauptabteilung

Die Abteilung für Neurotraumatologie und Wirbelsäulenchirurgie am Klinikum Wolfsburg konzentriert sich auf Operationen an Wirbelsäule und Rückenmark und die akute, notfallmäßige Versorgung von Verletzungen an Schädel und Gehirn. Unter der Leitung von Herrn Prof. Dr. med. Zweckberger, einem Facharzt für Neurochirurgie, versorgt unser Team, bestehend aus mehr als 20 Vollzeitkräften aus dem ärztlichen und pflegerischen Bereich, die Patientinnen und Patienten. Ein Schwerpunkt der Klinik liegt auf Operationen bei akuten Hirnverletzungen und Schädel-Hirn-Traumen, ebenso wie auf Eingriffen bei Schmerzen durch Verletzungen oder Erkrankungen der Wirbelsäule. Dazu gehören auch Operationen zur Druckentlastung bei Schlaganfällen. Das Leistungsspektrum umfasst minimalinvasive Verfahren an der Lenden- und Halswirbelsäule, etwa zur Entlastung bei Wirbelkörperverengungen.

Weitere zentrale Behandlungsfelder sind Wirbelkörperersatz bei Frakturen, Operationen bei Tumoren oder Wirbelkanalenge sowie Stabilisierungseingriffe aufgrund von Instabilität, Tumoren

oder Brüchen. Auch die Implantation von künstlichen Bandscheiben im Bereich der Lenden- und Halswirbelsäule gehört zu den spezialisierten Leistungen unserer Abteilung.

Ärztliche Leitung:



Chefärztin oder Chefarzt	
Funktion	Chefarzt Neurotraumatologie und Wirbelsäulenchirurgie
Titel, Vorname, Name	Prof. Dr. med. Klaus Zweckberger
Telefon	05361/80-1892
Fax	05361/80-1894
E-Mail	sekr-ntw@klinikum.wolfsburg.de
Straße/Nr	Sauerbruchstraße 7
PLZ/Ort	38440 Wolfsburg
Homepage	https://www.klinikum.wolfsburg.de/kliniken/neurotraumatologie-und-wirbelsaeulenchirurgie

B-8.2 Zielvereinbarungen mit leitenden Ärztinnen und Ärzten

Angaben zu Zielvereinbarungen	
Zielvereinbarung gemäß DKG	Keine Vereinbarungen geschlossen

B-8.3 Medizinische Leistungsangebote der Organisationseinheit/ Fachabteilung

Nr.	Medizinische Leistungsangebote der Organisationseinheit/ Fachabteilung	Kommentar
VC43	Chirurgie der Hirntumoren (gutartig, bösartig, einschließlich Schädelbasis)	Nur Notfälle
VC44	Chirurgie der Hirngefäßkrankungen	Nur Notfälle
VC45	Chirurgie der degenerativen und traumatischen Schäden der Hals-, Brust- und Lendenwirbelsäule	
VC48	Chirurgie der intraspinalen Tumoren	
VC49	Chirurgie der Bewegungsstörungen	
VC50	Chirurgie der peripheren Nerven	
VC51	Chirurgie chronischer Schmerzerkrankungen	
VC53	Chirurgische und intensivmedizinische Akutversorgung von Schädel-Hirn-Verletzungen	
VC65	Wirbelsäulenchirurgie	
VC70	Kinderneurochirurgie	Nur Notfälle

B-8.5 Fallzahlen der Organisationseinheit/ Fachabteilung

Fallzahlen	
Vollstationäre Fallzahl	694
Teilstationäre Fallzahl	0

B-8.6 Hauptdiagnosen nach ICD

Hauptdiagnosen (XML-Sicht):

Rang	ICD-10	Fallzahl	Umgangssprachliche Bezeichnung
1	M48.06	124	Spinal(kanal)stenose: Lumbalbereich
2	M51.2	88	Sonstige näher bezeichnete Bandscheibenverlagerung
3	M47.86	52	Sonstige Spondylose: Lumbalbereich
4	M51.1	43	Lumbale und sonstige Bandscheibenschäden mit Radikulopathie
5	M47.26	39	Sonstige Spondylose mit Radikulopathie: Lumbalbereich
6	M54.4	36	Lumboischialgie
7	M48.02	31	Spinal(kanal)stenose: Zervikalbereich
8	M80.88	22	Sonstige Osteoporose mit pathologischer Fraktur: Sonstige [Hals, Kopf, Rippen, Rumpf, Schädel, Wirbelsäule]
9	S06.5	21	Traumatische subdurale Blutung
10	M54.16	12	Radikulopathie: Lumbalbereich
11	S12.1	12	Fraktur des 2. Halswirbels
12	S22.06	12	Fraktur eines Brustwirbels: T11 und T12
13	M50.1	10	Zervikaler Bandscheibenschaden mit Radikulopathie
14	S32.01	10	Fraktur eines Lendenwirbels: L1
15	S32.02	10	Fraktur eines Lendenwirbels: L2
16	M54.5	9	Kreuzschmerz
17	S06.6	9	Traumatische subarachnoidale Blutung
18	C79.5	8	Sekundäre bösartige Neubildung des Knochens und des Knochenmarkes
19	M47.22	8	Sonstige Spondylose mit Radikulopathie: Zervikalbereich
20	M46.46	7	Diszitis, nicht näher bezeichnet: Lumbalbereich
21	M47.82	6	Sonstige Spondylose: Zervikalbereich
22	S06.0	6	Gehirnerschütterung
23	S32.03	6	Fraktur eines Lendenwirbels: L3
24	G97.80	5	Postoperative Liquorfistel
25	M54.17	5	Radikulopathie: Lumboakrallbereich
26	S06.4	5	Epidurale Blutung
27	T84.20	5	Mechanische Komplikation durch eine interne Osteosynthesevorrichtung an sonstigen Knochen: Wirbelsäule
28	G96.0	4	Austritt von Liquor cerebrospinalis
29	M43.16	4	Spondylolisthesis: Lumbalbereich
30	M47.12	4	Sonstige Spondylose mit Myelopathie: Zervikalbereich
31	M50.2	4	Sonstige zervikale Bandscheibenverlagerung
32	A41.51	< 4	Sepsis: Escherichia coli [E. coli]
33	C41.2	< 4	Bösartige Neubildung des Knochens und des Gelenkknorpels: Wirbelsäule
34	C41.9	< 4	Bösartige Neubildung: Knochen und Gelenkknorpel, nicht näher bezeichnet
35	C85.7	< 4	Sonstige näher bezeichnete Typen des Non-Hodgkin-Lymphoms
36	C90.00	< 4	Multipl. Myelom: Ohne Angabe einer kompletten Remission
37	D16.6	< 4	Gutartige Neubildung des Knochens und des Gelenkknorpels: Wirbelsäule
38	D48.0	< 4	Neubildung unsicheren oder unbekanntem Verhaltens: Knochen und Gelenkknorpel

Rang	ICD-10	Fallzahl	Umgangssprachliche Bezeichnung
39	G06.0	< 4	Intrakranieller Abszess und intrakranielles Granulom
40	G06.1	< 4	Intraspinaler Abszess und intraspinale Granulom
41	G56.0	< 4	Karpaltunnel-Syndrom
42	G62.9	< 4	Polyneuropathie, nicht näher bezeichnet
43	H81.2	< 4	Neuropathia vestibularis
44	I60.2	< 4	Subarachnoidalblutung, von der A. communicans anterior ausgehend
45	I60.8	< 4	Sonstige Subarachnoidalblutung
46	I60.9	< 4	Subarachnoidalblutung, nicht näher bezeichnet
47	I61.0	< 4	Intrazerebrale Blutung in die Großhirnhemisphäre, subkortikal
48	I62.02	< 4	Nichttraumatische subdurale Blutung: Chronisch
49	K92.2	< 4	Gastrointestinale Blutung, nicht näher bezeichnet
50	L02.2	< 4	Hautabszess, Furunkel und Karbunkel am Rumpf
51	L02.9	< 4	Hautabszess, Furunkel und Karbunkel, nicht näher bezeichnet
52	L90.5	< 4	Narben und Fibrosen der Haut
53	M25.78	< 4	Osteophyt: Sonstige [Hals, Kopf, Rippen, Rumpf, Schädel, Wirbelsäule]
54	M43.17	< 4	Spondylolisthesis: Lumbosakralbereich
55	M46.44	< 4	Diszitis, nicht näher bezeichnet: Thorakalbereich
56	M46.49	< 4	Diszitis, nicht näher bezeichnet: Nicht näher bezeichnete Lokalisation
57	M47.28	< 4	Sonstige Spondylose mit Radikulopathie: Sakral- und Sakrokokzygealbereich
58	M47.99	< 4	Spondylose, nicht näher bezeichnet: Nicht näher bezeichnete Lokalisation
59	M48.07	< 4	Spinal(kanal)stenose: Lumbosakralbereich
60	M48.09	< 4	Spinal(kanal)stenose: Nicht näher bezeichnete Lokalisation
61	M50.3	< 4	Sonstige zervikale Bandscheibendegeneration
62	M51.3	< 4	Sonstige näher bezeichnete Bandscheibendegeneration
63	M53.1	< 4	Zervikobrachial-Syndrom
64	M53.26	< 4	Instabilität der Wirbelsäule: Lumbalbereich
65	M54.12	< 4	Radikulopathie: Zervikalbereich
66	M54.14	< 4	Radikulopathie: Thorakalbereich
67	M54.2	< 4	Zervikalneuralgie
68	M71.38	< 4	Sonstige Schleimbeutelzyste: Sonstige [Hals, Kopf, Rippen, Rumpf, Schädel, Wirbelsäule]
69	M80.08	< 4	Postmenopausale Osteoporose mit pathologischer Fraktur: Sonstige [Hals, Kopf, Rippen, Rumpf, Schädel, Wirbelsäule]
70	M80.98	< 4	Nicht näher bezeichnete Osteoporose mit pathologischer Fraktur: Sonstige [Hals, Kopf, Rippen, Rumpf, Schädel, Wirbelsäule]
71	S02.0	< 4	Schädeldachfraktur
72	S06.34	< 4	Umschriebenes zerebellares Hämatom
73	S12.23	< 4	Fraktur des 5. Halswirbels
74	S12.24	< 4	Fraktur des 6. Halswirbels
75	S13.11	< 4	Luxation von Halswirbeln: C1/C2
76	S14.0	< 4	Kontusion und Ödem des zervikalen Rückenmarkes
77	S22.02	< 4	Fraktur eines Brustwirbels: T3 und T4
78	S22.03	< 4	Fraktur eines Brustwirbels: T5 und T6

Rang	ICD-10	Fallzahl	Umgangssprachliche Bezeichnung
79	S22.04	< 4	Fraktur eines Brustwirbels: T7 und T8
80	S22.32	< 4	Fraktur einer sonstigen Rippe
81	S30.0	< 4	Prellung der Lumbosakralgegend und des Beckens
82	S32.04	< 4	Fraktur eines Lendenwirbels: L4
83	S81.0	< 4	Offene Wunde des Knies
84	T08.0	< 4	Fraktur der Wirbelsäule, Höhe nicht näher bezeichnet: Geschlossen oder o.n.A.
85	T81.3	< 4	Aufreißen einer Operationswunde, anderenorts nicht klassifiziert
86	T81.4	< 4	Infektion nach einem Eingriff, anderenorts nicht klassifiziert
87	T81.8	< 4	Sonstige Komplikationen bei Eingriffen, anderenorts nicht klassifiziert
88	T89.02	< 4	Komplikationen einer offenen Wunde: Infektion

B-8.7 Durchgeführte Prozeduren nach OPS

Durchgeführte Prozeduren (XML-Sicht):

Rang	OPS-301	Anzahl	Umgangssprachliche Bezeichnung
1	5-984	325	Mikrochirurgische Technik
2	5-033.0	169	Inzision des Spinalkanals: Dekompression
3	5-032.10	138	Zugang zur Lendenwirbelsäule, zum Os sacrum und zum Os coccygis: Flavektomie LWS: 1 Segment
4	5-83a.02	112	Minimalinvasive Behandlungsverfahren an der Wirbelsäule (zur Schmerztherapie): Facetten-Thermokoagulation oder Facetten-Kryodenervation: 3 oder mehr Segmente
5	5-032.30	97	Zugang zur Lendenwirbelsäule, zum Os sacrum und zum Os coccygis: Hemilaminektomie LWS: 1 Segment
6	8-910	93	Epidurale Injektion und Infusion zur Schmerztherapie
7	5-032.00	92	Zugang zur Lendenwirbelsäule, zum Os sacrum und zum Os coccygis: LWS, dorsal: 1 Segment
8	5-831.9	84	Exzision von erkranktem Bandscheibengewebe: Entfernung eines freien Sequesters ohne Endoskopie
9	5-032.01	78	Zugang zur Lendenwirbelsäule, zum Os sacrum und zum Os coccygis: LWS, dorsal: 2 Segmente
10	5-832.4	76	Exzision von (erkranktem) Knochen- und Gelenkgewebe der Wirbelsäule: Arthrektomie, partiell
11	5-032.11	66	Zugang zur Lendenwirbelsäule, zum Os sacrum und zum Os coccygis: Flavektomie LWS: 2 Segmente
12	5-839.60	66	Andere Operationen an der Wirbelsäule: Knöchernen Dekompression des Spinalkanals: 1 Segment
13	5-839.61	64	Andere Operationen an der Wirbelsäule: Knöchernen Dekompression des Spinalkanals: 2 Segmente
14	5-032.7	53	Zugang zur Lendenwirbelsäule, zum Os sacrum und zum Os coccygis: LWS, dorsolateral
15	5-032.02	45	Zugang zur Lendenwirbelsäule, zum Os sacrum und zum Os coccygis: LWS, dorsal: Mehr als 2 Segmente
16	5-032.31	42	Zugang zur Lendenwirbelsäule, zum Os sacrum und zum Os coccygis: Hemilaminektomie LWS: 2 Segmente
17	5-831.0	38	Exzision von erkranktem Bandscheibengewebe: Exzision einer Bandscheibe
18	5-010.2	35	Schädeleröffnung über die Kalotte: Bohrlochtrepanation
19	9-984.7	34	Pflegebedürftigkeit: Pflegebedürftig nach Pflegegrad 2

Rang	OPS-301	Anzahl	Umgangssprachliche Bezeichnung
20	5-036.8	33	Plastische Operationen an Rückenmark und Rückenmarkshäuten: Spinale Duraplastik
21	5-022.00	32	Inzision am Liquorsystem: Anlegen einer externen Drainage: Ventrikulär
22	5-839.a0	32	Andere Operationen an der Wirbelsäule: Implantation von Material in einen Wirbelkörper mit Verwendung eines Systems zur intravertebralen, instrumentellen Wirbelkörperaufriechung: 1 Wirbelkörper
23	5-831.2	25	Exzision von erkranktem Bandscheibengewebe: Exzision einer Bandscheibe mit Radikulodekompression
24	9-984.b	25	Pflegebedürftigkeit: Erfolgter Antrag auf Einstufung in einen Pflegegrad
25	5-83b.70	23	Osteosynthese (dynamische Stabilisierung) an der Wirbelsäule: Durch intervertebrale Cages: 1 Segment
26	5-030.32	22	Zugang zum kraniozervikalen Übergang und zur Halswirbelsäule: HWS, dorsal: Mehr als 2 Segmente
27	5-831.7	21	Exzision von erkranktem Bandscheibengewebe: Reoperation mit Radikulolyse bei Rezidiv
28	5-029.10	20	Andere Operationen an Schädel, Gehirn und Hirnhäuten: Implantation oder Wechsel einer intrakraniellen Messsonde: Zur Messung des intrakraniellen Druckes oder der Sauerstoffsättigung im Hirngewebe
29	5-832.6	20	Exzision von (erkranktem) Knochen- und Gelenkgewebe der Wirbelsäule: Unkoforaminektomie
30	9-984.6	20	Pflegebedürftigkeit: Pflegebedürftig nach Pflegegrad 1
31	9-984.8	20	Pflegebedürftigkeit: Pflegebedürftig nach Pflegegrad 3
32	5-835.c1	19	Knochenersatz an der Wirbelsäule: Verwendung von humaner demineralisierter Knochenmatrix: Mit Anreicherung von Knochenwachstumzellen
33	5-013.0	18	Inzision von Gehirn und Hirnhäuten: Drainage von subduraler Flüssigkeit
34	5-021.0	18	Rekonstruktion der Hirnhäute: Duraplastik an der Konvexität
35	8-930	18	Monitoring von Atmung, Herz und Kreislauf ohne Messung des Pulmonalarteriendruckes und des zentralen Venendruckes
36	5-835.b0	17	Knochenersatz an der Wirbelsäule: Verwendung von keramischem Knochenersatzmaterial: Ohne Anreicherung von Knochenwachstumzellen
37	5-839.62	16	Andere Operationen an der Wirbelsäule: Knöcherne Dekompression des Spinalkanals: 3 Segmente
38	5-83b.54	15	Osteosynthese (dynamische Stabilisierung) an der Wirbelsäule: Durch Schrauben-Stab-System: 4 Segmente
39	5-030.71	14	Zugang zum kraniozervikalen Übergang und zur Halswirbelsäule: HWS, ventral: 2 Segmente
40	5-83b.x0	14	Osteosynthese (dynamische Stabilisierung) an der Wirbelsäule: Sonstige: 1 Segment
41	8-800.c0	14	Transfusion von Vollblut, Erythrozytenkonzentrat und Thrombozytenkonzentrat: Erythrozytenkonzentrat: 1 TE bis unter 6 TE
42	5-010.10	12	Schädeleröffnung über die Kalotte: Kraniektomie (Kalotte): Kalotte
43	5-030.31	12	Zugang zum kraniozervikalen Übergang und zur Halswirbelsäule: HWS, dorsal: 2 Segmente
44	5-012.0	11	Inzision der Schädelknochen [Kraniotomie und Kraniektomie]: Dekompression

Rang	OPS-301	Anzahl	Umgangssprachliche Bezeichnung
45	5-013.1	11	Inzision von Gehirn und Hirnhäuten: Entleerung eines subduralen Hämatoms
46	5-030.70	11	Zugang zum kraniozervikalen Übergang und zur Halswirbelsäule: HWS, ventral: 1 Segment
47	5-038.0	11	Operationen am spinalen Liquorsystem: Anlegen einer externen Drainage
48	5-836.50	11	Spondylodese: Ventral: 1 Segment
49	5-83b.71	11	Osteosynthese (dynamische Stabilisierung) an der Wirbelsäule: Durch intervertebrale Cages: 2 Segmente
50	5-836.30	10	Spondylodese: Dorsal: 1 Segment
51	5-83a.2	10	Minimalinvasive Behandlungsverfahren an der Wirbelsäule (zur Schmerztherapie): Thermokoagulation oder Kryodeneration des Iliosakralgelenkes
52	5-83b.50	10	Osteosynthese (dynamische Stabilisierung) an der Wirbelsäule: Durch Schrauben-Stab-System: 1 Segment
53	8-914.02	10	Injektion eines Medikamentes an Nervenwurzeln und wirbelsäulennahe Nerven zur Schmerztherapie: Ohne bildgebende Verfahren: An der Lendenwirbelsäule
54	5-013.40	9	Inzision von Gehirn und Hirnhäuten: Entleerung eines intrazerebralen Hämatoms: Offen chirurgisch
55	5-032.40	9	Zugang zur Lendenwirbelsäule, zum Os sacrum und zum Os coccygis: Laminektomie LWS: 1 Segment
56	5-059.83	9	Andere Operationen an Nerven und Ganglien: Implantation oder Wechsel von Neurostimulationselektroden zur Stimulation des peripheren Nervensystems: Implantation oder Wechsel mehrerer permanenter Elektroden
57	5-059.c1	9	Implantation oder Wechsel eines Neurostimulators zur Stimulation des peripheren Nervensystems mit Implantation oder Wechsel einer Neurostimulationselektrode: Mehrkanalstimulator, vollimplantierbar, nicht wiederaufladbar
58	5-83b.51	9	Osteosynthese (dynamische Stabilisierung) an der Wirbelsäule: Durch Schrauben-Stab-System: 2 Segmente
59	5-83b.52	9	Osteosynthese (dynamische Stabilisierung) an der Wirbelsäule: Durch Schrauben-Stab-System: 3 Segmente
60	5-832.x	8	Exzision von (erkranktem) Knochen- und Gelenkgewebe der Wirbelsäule: Sonstige
61	5-839.0	8	Andere Operationen an der Wirbelsäule: Entfernung von Osteosynthesematerial
62	8-914.12	8	Injektion eines Medikamentes an Nervenwurzeln und wirbelsäulennahe Nerven zur Schmerztherapie: Mit bildgebenden Verfahren: An der Lendenwirbelsäule
63	1-480.4	7	Perkutane (Nadel-)Biopsie an Knochen: Wirbelsäule
64	5-021.1	7	Rekonstruktion der Hirnhäute: Duraplastik, laterobasal
65	5-839.a1	7	Andere Operationen an der Wirbelsäule: Implantation von Material in einen Wirbelkörper mit Verwendung eines Systems zur intravertebralen, instrumentellen Wirbelkörperaufrichtung: 2 Wirbelkörper
66	5-83a.00	7	Minimalinvasive Behandlungsverfahren an der Wirbelsäule (zur Schmerztherapie): Facetten-Thermokoagulation oder Facetten-Kryodeneration: 1 Segment
67	5-83b.55	7	Osteosynthese (dynamische Stabilisierung) an der Wirbelsäule: Durch Schrauben-Stab-System: 5 Segmente
68	1-504.5	6	Biopsie an Gelenken und Schleimbeuteln durch Inzision: Gelenk an der Wirbelsäule
69	5-010.00	6	Schädeleröffnung über die Kalotte: Kraniotomie (Kalotte): Kalotte

Rang	OPS-301	Anzahl	Umgangssprachliche Bezeichnung
70	5-030.30	6	Zugang zum kraniozervikalen Übergang und zur Halswirbelsäule: HWS, dorsal: 1 Segment
71	5-030.52	6	Zugang zum kraniozervikalen Übergang und zur Halswirbelsäule: Hemilaminektomie HWS: Mehr als 2 Segmente
72	5-031.02	6	Zugang zur Brustwirbelsäule: BWS, dorsal: Mehr als 2 Segmente
73	5-032.41	6	Zugang zur Lendenwirbelsäule, zum Os sacrum und zum Os coccygis: Laminektomie LWS: 2 Segmente
74	5-021.2	5	Rekonstruktion der Hirnhäute: Duraplastik, frontobasal
75	5-030.51	5	Zugang zum kraniozervikalen Übergang und zur Halswirbelsäule: Hemilaminektomie HWS: 2 Segmente
76	5-030.72	5	Zugang zum kraniozervikalen Übergang und zur Halswirbelsäule: HWS, ventral: Mehr als 2 Segmente
77	5-031.00	5	Zugang zur Brustwirbelsäule: BWS, dorsal: 1 Segment
78	5-031.30	5	Zugang zur Brustwirbelsäule: Laminektomie BWS: 1 Segment
79	5-033.2	5	Inzision des Spinalkanals: Entleerung eines epiduralen Hämatoms
80	5-800.9x	5	Offen chirurgische Operation eines Gelenkes: Zystenextirpation: Sonstige
81	5-836.51	5	Spondylodese: Ventral: 2 Segmente
82	5-837.00	5	Wirbelkörperersatz: Wirbelkörperersatz durch Implantat: 1 Wirbelkörper
83	5-839.5	5	Andere Operationen an der Wirbelsäule: Revision einer Wirbelsäulenoperation
84	8-158.e	5	Therapeutische perkutane Punktion eines Gelenkes: Iliosakralgelenk
85	8-917.01	5	Injektion eines Medikamentes in Gelenke der Wirbelsäule zur Schmerztherapie: Ohne bildgebende Verfahren: An den Gelenken der Halswirbelsäule
86	1-206	4	Neurographie
87	1-503.4	4	Biopsie an Knochen durch Inzision: Wirbelsäule
88	5-024.6	4	Revision und Entfernung von Liquorableitungen: Entfernung eines Liquorshuntes (oder Hirnwasserableitung)
89	5-030.50	4	Zugang zum kraniozervikalen Übergang und zur Halswirbelsäule: Hemilaminektomie HWS: 1 Segment
90	5-030.x	4	Zugang zum kraniozervikalen Übergang und zur Halswirbelsäule: Sonstige
91	5-031.01	4	Zugang zur Brustwirbelsäule: BWS, dorsal: 2 Segmente
92	5-032.20	4	Zugang zur Lendenwirbelsäule, zum Os sacrum und zum Os coccygis: Laminotomie LWS: 1 Segment
93	5-035.3	4	Exzision und Destruktion von erkranktem Gewebe des Rückenmarkes und der Rückenmarkshäute: Rückenmarkshäute, sonstiges erkranktes Gewebe
94	5-038.20	4	Operationen am spinalen Liquorsystem: Implantation oder Wechsel eines Katheters zur intrathekalen und/oder epiduralen Infusion: Temporärer Katheter zur Testinfusion
95	5-800.5x	4	Offen chirurgische Operation eines Gelenkes: Synovialektomie, total: Sonstige
96	5-832.1	4	Exzision von (erkranktem) Knochen- und Gelenkgewebe der Wirbelsäule: Wirbelkörper, partiell
97	5-836.35	4	Spondylodese: Dorsal: 4 Segmente
98	5-839.63	4	Andere Operationen an der Wirbelsäule: Knöchernen Dekompression des Spinalkanals: 4 oder mehr Segmente

Rang	OPS-301	Anzahl	Umgangssprachliche Bezeichnung
99	5-839.a2	4	Andere Operationen an der Wirbelsäule: Implantation von Material in einen Wirbelkörper mit Verwendung eines Systems zur intravertebralen, instrumentellen Wirbelkörperaufriechung: 3 Wirbelkörper
100	5-83a.01	4	Minimalinvasive Behandlungsverfahren an der Wirbelsäule (zur Schmerztherapie): Facetten-Thermokoagulation oder Facetten-Kryodenerivation: 2 Segmente
101	5-83b.56	4	Osteosynthese (dynamische Stabilisierung) an der Wirbelsäule: Durch Schrauben-Stab-System: 6 Segmente
102	5-986.y	4	Minimalinvasive Technik: N.n.bez.
103	8-178.e	4	Therapeutische Spülung eines Gelenkes: Iliosakralgelenk
104	8-831.00	4	Legen und Wechsel eines Katheters in periphere und zentralvenöse Gefäße: Legen: Über eine zentrale Vene in ein zentralvenöses Gefäß, anterograd
105	8-83b.c2	4	Zusatzinformationen zu Materialien: Verwendung eines Gefäßverschlussystems: Nahtsystem
106	1-204.2	< 4	Untersuchung des Liquorsystems: Lumbale Liquorpunktion zur Liquorentnahme
107	1-426.4	< 4	(Perkutane) Biopsie an Lymphknoten, Milz und Thymus mit Steuerung durch bildgebende Verfahren: Lymphknoten, paraaortal
108	1-471.2	< 4	Biopsie ohne Inzision am Endometrium: Diagnostische fraktionierte Kürettage
109	1-494.31	< 4	(Perkutane) Biopsie an anderen Organen und Geweben mit Steuerung durch bildgebende Verfahren: Mamma: Durch Stanzbiopsie ohne Clip-Markierung der Biopsieregion
110	1-503.y	< 4	Biopsie an Knochen durch Inzision: N.n.bez.
111	1-513.8	< 4	Biopsie an peripheren Nerven durch Inzision: Nerven Bein
112	1-572	< 4	Biopsie an der Vagina durch Inzision
113	1-774	< 4	Standardisiertes palliativmedizinisches Basisassessment (PBA)
114	3-130	< 4	Myelographie
115	5-010.02	< 4	Schädeleröffnung über die Kalotte: Kraniotomie (Kalotte): Bifrontal
116	5-010.03	< 4	Schädeleröffnung über die Kalotte: Kraniotomie (Kalotte): Temporal
117	5-010.04	< 4	Schädeleröffnung über die Kalotte: Kraniotomie (Kalotte): Subokzipital
118	5-010.14	< 4	Schädeleröffnung über die Kalotte: Kraniektomie (Kalotte): Subokzipital
119	5-011.a	< 4	Zugang durch die Schädelbasis: Transmastoidal
120	5-012.2	< 4	Inzision der Schädelknochen [Kraniotomie und Kraniektomie]: Entleerung eines epiduralen Hämatoms
121	5-012.x	< 4	Inzision der Schädelknochen [Kraniotomie und Kraniektomie]: Sonstige
122	5-013.3	< 4	Inzision von Gehirn und Hirnhäuten: Drainage intrazerebraler Flüssigkeit
123	5-013.50	< 4	Inzision von Gehirn und Hirnhäuten: Entleerung eines intrazerebralen Abszesses: Offen chirurgisch
124	5-015.0	< 4	Exzision und Destruktion von erkranktem intrakraniellm Gewebe: Intrazerebrales Tumorgewebe, hirneigen
125	5-016.00	< 4	Exzision und Destruktion von erkranktem Gewebe der Schädelknochen: Schädelbasis, Tumorgewebe: Vordere Schädelgrube

Rang	OPS-301	Anzahl	Umgangssprachliche Bezeichnung
126	5-020.2	< 4	Kranioplastik: Schädeldach mit Transposition (mit zuvor entferntem Schädelknochenstück)
127	5-020.4	< 4	Kranioplastik: Schädelbasis
128	5-020.70	< 4	Kranioplastik: Rekonstruktion des Hirnschädels ohne Beteiligung des Gesichtsschädels, mit alloplastischem Material: Mit einfachem Implantat (z.B. Knochenzement)
129	5-021.3	< 4	Rekonstruktion der Hirnhäute: Duraplastik am kraniozervikalen Übergang
130	5-021.4	< 4	Rekonstruktion der Hirnhäute: Duraplastik mit Kranioplastik an der Konvexität
131	5-021.5	< 4	Rekonstruktion der Hirnhäute: Duraplastik mit Kranioplastik, laterobasal
132	5-021.6	< 4	Rekonstruktion der Hirnhäute: Duraplastik mit Kranioplastik, frontobasal
133	5-021.7	< 4	Rekonstruktion der Hirnhäute: Duraplastik mit Kranioplastik am kraniozervikalen Übergang
134	5-022.02	< 4	Inzision am Liquorsystem: Anlegen einer externen Drainage: Subdural
135	5-024.7	< 4	Revision und Entfernung von Liquorableitungen: Entfernung einer externen Drainage
136	5-024.x	< 4	Revision und Entfernung von Liquorableitungen: Sonstige
137	5-029.11	< 4	Andere Operationen an Schädel, Gehirn und Hirnhäuten: Implantation oder Wechsel einer intrakraniellen Messsonde: Zur kombinierten Messung des intrakraniellen Druckes und der Sauerstoffsättigung im Hirngewebe
138	5-030.60	< 4	Zugang zum kraniozervikalen Übergang und zur Halswirbelsäule: Laminektomie HWS: 1 Segment
139	5-030.61	< 4	Zugang zum kraniozervikalen Übergang und zur Halswirbelsäule: Laminektomie HWS: 2 Segmente
140	5-030.62	< 4	Zugang zum kraniozervikalen Übergang und zur Halswirbelsäule: Laminektomie HWS: Mehr als 2 Segmente
141	5-031.20	< 4	Zugang zur Brustwirbelsäule: Hemilaminektomie BWS: 1 Segment
142	5-031.22	< 4	Zugang zur Brustwirbelsäule: Hemilaminektomie BWS: Mehr als 2 Segmente
143	5-031.31	< 4	Zugang zur Brustwirbelsäule: Laminektomie BWS: 2 Segmente
144	5-031.5	< 4	Zugang zur Brustwirbelsäule: BWS, transpleural
145	5-032.12	< 4	Zugang zur Lendenwirbelsäule, zum Os sacrum und zum Os coccygis: Flavektomie LWS: Mehr als 2 Segmente
146	5-032.8	< 4	Zugang zur Lendenwirbelsäule, zum Os sacrum und zum Os coccygis: Os sacrum und Os coccygis, dorsal
147	5-032.x	< 4	Zugang zur Lendenwirbelsäule, zum Os sacrum und zum Os coccygis: Sonstige
148	5-033.3	< 4	Inzision des Spinalkanals: Entleerung eines epiduralen Epyems
149	5-035.2	< 4	Exzision und Destruktion von erkranktem Gewebe des Rückenmarkes und der Rückenmarkshäute: Rückenmarkshäute, Tumorgewebe
150	5-035.6	< 4	Exzision und Destruktion von erkranktem Gewebe des Rückenmarkes und der Rückenmarkshäute: Intraspinale Nervenwurzeln und/oder Ganglien, Tumorgewebe
151	5-036.5	< 4	Plastische Operationen an Rückenmark und Rückenmarkshäuten: Verschluss einer Fistel
152	5-039.35	< 4	Andere Operationen an Rückenmark und Rückenmarkstrukturen: Implantation oder Wechsel einer Neurosti-

Rang	OPS-301	Anzahl	Umgangssprachliche Bezeichnung
			mulationselektrode zur Rückenmarkstimulation: Implantation oder Wechsel mehrerer permanenter Elektroden zur epiduralen Dauerstimulation, perkutan
153	5-039.f2	< 4	Wechsel eines Neurostimulators zur epiduralen Rückenmarkstimulation ohne Wechsel einer Neurostimulations-elektrode: Mehrkanalstimulator, vollimplantierbar, mit wiederaufladbarem Akkumulator
154	5-039.x	< 4	Andere Operationen an Rückenmark und Rückenmarkstrukturen: Sonstige
155	5-056.40	< 4	Neurolyse und Dekompression eines Nerven: Nerven Hand: Offen chirurgisch
156	5-056.8	< 4	Neurolyse und Dekompression eines Nerven: Nerven Bein
157	5-340.0	< 4	Inzision von Brustwand und Pleura: Drainage der Brustwand oder Pleurahöhle, offen chirurgisch
158	5-38a.c0	< 4	Endovaskuläre Implantation von Stent-Prothesen: Aorta abdominalis: Stent-Prothese, ohne Öffnung
159	5-38a.u2	< 4	Endovaskuläre Implantation von Stent-Prothesen: Art des Endes der untersten Stent-Prothese: Aortobiliakale Stent-Prothese
160	5-431.20	< 4	Gastrostomie: Perkutan-endoskopisch (PEG): Durch Fandendurchzugsmethode
161	5-573.40	< 4	Transurethrale Inzision, Exzision, Destruktion und Resektion von (erkranktem) Gewebe der Harnblase: Resektion: Nicht fluoreszenzgestützt
162	5-679.x	< 4	Andere Operationen an der Cervix uteri: Sonstige
163	5-690.0	< 4	Therapeutische Kürettage [Abrasio uteri]: Ohne lokale Medikamentenapplikation
164	5-785.7x	< 4	Implantation von alloplastischem Knochenersatz: Sonstiger alloplastischer Knochenersatz, mit Medikamentenzusatz: Sonstige
165	5-787.30	< 4	Entfernung von Osteosynthesematerial: Platte: Klavikula
166	5-830.2	< 4	Inzision von erkranktem Knochen- und Gelenkgewebe der Wirbelsäule: Facettendenerivation
167	5-830.4	< 4	Inzision von erkranktem Knochen- und Gelenkgewebe der Wirbelsäule: Drainage
168	5-830.x	< 4	Inzision von erkranktem Knochen- und Gelenkgewebe der Wirbelsäule: Sonstige
169	5-831.3	< 4	Exzision von erkranktem Bandscheibengewebe: Exzision von extraforaminal gelegenen Bandscheibengewebe
170	5-831.4	< 4	Exzision von erkranktem Bandscheibengewebe: Exzision einer Bandscheibe, perkutan ohne Endoskopie
171	5-831.5	< 4	Exzision von erkranktem Bandscheibengewebe: Exzision einer Bandscheibe, perkutan mit Endoskopie
172	5-831.6	< 4	Exzision von erkranktem Bandscheibengewebe: Reoperation bei Rezidiv
173	5-831.8	< 4	Exzision von erkranktem Bandscheibengewebe: Perkutane Volumenreduktion der Bandscheibe
174	5-832.2	< 4	Exzision von (erkranktem) Knochen- und Gelenkgewebe der Wirbelsäule: Wirbelkörper, total
175	5-832.5	< 4	Exzision von (erkranktem) Knochen- und Gelenkgewebe der Wirbelsäule: Arthrektomie, total
176	5-835.a0	< 4	Knochenersatz an der Wirbelsäule: Verwendung von Knochenersatzmaterial aus Kollagenfasern: Ohne Anreicherung von Knochenwachstumzellen
177	5-835.d0	< 4	Knochenersatz an der Wirbelsäule: Verwendung von allogenem Knochentransplantat: Ohne Anreicherung von Knochenwachstumzellen

Rang	OPS-301	Anzahl	Umgangssprachliche Bezeichnung
178	5-836.31	< 4	Spondylodese: Dorsal: 2 Segmente
179	5-836.34	< 4	Spondylodese: Dorsal: 3 Segmente
180	5-836.36	< 4	Spondylodese: Dorsal: 5 Segmente
181	5-836.38	< 4	Spondylodese: Dorsal: 7 bis 10 Segmente
182	5-836.55	< 4	Spondylodese: Ventral: 3 Segmente
183	5-836.56	< 4	Spondylodese: Ventral: 4 Segmente
184	5-837.01	< 4	Wirbelkörperersatz: Wirbelkörperersatz durch Implantat: 2 Wirbelkörper
185	5-839.10	< 4	Andere Operationen an der Wirbelsäule: Implantation einer Bandscheibenendoprothese: 1 Segment
186	5-839.11	< 4	Andere Operationen an der Wirbelsäule: Implantation einer Bandscheibenendoprothese: 2 Segmente
187	5-839.4	< 4	Andere Operationen an der Wirbelsäule: Entfernung einer Bandscheibenendoprothese
188	5-839.90	< 4	Andere Operationen an der Wirbelsäule: Implantation von Material in einen Wirbelkörper ohne Verwendung eines Systems zur intravertebralen, instrumentellen Wirbelkörperaufrichtung: 1 Wirbelkörper
189	5-83a.10	< 4	Minimalinvasive Behandlungsverfahren an der Wirbelsäule (zur Schmerztherapie): Thermomodulation der Bandscheibe: 1 Segment
190	5-83b.20	< 4	Osteosynthese (dynamische Stabilisierung) an der Wirbelsäule: Durch Schrauben: 1 Segment
191	5-83b.30	< 4	Osteosynthese (dynamische Stabilisierung) an der Wirbelsäule: Durch ventrales Schrauben-Platten-System: 1 Segment
192	5-83b.31	< 4	Osteosynthese (dynamische Stabilisierung) an der Wirbelsäule: Durch ventrales Schrauben-Platten-System: 2 Segmente
193	5-83b.32	< 4	Osteosynthese (dynamische Stabilisierung) an der Wirbelsäule: Durch ventrales Schrauben-Platten-System: 3 Segmente
194	5-83b.34	< 4	Osteosynthese (dynamische Stabilisierung) an der Wirbelsäule: Durch ventrales Schrauben-Platten-System: 4 Segmente
195	5-83b.40	< 4	Osteosynthese (dynamische Stabilisierung) an der Wirbelsäule: Durch dorsales Schrauben-Platten-System: 1 Segment
196	5-83b.41	< 4	Osteosynthese (dynamische Stabilisierung) an der Wirbelsäule: Durch dorsales Schrauben-Platten-System: 2 Segmente
197	5-83b.42	< 4	Osteosynthese (dynamische Stabilisierung) an der Wirbelsäule: Durch dorsales Schrauben-Platten-System: 3 Segmente
198	5-83b.57	< 4	Osteosynthese (dynamische Stabilisierung) an der Wirbelsäule: Durch Schrauben-Stab-System: 7 bis 10 Segmente
199	5-83b.72	< 4	Osteosynthese (dynamische Stabilisierung) an der Wirbelsäule: Durch intervertebrale Cages: 3 Segmente
200	5-83b.74	< 4	Osteosynthese (dynamische Stabilisierung) an der Wirbelsäule: Durch intervertebrale Cages: 4 Segmente
201	5-83b.x1	< 4	Osteosynthese (dynamische Stabilisierung) an der Wirbelsäule: Sonstige: 2 Segmente
202	5-83w.0	< 4	Zusatzinformationen zu Operationen an der Wirbelsäule: Augmentation des Schraubenlagers
203	5-83w.1	< 4	Zusatzinformationen zu Operationen an der Wirbelsäule: Dynamische Stabilisierung

Rang	OPS-301	Anzahl	Umgangssprachliche Bezeichnung
204	5-86a.3	< 4	Zusatzinformationen zu Operationen an den Bewegungsorganen: Augmentation von Osteosynthesematerial
205	5-892.0a	< 4	Andere Inzision an Haut und Unterhaut: Ohne weitere Maßnahmen: Brustwand und Rücken
206	5-892.1a	< 4	Andere Inzision an Haut und Unterhaut: Drainage: Brustwand und Rücken
207	5-894.1a	< 4	Lokale Exzision von erkranktem Gewebe an Haut und Unterhaut: Mit primärem Wundverschluss: Brustwand und Rücken
208	5-896.1e	< 4	Chirurgische Wundtoilette [Wunddebridement] mit Entfernung von erkranktem Gewebe an Haut und Unterhaut: Großflächig: Oberschenkel und Knie
209	5-896.2a	< 4	Chirurgische Wundtoilette [Wunddebridement] mit Entfernung von erkranktem Gewebe an Haut und Unterhaut: Großflächig, mit Einlegen eines Medikamententrägers: Brustwand und Rücken
210	5-900.04	< 4	Einfache Wiederherstellung der Oberflächenkontinuität an Haut und Unterhaut: Primärnaht: Sonstige Teile Kopf
211	5-916.a0	< 4	Temporäre Weichteildeckung: Anlage oder Wechsel eines Systems zur Vakuumtherapie: An Haut und Unterhaut
212	5-934.3	< 4	Verwendung von MRT-fähigem Material: Neurostimulator, Ganzkörper-MRT-fähig
213	5-934.4	< 4	Verwendung von MRT-fähigem Material: Eine oder mehrere permanente Elektroden zur Neurostimulation, Ganzkörper-MRT-fähig
214	5-983	< 4	Reoperation
215	5-986.x	< 4	Minimalinvasive Technik: Sonstige
216	8-132.3	< 4	Manipulationen an der Harnblase: Spülung, kontinuierlich
217	8-144.0	< 4	Therapeutische Drainage der Pleurahöhle: Großlumig
218	8-179.2	< 4	Andere therapeutische Spülungen: Therapeutische Spülung über spinale Spül-Saug-Drainage
219	8-190.42	< 4	Spezielle Verbandstechniken: Kontinuierliche Sogbehandlung mit Pumpensystem bei einer Vakuumtherapie nach chirurgischem Wundverschluss (zur Prophylaxe von Komplikationen): 15 bis 21 Tage
220	8-201.0	< 4	Geschlossene Reposition einer Gelenkluxation ohne Osteosynthese: Humeroglenoidalgelenk
221	8-411	< 4	Andere Extension der Halswirbelsäule
222	8-522.91	< 4	Hochvoltstrahlentherapie: Linearbeschleuniger, intensitätsmodulierte Radiotherapie: Mit bildgestützter Einstellung
223	8-527.0	< 4	Konstruktion und Anpassung von Fixations- und Behandlungshilfen bei Strahlentherapie: Fixationsvorrichtung, einfach
224	8-527.1	< 4	Konstruktion und Anpassung von Fixations- und Behandlungshilfen bei Strahlentherapie: Fixationsvorrichtung, mittlerer Schwierigkeitsgrad
225	8-527.8	< 4	Konstruktion und Anpassung von Fixations- und Behandlungshilfen bei Strahlentherapie: Individuelle Blöcke oder Viellamellenkollimator (MLC)
226	8-528.6	< 4	Bestrahlungssimulation für externe Bestrahlung und Brachytherapie: CT-gesteuerte Simulation für die externe Bestrahlung
227	8-529.3	< 4	Bestrahlungsplanung für perkutane Bestrahlung und Brachytherapie: Bestrahlungsplanung für die intensitätsmodulierte Radiotherapie

Rang	OPS-301	Anzahl	Umgangssprachliche Bezeichnung
228	8-631.5	< 4	Neurostimulation: Anlegen oder Wechsel eines extrakorporalen Neurostimulators
229	8-650	< 4	Elektrotherapie
230	8-701	< 4	Einfache endotracheale Intubation
231	8-771	< 4	Kardiale oder kardiopulmonale Reanimation
232	8-800.c1	< 4	Transfusion von Vollblut, Erythrozytenkonzentrat und Thrombozytenkonzentrat: Erythrozytenkonzentrat: 6 TE bis unter 11 TE
233	8-800.g0	< 4	Transfusion von Vollblut, Erythrozytenkonzentrat und Thrombozytenkonzentrat: Thrombozytenkonzentrat: 1 Thrombozytenkonzentrat
234	8-810.j6	< 4	Transfusion von Plasmabestandteilen und gentechnisch hergestellten Plasmaproteinen: Fibrinogenkonzentrat: 3,0 g bis unter 4,0 g
235	8-810.j7	< 4	Transfusion von Plasmabestandteilen und gentechnisch hergestellten Plasmaproteinen: Fibrinogenkonzentrat: 4,0 g bis unter 5,0 g
236	8-812.50	< 4	Transfusion von Plasma und anderen Plasmabestandteilen und gentechnisch hergestellten Plasmaproteinen: Prothrombinkomplex: 500 IE bis unter 1.500 IE
237	8-84d.0q	< 4	(Perkutan-)transluminale Implantation von aus Einzeldrähten verwobenen Nitinolstents: Ein Stent: Andere Arterien abdominal und pelvin
238	8-914.00	< 4	Injektion eines Medikamentes an Nervenwurzeln und wirbelsäulennahe Nerven zur Schmerztherapie: Ohne bildgebende Verfahren: An der Halswirbelsäule
239	8-914.11	< 4	Injektion eines Medikamentes an Nervenwurzeln und wirbelsäulennahe Nerven zur Schmerztherapie: Mit bildgebenden Verfahren: An der Brustwirbelsäule
240	8-916.02	< 4	Injektion eines Medikamentes an das sympathische Nervensystem zur Schmerztherapie: Ohne bildgebende Verfahren: Am lumbalen Grenzstrang
241	8-919	< 4	Komplexe Akutschmerzbehandlung
242	8-987.11	< 4	Komplexbehandlung bei Besiedelung oder Infektion mit multiresistenten Erregern [MRE]: Komplexbehandlung nicht auf spezieller Isoliereinheit: Mindestens 7 bis höchstens 13 Behandlungstage
243	8-98g.11	< 4	Komplexbehandlung bei Besiedelung oder Infektion mit nicht multiresistenten isolationspflichtigen Erregern: Komplexbehandlung nicht auf spezieller Isoliereinheit: Mindestens 5 bis höchstens 9 Behandlungstage
244	8-98g.12	< 4	Komplexbehandlung bei Besiedelung oder Infektion mit nicht multiresistenten isolationspflichtigen Erregern: Komplexbehandlung nicht auf spezieller Isoliereinheit: Mindestens 10 bis höchstens 14 Behandlungstage
245	9-984.9	< 4	Pflegebedürftigkeit: Pflegebedürftig nach Pflegegrad 4

B-8.8 Ambulante Behandlungsmöglichkeiten

Aufnahmesprechstunde (stationäre Aufnahme)	
Ambulanzart	Vor- und nachstationäre Leistungen nach § 115a SGB V (AM11)
Kommentar	Einweisung
Privatsprechstunde Prof. Dr. med. Klaus Zweckberger	
Ambulanzart	Privatambulanz (AM07)

Kommentar	Diagnostik und Therapie neurochirurgischer und neurotraumatologischer Erkrankungen/ Verletzungen
-----------	--

Zentrale Notfallaufnahme	
Ambulanzart	Notfallambulanz (24h) (AM08)
Kommentar	Nur in akuten Notfällen, die sofortiger Behandlung bedürfen

B-8.9 Ambulante Operationen nach §115b SGB V

Trifft nicht zu.

B-8.10 Zulassung zum Durchgangs-Arztverfahren der Berufsgenossenschaft

Zulassung vorhanden	
Ärztin oder Arzt mit ambulanter D-Arzt-Zulassung vorhanden	Nein
Stationäre BG-Zulassung vorhanden	Nein

B-8.11 Personelle Ausstattung

B-8.11.1 Ärztinnen und Ärzte

Die maßgebliche wöchentliche Arbeitszeit für Ärzte und Ärztinnen beträgt 40 Stunden.

Ärztinnen und Ärzte insgesamt (ohne Belegärzte) in Vollkräften:

Anzahl Vollkräfte: 6,11

Personal aufgeteilt nach:

Versorgungsform	Anzahl Vollkräfte	Beschäftigungsverhältnis	Anzahl Vollkräfte
Stationär	5,01	Direkt	6,11
Ambulant	1,1	Nicht Direkt	0

Anzahl stationäre Fälle je stationäre Vollkraft: 138,52295

Davon Fachärztinnen und Fachärzte in Vollkräften:

Anzahl Vollkräfte: 4,14

Personal aufgeteilt nach:

Versorgungsform	Anzahl Vollkräfte	Beschäftigungsverhältnis	Anzahl Vollkräfte
Stationär	3,39	Direkt	4,14
Ambulant	0,75	Nicht Direkt	0

Anzahl stationäre Fälle je stationäre Vollkraft: 204,71976

Ärztliche Fachexpertise der Abteilung: Fachweiterbildungen

Nr.	Facharztbezeichnung (Gebiete, Facharzt- und Schwerpunktkompetenzen)	Kommentar
AQ06	Allgemeinchirurgie	
AQ41	Neurochirurgie	

B-8.11.2 Pflegepersonal

Die maßgebliche wöchentliche Arbeitszeit beträgt 38,5 Stunden.

Gesundheits- und Krankenpflegerinnen und Gesundheits- und Krankenpfleger in Vollkräften:

Ausbildungsdauer: 3 Jahre

Personal in Fachabteilungen:

Anzahl Vollkräfte: 4,4

Personal aufgeteilt nach:

Versorgungsform	Anzahl Vollkräfte	Beschäftigungsverhältnis	Anzahl Vollkräfte
Stationär	4,4	Direkt	4
Ambulant	0	Nicht Direkt	0,4

Anzahl stationäre Fälle je stationäre Vollkraft: 157,72727

Gesundheits- und Krankenpflegerinnen und Gesundheits- und Kinderkrankenpfleger in Vollkräften:

Ausbildungsdauer: 3 Jahre

Personal in Fachabteilungen:

Anzahl Vollkräfte: 0,2

Personal aufgeteilt nach:

Versorgungsform	Anzahl Vollkräfte	Beschäftigungsverhältnis	Anzahl Vollkräfte
Stationär	0,2	Direkt	0,2
Ambulant	0	Nicht Direkt	0

Anzahl stationäre Fälle je stationäre Vollkraft: 3.470

Pflegefachfrauen B. Sc., Pflegefachmänner B. Sc.:

Ausbildungsdauer: 3,5 Jahre

Personal in Fachabteilungen:

Anzahl Vollkräfte: 0,02

Personal aufgeteilt nach:

Versorgungsform	Anzahl Vollkräfte	Beschäftigungs- verhältnis	Anzahl Vollkräfte
Stationär	0,02	Direkt	0,02
Ambulant	0	Nicht Direkt	0

Anzahl stationäre Fälle je stationäre Vollkraft: 34.700

Krankenpflegehelferinnen und Krankenpflegehelfer in Vollkräften:

Ausbildungsdauer: 1 Jahr

Personal in Fachabteilungen:

Anzahl Vollkräfte: 0,88

Personal aufgeteilt nach:

Versorgungsform	Anzahl Vollkräfte	Beschäftigungs- verhältnis	Anzahl Vollkräfte
Stationär	0,88	Direkt	0,88
Ambulant	0	Nicht Direkt	0

Anzahl stationäre Fälle je stationäre Vollkraft: 788,63636

Medizinische Fachangestellte in Vollkräften:

Ausbildungsdauer: 3 Jahre

Personal in Fachabteilungen:

Anzahl Vollkräfte: 4,82

Personal aufgeteilt nach:

Versorgungsform	Anzahl Vollkräfte	Beschäftigungs- verhältnis	Anzahl Vollkräfte
Stationär	4,82	Direkt	4,82
Ambulant	0	Nicht Direkt	0

Anzahl stationäre Fälle je stationäre Vollkraft: 143,9834

Pflegerische Fachexpertise der Abteilung: Fachweiterbildungen/ akad. Abschlüsse:

Nr.	Anerkannte Fachweiterbildung/ zusätzlicher akademischer Abschluss
PQ05	Leitung einer Station/eines Bereiches
PQ14	Hygienebeauftragte in der Pflege
PQ20	Praxisanleitung

Pflegerische Fachexpertise der Abteilung: Zusatzqualifikation:

Nr.	Zusatzqualifikation
ZP06	Ernährungsmanagement
ZP15	Stomamanagement
ZP16	Wundmanagement
ZP18	Dekubitusmanagement

B-8.11.3 Ausgewähltes therapeutisches Personal in Psychiatrie und Psychosomatik

Psychiatrische/ psychosomatische Fachabteilung: Nein

B-9 Klinik für Hals-Nasen-Ohrenkrankheiten, Kopf- und Halschirurgie

B-9.1 Allgemeine Angaben der Organisationseinheit/ Fachabteilung

Die Klinik für Hals-Nasen-Ohrenheilkunde und plastische Kopf- und Halschirurgie am Klinikum Wolfsburg bietet umfassende Diagnostik sowie konservative und operative Therapien für Erkrankungen in diesen Bereichen an. Dazu gehören auch ästhetische Behandlungen im Gesichts- und Halsbereich sowie operative Eingriffe zur Wiederherstellung der Funktion und Ästhetik. Herr Prof. Dr. med. Majdani leitet die Klinik und verantwortet ein Team von mehr als 40 Vollzeitkräften aus dem ärztlichen und pflegerischen Bereich.

Die Klinik ist auf die konservative und operative Behandlung von Nasen- und Nasennebenhöhlenerkrankungen spezialisiert, darunter auch Nasenkorrekturen (Rhinoplastik). Darüber hinaus werden chronische Entzündungen und Hörstörungen behandelt, oft mithilfe von Mittelohrimplantaten oder Cochlea-Implantaten für hochgradig schwerhörige Patienten.

Ein weiterer Schwerpunkt ist die Behandlung von Tumoren im Kopf- und Halsbereich. Hierzu gehören die Tumorchirurgie, Laserchirurgie und Tumorsektionen im Mundraum, Rachen, Kehlkopf und an den Speicheldrüsen. Auch rekonstruktive Eingriffe im Hals- und Schädelbasisbereich sowie die Behandlung von Patienten nach operativen Eingriffen werden angeboten. Diese Behandlungen erfolgen im Rahmen des zertifizierten onkologischen Zentrums (Cancer Center Wolfsburg).

Zudem gibt es spezialisierte Sprechstunden für ästhetische Nasenoperationen, Behandlungen von Ohrenkrankheiten, Cochlea-Implantationen sowie für Tumorpatienten.

Allgemeine Angaben zur Organisationseinheit / Fachabteilung

Fachabteilung	Klinik für Hals-Nasen-Ohrenkrankheiten, Kopf- und Halschirurgie
Fachabteilungsschlüssel	2600
Art	Hauptabteilung

Ärztliche Leitung:



Chefärztin oder Chefarzt	
Funktion	Chefarzt Klinik für Hals-, Nasen-Ohrenkrankheiten, Kopf- und Halschirurgie
Titel, Vorname, Name	Prof. Dr. med. Omid Majdani
Telefon	05361/80-1491
Fax	05361/80-1629
E-Mail	hno@klinikum.wolfsburg.de
Straße/Nr	Sauerbruchstraße 7
PLZ/Ort	38440 Wolfsburg
Homepage	https://www.klinikum.wolfsburg.de/klin-

B-9.2 Zielvereinbarungen mit leitenden Ärztinnen und Ärzten

Angaben zu Zielvereinbarungen	
Zielvereinbarung gemäß DKG	Ja

B-9.3 Medizinische Leistungsangebote der Organisationseinheit/ Fachabteilung

Nr.	Medizinische Leistungsangebote der Organisationseinheit/ Fachabteilung	Kommentar
VH00	Sonstige im Bereich HNO	Schädelbasischirurgie an der vorderen und seitlichen Schädelbasis.
VH01	Diagnostik und Therapie von Krankheiten des äußeren Ohres	Angeborenen Störungen / plastische Eingriffe / Entzündliche Veränderungen / Tumoren
VH02	Diagnostik und Therapie von Krankheiten des Mittelohres und des Warzenfortsatzes	Angeborenen Störungen / plastische Eingriffe / Entzündliche Veränderungen / Tumoren / Vestibularisschwanomme (Akustikusneurinome) / Schädelbasischirurgie an der lateralen Schädelbasis
VH03	Diagnostik und Therapie von Krankheiten des Innenohres	Hörminderung, Tinnitus, Vertigo, intracochleäre Vestibularisschwanomme
VH04	Mittelohrchirurgie	
VH06	Operative Fehlbildungskorrektur des Ohres	
VH07	Schwindeldiagnostik/-therapie	Diagnostik und Therapie der peripheren und zentralen Gleichgewichtsstörungen
VH08	Diagnostik und Therapie von Infektionen der oberen Atemwege	Diagnostik und Therapie der angeborenen und erworbenen Fehlstellung der Anatomie der oberen Luftwege einschließlich Nase, Nasenrachen, Rachen, Kehlkopf und Luftröhre
VH09	Sonstige Krankheiten der oberen Atemwege	
VH11	Transnasaler Verschluss von Liquorzysten	Insbesondere Schädelbasischirurgie der Frontobasis
VH12	Diagnostik und Therapie von Erkrankungen der Tränenwege	Insbesondere Dacryocystorhinostomie
VH13	Plastisch-rekonstruktive Chirurgie	Sowohl funktionelle plastische Eingriffe, insbesondere funktionelle Septorhinoplastik als auch Transferlappen, frei oder gefäßgestillt zur Tumordefektdeckung nach Tumorexzision im Kopf- und Halsbereich, als auch ästhetische Eingriffe
VH14	Diagnostik und Therapie von Krankheiten der Mundhöhle	
VH16	Diagnostik und Therapie von Erkrankungen des Kehlkopfes	
VH18	Diagnostik und Therapie von Tumoren im Kopf-Hals-Bereich	
VH19	Diagnostik und Therapie von Tumoren im Bereich der Ohren	
VH20	Interdisziplinäre Tumornachsorge	
VH21	Rekonstruktive Chirurgie im Kopf-Hals-Bereich	
VH22	Rekonstruktive Chirurgie im Bereich der Ohren	
VH23	Spezialsprechstunde	Herr Dr. Rauhut: Ohr-Sprechstunde, Felsenbeinchirurgie, Hören, Tinnitus, Vertigo (Schwindel) Frau Matthiensen; Cochlea Implantat und Mittelohr-Implantat-Sprechstunde

Nr.	Medizinische Leistungsangebote der Organisationseinheit/ Fachabteilung	Kommentar
		Frau Bobe: Onkologie / Tumorsprechstunde im Kopf- und Halsbereich Herr Dr. Xu: Nase und Nasennebenhöhlen, Allergologie
VH24	Diagnostik und Therapie von Schluckstörungen	
VH25	Schnarchoperationen	
VH26	Laserchirurgie	Insbesondere Stapes-Chirurgie und Tumorchirurgie
VH27	Pädaudiologie	Diagnostik und Therapie der kindlichen Hörstörungen
VI32	Diagnostik und Therapie von Schlafstörungen/Schlafmedizin	Polysomnographie

B-9.5 Fallzahlen der Organisationseinheit/ Fachabteilung

Fallzahlen	
Vollstationäre Fallzahl	2.293
Teilstationäre Fallzahl	0

B-9.6 Hauptdiagnosen nach ICD

Hauptdiagnosen (XML-Sicht):

Rang	ICD-10	Fallzahl	Umgangssprachliche Bezeichnung
1	J32.4	290	Chronische Pansinusitis
2	J34.2	264	Nasenseptumdeviation
3	J35.0	148	Chronische Tonsillitis
4	J36	69	Peritonsillarabszess
5	J35.2	66	Hyperplasie der Rachenmandel
6	K14.8	58	Sonstige Krankheiten der Zunge
7	R04.0	53	Epistaxis
8	J35.3	51	Hyperplasie der Gaumenmandeln mit Hyperplasie der Rachenmandel
9	R04.1	45	Blutung aus dem Rachen
10	D11.0	37	Gutartige Neubildung: Parotis
11	H68.1	36	Verschluss der Tuba auditiva
12	J03.9	32	Akute Tonsillitis, nicht näher bezeichnet
13	J32.0	30	Chronische Sinusitis maxillaris
14	A46	29	Erysipel [Wundrose]
15	J38.4	29	Larynxödem
16	H91.2	26	Idiopathischer Hörsturz
17	H71	24	Cholesteatom des Mittelohres
18	H91.8	23	Sonstiger näher bezeichneter Hörverlust
19	J39.0	23	Retropharyngealabszess und Parapharyngealabszess
20	T78.3	22	Angioneurotisches Ödem
21	C32.0	20	Bösartige Neubildung: Glottis
22	J38.7	20	Sonstige Krankheiten des Kehlkopfes
23	J37.0	19	Chronische Laryngitis
24	H65.0	17	Akute seröse Otitis media

Rang	ICD-10	Fallzahl	Umgangssprachliche Bezeichnung
25	K11.2	17	Sialadenitis
26	C10.8	16	Bösartige Neubildung: Oropharynx, mehrere Teilbereiche überlappend
27	I88.1	15	Chronische Lymphadenitis, ausgenommen mesenterial
28	H66.0	14	Akute eitrige Otitis media
29	J38.3	14	Sonstige Krankheiten der Stimmlippen
30	Z08.0	14	Nachuntersuchung nach chirurgischem Eingriff wegen bösartiger Neubildung
31	C77.0	13	Sekundäre und nicht näher bezeichnete bösartige Neubildung: Lymphknoten des Kopfes, des Gesichtes und des Halses
32	B27.0	12	Mononukleose durch Gamma-Herpesviren
33	J01.4	12	Akute Pansinusitis
34	Z43.0	12	Versorgung eines Tracheostomas
35	C09.8	11	Bösartige Neubildung: Tonsille, mehrere Teilbereiche überlappend
36	J34.8	11	Sonstige näher bezeichnete Krankheiten der Nase und der Nasennebenhöhlen
37	B02.3	10	Zoster ophthalmicus
38	C13.8	10	Bösartige Neubildung: Hypopharynx, mehrere Teilbereiche überlappend
39	H60.5	9	Akute Otitis externa, nichtinfektiös
40	J03.0	9	Streptokokken-Tonsillitis
41	J32.2	9	Chronische Sinusitis ethmoidalis
42	T18.1	9	Fremdkörper im Ösophagus
43	C02.1	8	Bösartige Neubildung: Zungenrand
44	C44.2	8	Sonstige bösartige Neubildungen: Haut des Ohres und des äußeren Gehörganges
45	C44.3	8	Sonstige bösartige Neubildungen: Haut sonstiger und nicht näher bezeichneter Teile des Gesichtes
46	H61.0	8	Perichondritis des äußeren Ohres
47	H65.2	8	Chronische seröse Otitis media
48	H81.0	8	Ménière-Krankheit
49	J04.0	8	Akute Laryngitis
50	R42	8	Schwindel und Taumel
51	S02.2	8	Nasenbeinfraktur
52	C09.9	7	Bösartige Neubildung: Tonsille, nicht näher bezeichnet
53	G51.0	7	Fazialisparese
54	H61.8	7	Sonstige näher bezeichnete Krankheiten des äußeren Ohres
55	H65.1	7	Sonstige akute nichteitrig Otitis media
56	H66.1	7	Chronische mesotympanale eitrige Otitis media
57	H69.8	7	Sonstige näher bezeichnete Krankheiten der Tuba auditiva
58	H74.0	7	Tympanosklerose
59	H80.0	7	Otosklerose mit Beteiligung der Fenestra vestibuli, nichtobliterierend
60	J11.8	7	Grippe mit sonstigen Manifestationen, Viren nicht nachgewiesen
61	J35.1	7	Hyperplasie der Gaumenmandeln
62	K11.3	7	Speicheldrüsenabszess
63	K11.5	7	Sialolithiasis

Rang	ICD-10	Fallzahl	Umgangssprachliche Bezeichnung
64	T81.4	7	Infektion nach einem Eingriff, anderenorts nicht klassifiziert
65	C32.8	6	Bösartige Neubildung: Larynx, mehrere Teilbereiche überlappend
66	H66.2	6	Chronische epytympanale Otitis media
67	H70.1	6	Chronische Mastoiditis
68	J06.0	6	Akute Laryngopharyngitis
69	J34.3	6	Hypertrophie der Nasenmuscheln
70	K12.28	6	Sonstige Phlegmone und Abszess des Mundes
71	L04.0	6	Akute Lymphadenitis an Gesicht, Kopf und Hals
72	S02.3	6	Fraktur des Orbitabodens
73	C01	5	Bösartige Neubildung des Zungengrundes
74	C83.3	5	Diffuses großzelliges B-Zell-Lymphom
75	D11.7	5	Gutartige Neubildung: Sonstige große Speicheldrüsen
76	H60.3	5	Sonstige infektiöse Otitis externa
77	H60.4	5	Cholesteatom im äußeren Ohr
78	H81.2	5	Neuropathia vestibularis
79	I78.0	5	Hereditäre hämorrhagische Teleangiektasie
80	J34.0	5	Abszess, Furunkel und Karbunkel der Nase
81	Q18.8	5	Sonstige näher bezeichnete angeborene Fehlbildungen des Gesichtes und des Halses
82	Q31.3	5	Laryngozele (angeboren)
83	R13.9	5	Sonstige und nicht näher bezeichnete Dysphagie
84	S01.54	5	Offene Wunde: Zunge und Mundboden
85	S02.4	5	Fraktur des Jochbeins und des Oberkiefers
86	B00.1	4	Dermatitis vesicularis durch Herpesviren
87	B02.2	4	Zoster mit Beteiligung anderer Abschnitte des Nervensystems
88	B02.9	4	Zoster ohne Komplikation
89	C04.8	4	Bösartige Neubildung: Mundboden, mehrere Teilbereiche überlappend
90	C07	4	Bösartige Neubildung der Parotis
91	C30.0	4	Bösartige Neubildung: Nasenhöhle
92	C83.0	4	Kleinzelliges B-Zell-Lymphom
93	D14.1	4	Gutartige Neubildung: Larynx
94	H65.3	4	Chronische muköse Otitis media
95	H90.7	4	Kombinierter einseitiger Hörverlust durch Schalleitungs- und Schallempfindungsstörung bei nicht eingeschränktem Hörvermögen der anderen Seite
96	J03.8	4	Akute Tonsillitis durch sonstige näher bezeichnete Erreger
97	J31.2	4	Chronische Pharyngitis
98	J39.2	4	Sonstige Krankheiten des Rachenraumes
99	J95.0	4	Funktionsstörung eines Tracheostomas
100	L02.1	4	Hautabszess, Furunkel und Karbunkel am Hals
101	T81.0	4	Blutung und Hämatom als Komplikation eines Eingriffes, anderenorts nicht klassifiziert
102	A18.2	< 4	Tuberkulose peripherer Lymphknoten
103	A69.2	< 4	Lyme-Krankheit
104	B00.2	< 4	Gingivostomatitis herpetica und Pharyngotonsillitis herpetica
105	B00.8	< 4	Sonstige Infektionsformen durch Herpesviren

Rang	ICD-10	Fallzahl	Umgangssprachliche Bezeichnung
106	B00.9	< 4	Infektion durch Herpesviren, nicht näher bezeichnet
107	B08.5	< 4	Vesikuläre Pharyngitis durch Enteroviren
108	B27.8	< 4	Sonstige infektiöse Mononukleose
109	B37.81	< 4	Candida-Ösophagitis
110	B37.88	< 4	Kandidose an sonstigen Lokalisationen
111	B44.8	< 4	Sonstige Formen der Aspergillose
112	C00.0	< 4	Bösartige Neubildung: Äußere Oberlippe
113	C00.1	< 4	Bösartige Neubildung: Äußere Unterlippe
114	C00.4	< 4	Bösartige Neubildung: Unterlippe, Innenseite
115	C02.0	< 4	Bösartige Neubildung: Zungenrücken
116	C02.8	< 4	Bösartige Neubildung: Zunge, mehrere Teilbereiche überlappend
117	C08.0	< 4	Bösartige Neubildung: Glandula submandibularis
118	C09.0	< 4	Bösartige Neubildung: Fossa tonsillaris
119	C10.2	< 4	Bösartige Neubildung: Seitenwand des Oropharynx
120	C11.8	< 4	Bösartige Neubildung: Nasopharynx, mehrere Teilbereiche überlappend
121	C12	< 4	Bösartige Neubildung des Recessus piriformis
122	C13.0	< 4	Bösartige Neubildung: Regio postcricioidea
123	C15.3	< 4	Bösartige Neubildung: Ösophagus, oberes Drittel
124	C15.4	< 4	Bösartige Neubildung: Ösophagus, mittleres Drittel
125	C30.1	< 4	Bösartige Neubildung: Mittelohr
126	C31.8	< 4	Bösartige Neubildung: Nasennebenhöhlen, mehrere Teilbereiche überlappend
127	C32.1	< 4	Bösartige Neubildung: Supraglottis
128	C32.2	< 4	Bösartige Neubildung: Subglottis
129	C33	< 4	Bösartige Neubildung der Trachea
130	C34.1	< 4	Bösartige Neubildung: Oberlappen (-Bronchus)
131	C49.0	< 4	Bösartige Neubildung: Bindegewebe und andere Weichteilgewebe des Kopfes, des Gesichtes und des Halses
132	C73	< 4	Bösartige Neubildung der Schilddrüse
133	C76.0	< 4	Bösartige Neubildung ungenau bezeichneter Lokalisationen: Kopf, Gesicht und Hals
134	C80.0	< 4	Bösartige Neubildung, primäre Lokalisation unbekannt, so bezeichnet
135	C81.7	< 4	Sonstige Typen des (klassischen) Hodgkin-Lymphoms
136	C82.1	< 4	Follikuläres Lymphom Grad II
137	C82.3	< 4	Follikuläres Lymphom Grad IIIa
138	C83.1	< 4	Mantelzell-Lymphom
139	C85.1	< 4	B-Zell-Lymphom, nicht näher bezeichnet
140	C90.20	< 4	Extramedulläres Plasmozytom: Ohne Angabe einer kompletten Remission
141	D00.0	< 4	Carcinoma in situ: Lippe, Mundhöhle und Pharynx
142	D10.1	< 4	Gutartige Neubildung: Zunge
143	D10.3	< 4	Gutartige Neubildung: Sonstige und nicht näher bezeichnete Teile des Mundes
144	D10.4	< 4	Gutartige Neubildung: Tonsille
145	D10.5	< 4	Gutartige Neubildung: Sonstige Teile des Oropharynx
146	D10.7	< 4	Gutartige Neubildung: Hypopharynx

Rang	ICD-10	Fallzahl	Umgangssprachliche Bezeichnung
147	D11.9	< 4	Gutartige Neubildung: Große Speicheldrüse, nicht näher bezeichnet
148	D14.0	< 4	Gutartige Neubildung: Mittelohr, Nasenhöhle und Nasennebenhöhlen
149	D14.2	< 4	Gutartige Neubildung: Trachea
150	D17.0	< 4	Gutartige Neubildung des Fettgewebes der Haut und der Unterhaut des Kopfes, des Gesichtes und des Halses
151	D17.9	< 4	Gutartige Neubildung des Fettgewebes, nicht näher bezeichnet
152	D18.10	< 4	Lymphangiom: Hygroma colli cysticum
153	D23.3	< 4	Sonstige gutartige Neubildungen: Haut sonstiger und nicht näher bezeichneter Teile des Gesichtes
154	D35.6	< 4	Gutartige Neubildung: Glomus aorticum und sonstige Paraganglien
155	D36.0	< 4	Gutartige Neubildung: Lymphknoten
156	D37.0	< 4	Neubildung unsicheren oder unbekanntem Verhaltens: Lippe, Mundhöhle und Pharynx
157	D44.6	< 4	Neubildung unsicheren oder unbekanntem Verhaltens: Glomus caroticum
158	D48.1	< 4	Neubildung unsicheren oder unbekanntem Verhaltens: Bindegewebe und andere Weichteilgewebe
159	D86.1	< 4	Sarkoidose der Lymphknoten
160	E04.1	< 4	Nichttoxischer solitärer Schilddrüsenknoten
161	G00.1	< 4	Pneumokokkenmeningitis
162	G45.02	< 4	Arteria-vertebralis-Syndrom mit Basilaris-Symptomatik: Komplette Rückbildung innerhalb von 1 bis 24 Stunden
163	G47.31	< 4	Obstruktives Schlafapnoe-Syndrom
164	G96.0	< 4	Austritt von Liquor cerebrospinalis
165	H02.8	< 4	Sonstige näher bezeichnete Affektionen des Augenlides
166	H04.3	< 4	Akute und nicht näher bezeichnete Entzündung der Tränenwege
167	H04.4	< 4	Chronische Entzündung der Tränenwege
168	H04.5	< 4	Stenose und Insuffizienz der Tränenwege
169	H05.0	< 4	Akute Entzündung der Orbita
170	H57.9	< 4	Affektion des Auges und der Augenanhangsgebilde, nicht näher bezeichnet
171	H60.0	< 4	Abszess des äußeren Ohres
172	H60.8	< 4	Sonstige Otitis externa
173	H60.9	< 4	Otitis externa, nicht näher bezeichnet
174	H61.1	< 4	Nichtinfektiöse Krankheiten der Ohrmuschel
175	H61.3	< 4	Erworbene Stenose des äußeren Gehörganges
176	H65.4	< 4	Sonstige chronische nichteitrig Otitis media
177	H66.4	< 4	Eitrige Otitis media, nicht näher bezeichnet
178	H66.9	< 4	Otitis media, nicht näher bezeichnet
179	H70.0	< 4	Akute Mastoiditis
180	H72.0	< 4	Zentrale Perforation des Trommelfells
181	H72.8	< 4	Sonstige Trommelfellperforationen
182	H73.1	< 4	Chronische Myringitis
183	H74.1	< 4	Otitis media adhaesiva
184	H74.2	< 4	Kontinuitätsunterbrechung oder Dislokation der Gehörknöchelchenkette

Rang	ICD-10	Fallzahl	Umgangssprachliche Bezeichnung
185	H80.8	< 4	Sonstige Otosklerose
186	H81.1	< 4	Benigner paroxysmaler Schwindel
187	H81.8	< 4	Sonstige Störungen der Vestibularfunktion
188	H81.9	< 4	Störung der Vestibularfunktion, nicht näher bezeichnet
189	H83.0	< 4	Labyrinthitis
190	H83.2	< 4	Funktionsstörung des Labyrinths
191	H83.3	< 4	Lärmschädigungen des Innenohres
192	H83.8	< 4	Sonstige näher bezeichnete Krankheiten des Innenohres
193	H90.1	< 4	Einseitiger Hörverlust durch Schalleitungsstörung bei nicht eingeschränktem Hörvermögen der anderen Seite
194	H90.2	< 4	Hörverlust durch Schalleitungsstörung, nicht näher bezeichnet
195	H90.3	< 4	Beidseitiger Hörverlust durch Schallempfindungsstörung
196	H90.4	< 4	Einseitiger Hörverlust durch Schallempfindungsstörung bei nicht eingeschränktem Hörvermögen der anderen Seite
197	H90.5	< 4	Hörverlust durch Schallempfindungsstörung, nicht näher bezeichnet
198	H90.8	< 4	Kombinierter Hörverlust durch Schalleitungs- und Schallempfindungsstörung, nicht näher bezeichnet
199	H91.0	< 4	Ototoxischer Hörverlust
200	H93.1	< 4	Tinnitus aurium
201	H93.3	< 4	Krankheiten des N. vestibulocochlearis [VIII. Hirnnerv]
202	H95.0	< 4	Rezidivierendes Cholesteatom in der Mastoidhöhle nach Mastoidektomie
203	I20.0	< 4	Instabile Angina pectoris
204	I88.0	< 4	Unspezifische mesenteriale Lymphadenitis
205	I88.8	< 4	Sonstige unspezifische Lymphadenitis
206	J01.0	< 4	Akute Sinusitis maxillaris
207	J01.1	< 4	Akute Sinusitis frontalis
208	J01.8	< 4	Sonstige akute Sinusitis
209	J01.9	< 4	Akute Sinusitis, nicht näher bezeichnet
210	J02.9	< 4	Akute Pharyngitis, nicht näher bezeichnet
211	J04.1	< 4	Akute Tracheitis
212	J06.8	< 4	Sonstige akute Infektionen an mehreren Lokalisationen der oberen Atemwege
213	J06.9	< 4	Akute Infektion der oberen Atemwege, nicht näher bezeichnet
214	J31.0	< 4	Chronische Rhinitis
215	J32.1	< 4	Chronische Sinusitis frontalis
216	J32.3	< 4	Chronische Sinusitis sphenoidalis
217	J32.8	< 4	Sonstige chronische Sinusitis
218	J34.1	< 4	Zyste oder Mukozele der Nase und der Nasennebenhöhle
219	J35.8	< 4	Sonstige chronische Krankheiten der Gaumenmandeln und der Rachenmandel
220	J38.00	< 4	Lähmung der Stimmlippen und des Kehlkopfes: Nicht näher bezeichnet
221	J38.02	< 4	Lähmung der Stimmlippen und des Kehlkopfes: Einseitig, komplett
222	J38.1	< 4	Polyp der Stimmlippen und des Kehlkopfes
223	J38.2	< 4	Stimmlippenknötchen
224	J38.6	< 4	Kehlkopfstenose

Rang	ICD-10	Fallzahl	Umgangssprachliche Bezeichnung
225	J39.80	< 4	Erworbene Stenose der Trachea
226	J96.00	< 4	Akute respiratorische Insuffizienz, anderenorts nicht klassifiziert: Typ I [hypoxisch]
227	K04.7	< 4	Periapikaler Abszess ohne Fistel
228	K07.2	< 4	Anomalien des Zahnbogenverhältnisses
229	K10.20	< 4	Maxillärer Abszess ohne Angabe einer Ausbreitung nach retromaxillär oder in die Fossa canina
230	K10.28	< 4	Sonstige näher bezeichnete entzündliche Zustände der Kiefer
231	K11.4	< 4	Speicheldrüsenfistel
232	K11.6	< 4	Mukozele der Speicheldrüsen
233	K11.7	< 4	Störungen der Speichelsekretion
234	K12.1	< 4	Sonstige Formen der Stomatitis
235	K12.20	< 4	Mund- (Boden-) Phlegmone
236	K12.21	< 4	Submandibularabszess ohne Angabe einer Ausbreitung nach mediastinal, parapharyngeal oder zervikal
237	K12.23	< 4	Wangenabszess
238	K12.29	< 4	Phlegmone und Abszess des Mundes, nicht näher bezeichnet
239	K13.2	< 4	Leukoplakie und sonstige Affektionen des Mundhöhlenepithels, einschließlich Zunge
240	K13.7	< 4	Sonstige und nicht näher bezeichnete Läsionen der Mundschleimhaut
241	K14.0	< 4	Glossitis
242	K14.6	< 4	Glossodynie
243	K21.0	< 4	Gastroösophageale Refluxkrankheit mit Ösophagitis
244	K22.2	< 4	Ösophagusverschluss
245	K22.5	< 4	Divertikel des Ösophagus, erworben
246	K22.88	< 4	Sonstige näher bezeichnete Krankheiten des Ösophagus
247	L02.0	< 4	Hautabszess, Furunkel und Karbunkel im Gesicht
248	L02.8	< 4	Hautabszess, Furunkel und Karbunkel an sonstigen Lokalisationen
249	L02.9	< 4	Hautabszess, Furunkel und Karbunkel, nicht näher bezeichnet
250	L03.2	< 4	Phlegmone im Gesicht
251	L03.8	< 4	Phlegmone an sonstigen Lokalisationen
252	L08.0	< 4	Pyodermie
253	L08.8	< 4	Sonstige näher bezeichnete lokale Infektionen der Haut und der Unterhaut
254	L23.9	< 4	Allergische Kontaktdermatitis, nicht näher bezeichnete Ursache
255	L72.1	< 4	Trichilemmalzyste
256	Q18.0	< 4	Branchiogene(r) Sinus, Fistel und Zyste
257	R04.2	< 4	Hämoptoe
258	R06.5	< 4	Mundatmung
259	R11	< 4	Übelkeit und Erbrechen
260	R49.0	< 4	Dysphonie
261	R59.0	< 4	Lymphknotenvergrößerung, umschrieben
262	R59.1	< 4	Lymphknotenvergrößerung, generalisiert
263	S00.35	< 4	Oberflächliche Verletzung der Nase: Prellung
264	S01.0	< 4	Offene Wunde der behaarten Kopfhaut

Rang	ICD-10	Fallzahl	Umgangssprachliche Bezeichnung
265	S01.31	< 4	Offene Wunde: Ohrmuschel
266	S01.41	< 4	Offene Wunde: Wange
267	S01.51	< 4	Offene Wunde: Lippe
268	S01.52	< 4	Offene Wunde: Wangenschleimhaut
269	S01.55	< 4	Offene Wunde: Gaumen
270	S01.80	< 4	Nicht näher bezeichnete offene Wunde sonstiger Teile des Kopfes
271	S01.9	< 4	Offene Wunde des Kopfes, Teil nicht näher bezeichnet
272	S02.0	< 4	Schädeldachfraktur
273	S02.1	< 4	Schädelbasisfraktur
274	S02.63	< 4	Unterkieferfraktur: Processus coronoideus
275	S02.68	< 4	Unterkieferfraktur: Corpus mandibulae, sonstige und nicht näher bezeichnete Teile
276	S02.8	< 4	Frakturen sonstiger Schädel- und Gesichtsschädelknochen
277	S06.0	< 4	Gehirnerschütterung
278	S06.5	< 4	Traumatische subdurale Blutung
279	S06.6	< 4	Traumatische subarachnoidale Blutung
280	S09.2	< 4	Traumatische Trommelfellruptur
281	S09.9	< 4	Nicht näher bezeichnete Verletzung des Kopfes
282	S27.0	< 4	Traumatischer Pneumothorax
283	T16	< 4	Fremdkörper im Ohr
284	T17.2	< 4	Fremdkörper im Rachen
285	T17.4	< 4	Fremdkörper in der Trachea
286	T17.5	< 4	Fremdkörper im Bronchus
287	T63.4	< 4	Toxische Wirkung: Gift sonstiger Arthropoden
288	T70.0	< 4	Barotrauma des Ohres
289	T78.1	< 4	Sonstige Nahrungsmittelunverträglichkeit, anderenorts nicht klassifiziert
290	T84.28	< 4	Mechanische Komplikation durch eine interne Osteosynthesevorrichtung an sonstigen Knochen: Sonstige näher bezeichnete Knochen
291	T85.6	< 4	Mechanische Komplikation durch sonstige näher bezeichnete interne Prothesen, Implantate oder Transplantate
292	T85.78	< 4	Infektion und entzündliche Reaktion durch sonstige interne Prothesen, Implantate oder Transplantate
293	T85.88	< 4	Sonstige Komplikationen durch interne Prothesen, Implantate oder Transplantate, anderenorts nicht klassifiziert
294	T85.9	< 4	Nicht näher bezeichnete Komplikation durch interne Prothese, Implantat oder Transplantat
295	Z08.7	< 4	Nachuntersuchung nach Kombinationstherapie wegen bösartiger Neubildung
296	Z51.88	< 4	Sonstige näher bezeichnete medizinische Behandlung

B-9.7 Durchgeführte Prozeduren nach OPS

Durchgeführte Prozeduren (XML-Sicht):

Rang	OPS-301	Anzahl	Umgangssprachliche Bezeichnung
1	5-215.1	485	Operationen an der unteren Nasenmuschel [Concha nasalis]: Konchotomie und Abtragung von hinteren Enden
2	5-984	328	Mikrochirurgische Technik
3	5-224.63	273	Operationen an mehreren Nasennebenhöhlen: Mehrere Nasennebenhöhlen, endonasal: Mit Darstellung der Schädelbasis (endonasale Pansinusoperation)
4	5-214.6	266	Submuköse Resektion und plastische Rekonstruktion des Nasenseptums: Plastische Korrektur mit Resektion
5	5-292.0	210	Exzision und Destruktion von erkranktem Gewebe des Pharynx: Exzision, lokal
6	5-281.0	167	Tonsillektomie (ohne Adenotomie): Mit Dissektionstechnik
7	5-214.70	147	Submuköse Resektion und plastische Rekonstruktion des Nasenseptums: Plastische Rekonstruktion des Nasenseptums: Mit lokalen autogenen Transplantaten (Austauschplastik)
8	1-242	140	Audiometrie
9	5-200.5	140	Parazentese [Myringotomie]: Mit Einlegen einer Paukendrainage
10	5-285.0	125	Adenotomie (ohne Tonsillektomie): Primäreingriff
11	5-200.4	93	Parazentese [Myringotomie]: Ohne Legen einer Paukendrainage
12	5-300.2	89	Exzision und Destruktion von erkranktem Gewebe des Larynx: Exzision, mikrolaryngoskopisch
13	5-983	87	Reoperation
14	8-925.00	83	Intraoperatives neurophysiologisches Monitoring: Bis 4 Stunden: Mit Stimulationselektroden
15	5-209.10	80	Andere Operationen am Mittel- und Innenohr: Operation an der Tuba auditiva: Ballondilatation
16	5-281.1	66	Tonsillektomie (ohne Adenotomie): Abszesstonsillektomie
17	1-203.x	59	Invasive Funktionsdiagnostik des Nervensystems: Sonstige
18	5-281.5	58	Tonsillektomie (ohne Adenotomie): Partiiell, transoral
19	5-215.00	55	Operationen an der unteren Nasenmuschel [Concha nasalis]: Destruktion: Diathermie
20	9-984.7	53	Pflegebedürftigkeit: Pflegebedürftig nach Pflegegrad 2
21	8-506	52	Wechsel und Entfernung einer Tamponade bei Blutungen
22	5-214.72	51	Submuköse Resektion und plastische Rekonstruktion des Nasenseptums: Plastische Rekonstruktion des Nasenseptums: Mit allogenen oder xenogenen Transplantaten
23	8-500	51	Tamponade einer Nasenblutung
24	5-221.6	48	Operationen an der Kieferhöhle: Endonasal
25	5-221.1	43	Operationen an der Kieferhöhle: Fensterung über mittleren Nasengang
26	5-210.1	42	Operative Behandlung einer Nasenblutung: Elektrokoagulation
27	9-984.8	41	Pflegebedürftigkeit: Pflegebedürftig nach Pflegegrad 3
28	5-222.0	37	Operation am Siebbein und an der Keilbeinhöhle: Infundibulotomie
29	9-984.b	34	Pflegebedürftigkeit: Erfolgter Antrag auf Einstufung in einen Pflegegrad

Rang	OPS-301	Anzahl	Umgangssprachliche Bezeichnung
30	5-262.04	30	Resektion einer Speicheldrüse: Parotidektomie, partiell: Mit intraoperativem Fazialismonitoring, ohne Entfernung von erkranktem Gewebe im oberen Parapharyngeal- und/oder Infratemporalraum
31	5-223.8	22	Operationen an der Stirnhöhle: Einlegen oder Wechsel eines medikamentefreisetzenden selbstexpandierenden bioresorbierbaren Implantates
32	5-282.0	22	Tonsillektomie mit Adenotomie: Mit Dissektionstechnik
33	5-087.1	21	Dakryozystorhinostomie: Endonasal
34	5-215.4	21	Operationen an der unteren Nasenmuschel [Concha nasalis]: Lateralisation
35	5-212.2	20	Exzision und Destruktion von erkranktem Gewebe der Nase: Exzision an der inneren Nase, endonasal
36	9-984.6	20	Pflegebedürftigkeit: Pflegebedürftig nach Pflegegrad 1
37	5-195.b2	19	Tympanoplastik (Verschluss einer Trommelfellperforation und Rekonstruktion der Gehörknöchelchen): Tympanoplastik mit Antrotomie oder Mastoidektomie: Mit Implantation einer alloplastischen Prothese
38	5-209.1x	19	Andere Operationen am Mittel- und Innenohr: Operation an der Tuba auditiva: Sonstige
39	1-208.1	18	Registrierung evozierter Potenziale: Früh-akustisch [FAEP/BERA]
40	5-218.03	18	Plastische Rekonstruktion der inneren und äußeren Nase [Septorhinoplastik]: Septorhinoplastik mit Korrektur des Knorpels: Mit alloplastischen Implantaten
41	5-289.1	17	Andere Operationen an Gaumen- und Rachenmandeln: Operative Blutstillung nach Tonsillektomie
42	5-985.1	17	Lasertechnik: CO2-Laser
43	3-137	16	Ösophagographie
44	5-185.0	16	Konstruktion und Rekonstruktion des äußeren Gehörganges: Erweiterung (z.B. bei Gehörgangstenose)
45	5-218.20	16	Plastische Rekonstruktion der inneren und äußeren Nase [Septorhinoplastik]: Septorhinoplastik mit Korrektur des Knorpels und Knochens: Mit lokalen autogenen Transplantaten
46	5-222.21	16	Operation am Siebbein und an der Keilbeinhöhle: Ethmoidektomie, endonasal: Mit Darstellung der Schädelbasis
47	5-262.41	16	Resektion einer Speicheldrüse: Glandula submandibularis: Mit intraoperativem Monitoring des Ramus marginalis des N. facialis
48	5-892.05	16	Andere Inzision an Haut und Unterhaut: Ohne weitere Maßnahmen: Hals
49	8-925.0x	16	Intraoperatives neurophysiologisches Monitoring: Bis 4 Stunden: Sonstige
50	5-181.9	15	Exzision und Destruktion von erkranktem Gewebe des äußeren Ohres: Exzision und/oder Destruktion am knöchernen äußeren Gehörgang
51	5-209.25	15	Andere Operationen am Mittel- und Innenohr: Einführung eines Kochleaimplantates: Mit Einzelelektrode, gehörerhaltend
52	5-250.2	15	Inzision, Exzision und Destruktion von erkranktem Gewebe der Zunge: Exzision
53	5-280.0	15	Transorale Inzision und Drainage eines pharyngealen oder parapharyngealen Abszesses: (Peri)tonsillär
54	1-420.1	14	Biopsie ohne Inzision an Mund und Mundhöhle: Zunge

Rang	OPS-301	Anzahl	Umgangssprachliche Bezeichnung
55	3-13x	14	Andere Projektionsradiographie mit Kontrastmittelverfahren
56	5-214.4	14	Submuköse Resektion und plastische Rekonstruktion des Nasenseptums: Verschluss einer Septumperforation mit Schleimhaut-Verschiebelappen
57	8-020.x	14	Therapeutische Injektion: Sonstige
58	8-930	14	Monitoring von Atmung, Herz und Kreislauf ohne Messung des Pulmonalarteriendruckes und des zentralen Venendruckes
59	8-527.0	13	Konstruktion und Anpassung von Fixations- und Behandlungshilfen bei Strahlentherapie: Fixationsvorrichtung, einfach
60	8-527.8	13	Konstruktion und Anpassung von Fixations- und Behandlungshilfen bei Strahlentherapie: Individuelle Blöcke oder Viellamellenkollimator (MLC)
61	5-195.92	12	Tympanoplastik (Verschluss einer Trommelfellperforation und Rekonstruktion der Gehörknöchelchen): Tympanoplastik Typ II bis V: Mit Implantation einer alloplastischen Prothese
62	5-222.20	12	Operation am Siebbein und an der Keilbeinhöhle: Ethmoidektomie, endonasal: Ohne Darstellung der Schädelbasis
63	8-522.91	12	Hochvoltstrahlentherapie: Linearbeschleuniger, intensitätsmodulierte Radiotherapie: Mit bildgestützter Einstellung
64	8-527.1	12	Konstruktion und Anpassung von Fixations- und Behandlungshilfen bei Strahlentherapie: Fixationsvorrichtung, mittlerer Schwierigkeitsgrad
65	9-984.9	12	Pflegebedürftigkeit: Pflegebedürftig nach Pflegegrad 4
66	5-197.2	11	Stapesplastik: Mit Implantation einer alloplastischen Prothese (z.B. Piston)
67	5-222.9	11	Operation am Siebbein und an der Keilbeinhöhle: Einlegen oder Wechsel eines medikamentefreisetzenden selbstexpandierenden bioresorbierbaren Implantates
68	5-403.00	11	Radikale zervikale Lymphadenektomie [Neck dissection]: Selektiv (funktionell): 1 Region
69	5-431.20	11	Gastrostomie: Perkutan-endoskopisch (PEG): Durch Fandendurchzugsmethode
70	1-700	10	Spezifische allergologische Provokationstestung
71	5-181.7	10	Exzision und Destruktion von erkranktem Gewebe des äußeren Ohres: Exzision am äußeren Gehörgang
72	5-195.b3	10	Tympanoplastik (Verschluss einer Trommelfellperforation und Rekonstruktion der Gehörknöchelchen): Tympanoplastik mit Antrotomie oder Mastoidektomie: Mit Implantation einer allogenen oder xenogenen Prothese (z.B. Homio-Ossikel)
73	5-202.5	10	Inzision an Warzenfortsatz und Mittelohr: Tympanotomie mit Abdichtung der runden und/oder ovalen Fenstermembran
74	5-280.1	10	Transorale Inzision und Drainage eines pharyngealen oder parapharyngealen Abszesses: Parapharyngeal
75	5-300.5	10	Exzision und Destruktion von erkranktem Gewebe des Larynx: Dekortikation einer Stimmlippe, mikrolaryngoskopisch
76	5-218.00	9	Plastische Rekonstruktion der inneren und äußeren Nase [Septorhinoplastik]: Septorhinoplastik mit Korrektur des Knorpels: Mit lokalen autogenen Transplantaten

Rang	OPS-301	Anzahl	Umgangssprachliche Bezeichnung
77	5-223.5	9	Operationen an der Stirnhöhle: Endonasale Stirnhöhlenoperation
78	5-294.4	9	Andere Rekonstruktionen des Pharynx: (Uvulo-)Palatopharyngoplastik
79	5-316.2	9	Rekonstruktion der Trachea: Verschluss eines Tracheostomas
80	8-800.c0	9	Transfusion von Vollblut, Erythrozytenkonzentrat und Thrombozytenkonzentrat: Erythrozytenkonzentrat: 1 TE bis unter 6 TE
81	5-262.14	8	Resektion einer Speicheldrüse: Parotidektomie, komplett mit Erhalt des N. facialis: Mit intraoperativem Fazialismonitoring, ohne Entfernung von erkranktem Gewebe im oberen Parapharyngeal- und/oder Infratemporalraum
82	8-100.7	8	Fremdkörperentfernung durch Endoskopie: Durch Ösophagoskopie mit starrem Instrument
83	9-984.a	8	Pflegebedürftigkeit: Pflegebedürftig nach Pflegegrad 5
84	1-414.0	7	Biopsie ohne Inzision an der Nase: Naseninnenraum
85	5-195.b0	7	Tympanoplastik (Verschluss einer Trommelfellperforation und Rekonstruktion der Gehörknöchelchen): Tympanoplastik mit Antrotomie oder Mastoidektomie: Ohne Implantation einer Prothese
86	5-203.a	7	Mastoidektomie: Partielle Resektion des Felsenbeins
87	5-214.5	7	Submuköse Resektion und plastische Rekonstruktion des Nasenseptums: Plastische Korrektur ohne Resektion
88	5-285.1	7	Adenotomie (ohne Tonsillektomie): Readenotomie
89	5-312.0	7	Permanente Tracheostomie: Tracheotomie
90	5-403.03	7	Radikale zervikale Lymphadenektomie [Neck dissection]: Selektiv (funktionell): 4 Regionen
91	8-925.20	7	Intraoperatives neurophysiologisches Monitoring: Mehr als 4 Stunden bis 8 Stunden: Mit Stimulationselektroden
92	5-194.0	6	Myringoplastik [Tympanoplastik Typ I]: Endaural
93	5-204.2	6	Rekonstruktion des Mittelohres: Rekonstruktion der hinteren Gehörgangswand
94	5-224.64	6	Operationen an mehreren Nasennebenhöhlen: Mehrere Nasennebenhöhlen, endonasal: Mit Versorgung der Schädelbasis
95	5-281.2	6	Tonsillektomie (ohne Adenotomie): Radikal, transoral
96	5-403.01	6	Radikale zervikale Lymphadenektomie [Neck dissection]: Selektiv (funktionell): 2 Regionen
97	5-403.02	6	Radikale zervikale Lymphadenektomie [Neck dissection]: Selektiv (funktionell): 3 Regionen
98	5-403.04	6	Radikale zervikale Lymphadenektomie [Neck dissection]: Selektiv (funktionell): 5 Regionen
99	5-766.5	6	Reposition einer Orbitafraktur: Orbitaboden, offen, transkonjunktival
100	5-856.50	6	Rekonstruktion von Faszien: Transplantation, allogen: Kopf und Hals
101	5-900.04	6	Einfache Wiederherstellung der Oberflächenkontinuität an Haut und Unterhaut: Primärnaht: Sonstige Teile Kopf
102	1-546	5	Biopsie am Oropharynx durch Inzision
103	1-548	5	Biopsie am Nasopharynx durch Inzision
104	5-065.1	5	Exzision des Ductus thyreoglossus: Exzision einer medianen Halszyste, mit Resektion des medialen Zungenbeines

Rang	OPS-301	Anzahl	Umgangssprachliche Bezeichnung
105	5-195.a2	5	Tympanoplastik (Verschluss einer Trommelfellperforation und Rekonstruktion der Gehörknöchelchen): Tympanoplastik mit Attikotomie oder Attikoantrotomie: Mit Implantation einer alloplastischen Prothese
106	5-202.2	5	Inzision an Warzenfortsatz und Mittelohr: Explorative Tympanotomie
107	5-212.6	5	Exzision und Destruktion von erkranktem Gewebe der Nase: Destruktion an der inneren Nase
108	5-216.0	5	Reposition einer Nasenfraktur: Geschlossen
109	5-216.1	5	Reposition einer Nasenfraktur: Offen, endonasal
110	5-218.22	5	Plastische Rekonstruktion der inneren und äußeren Nase [Septorhinoplastik]: Septorhinoplastik mit Korrektur des Knorpels und Knochens: Mit allogenen oder xenogenen Transplantaten
111	5-260.10	5	Inzision und Schlitzung einer Speicheldrüse und eines Speicheldrüsenausführungsganges: Drainage: Speicheldrüse
112	5-319.9	5	Andere Operationen an Larynx und Trachea: Einlegen oder Wechsel einer Stimmprothese
113	5-403.21	5	Radikale zervikale Lymphadenektomie [Neck dissection]: Radikal, modifiziert: 5 Regionen
114	5-429.8	5	Andere Operationen am Ösophagus: Bougierung
115	8-831.00	5	Legen und Wechsel eines Katheters in periphere und zentralvenöse Gefäße: Legen: Über eine zentrale Vene in ein zentralvenöses Gefäß, anterograd
116	3-843.0	4	Magnetresonanztomographie-Cholangiopankreatikographie [MRCP]: Ohne Sekretin-Unterstützung
117	5-203.70	4	Mastoidektomie: Mit Freilegung des Fazialiskanals: Ohne Dekompression des Nerven
118	5-209.24	4	Andere Operationen am Mittel- und Innenohr: Einführung eines Kochleaimplantates: Mit Einzelelektrode, nicht gehörerhaltend
119	5-218.02	4	Plastische Rekonstruktion der inneren und äußeren Nase [Septorhinoplastik]: Septorhinoplastik mit Korrektur des Knorpels: Mit allogenen oder xenogenen Transplantaten
120	5-260.11	4	Inzision und Schlitzung einer Speicheldrüse und eines Speicheldrüsenausführungsganges: Drainage: Ausführungsgang
121	5-284.0	4	Exzision und Destruktion einer Zungengrundtonsille: Transoral
122	5-399.5	4	Andere Operationen an Blutgefäßen: Implantation oder Wechsel von venösen Katheterverweilsystemen (z.B. zur Chemotherapie oder zur Schmerztherapie)
123	5-422.20	4	Lokale Exzision und Destruktion von erkranktem Gewebe des Ösophagus: Exzision, endoskopisch: Exzision ohne weitere Maßnahmen
124	5-892.04	4	Andere Inzision an Haut und Unterhaut: Ohne weitere Maßnahmen: Sonstige Teile Kopf
125	5-894.14	4	Lokale Exzision von erkranktem Gewebe an Haut und Unterhaut: Mit primärem Wundverschluss: Sonstige Teile Kopf
126	5-895.24	4	Radikale und ausgedehnte Exzision von erkranktem Gewebe an Haut und Unterhaut: Mit primärem Wundverschluss: Sonstige Teile Kopf
127	5-988.0	4	Anwendung eines Navigationssystems: Radiologisch
128	1-207.0	< 4	Elektroenzephalographie [EEG]: Routine-EEG (10-20-System)

Rang	OPS-301	Anzahl	Umgangssprachliche Bezeichnung
129	1-208.0	< 4	Registrierung evozierter Potenziale: Akustisch [AEP]
130	1-208.8	< 4	Registrierung evozierter Potenziale: Otoakustische Emissionen [OAE]
131	1-247	< 4	Olfaktometrie und Gustometrie
132	1-411	< 4	Biopsie ohne Inzision am äußeren Gehörgang durch Otokopie
133	1-414.x	< 4	Biopsie ohne Inzision an der Nase: Sonstige
134	1-415	< 4	Biopsie ohne Inzision an der Gesichtshaut
135	1-420.4	< 4	Biopsie ohne Inzision an Mund und Mundhöhle: Alveolar-kamm
136	1-420.7	< 4	Biopsie ohne Inzision an Mund und Mundhöhle: Speicheldrüse und Speicheldrüsenausführungsgang
137	1-421.0	< 4	Biopsie ohne Inzision am Larynx: Supraglottis
138	1-421.1	< 4	Biopsie ohne Inzision am Larynx: Glottis
139	1-421.y	< 4	Biopsie ohne Inzision am Larynx: N.n.bez.
140	1-539	< 4	Biopsie an anderen Teilen der Nase durch Inzision
141	1-542	< 4	Biopsie an Speicheldrüse und Speicheldrüsenausführungsgang durch Inzision
142	1-547	< 4	Biopsie am Hypopharynx durch Inzision
143	1-549.1	< 4	Biopsie am Larynx durch Inzision: Glottis
144	1-583	< 4	Biopsie an anderen Organen des Halses durch Inzision
145	1-586.1	< 4	Biopsie an Lymphknoten durch Inzision: Supraklavikulär
146	3-030	< 4	Komplexe differenzialdiagnostische Sonographie mit Kontrastmittel
147	3-13c.2	< 4	Cholangiographie: Über T-Drainage
148	3-13p	< 4	Projektionsradiographie der Leber mit Kontrastmittel
149	5-062.0	< 4	Andere partielle Schilddrüsenresektion: Exzision von erkranktem Gewebe
150	5-062.1	< 4	Andere partielle Schilddrüsenresektion: Exzision eines Knotens
151	5-062.8	< 4	Andere partielle Schilddrüsenresektion: Subtotale Resektion
152	5-063.0	< 4	Thyreoidektomie: Ohne Parathyreoidektomie
153	5-082.0	< 4	Andere Operationen an der Tränendrüse: Refixation
154	5-085.2	< 4	Exzision von erkranktem Gewebe an Tränensack und sonstigen Tränenwegen: Tränensack
155	5-087.2	< 4	Dakryozystorhinostomie: Canaliculorhinostomie
156	5-088.4	< 4	Andere Rekonstruktion der Tränenwege: Stent-Implantation
157	5-091.41	< 4	Exzision und Destruktion von (erkranktem) Gewebe des Augenlides: Destruktion: Durch Laserkoagulation
158	5-160.3	< 4	Orbitotomie: Transkutaner anteriorer Zugang
159	5-169.00	< 4	Andere Operationen an Orbita, Auge und Augapfel: Knöchernen Dekompression der Orbita: Eine Wand
160	5-169.x	< 4	Andere Operationen an Orbita, Auge und Augapfel: Sonstige
161	5-180.1	< 4	Inzision am äußeren Ohr: Äußerer Gehörgang
162	5-180.x	< 4	Inzision am äußeren Ohr: Sonstige
163	5-181.0	< 4	Exzision und Destruktion von erkranktem Gewebe des äußeren Ohres: Exzision an der Ohrmuschel
164	5-181.2	< 4	Exzision und Destruktion von erkranktem Gewebe des äußeren Ohres: Hämatomausräumung

Rang	OPS-301	Anzahl	Umgangssprachliche Bezeichnung
165	5-181.3	< 4	Exzision und Destruktion von erkranktem Gewebe des äußeren Ohres: Exzision präaurikulär
166	5-181.8	< 4	Exzision und Destruktion von erkranktem Gewebe des äußeren Ohres: Destruktion
167	5-182.0	< 4	Resektion der Ohrmuschel: Partiiell
168	5-182.1	< 4	Resektion der Ohrmuschel: Partiiell, histographisch kontrolliert (mikrographische Chirurgie)
169	5-182.3	< 4	Resektion der Ohrmuschel: Total, histographisch kontrolliert (mikrographische Chirurgie)
170	5-183.0	< 4	Wundversorgung am äußeren Ohr: Naht (nach Verletzung)
171	5-185.2	< 4	Konstruktion und Rekonstruktion des äußeren Gehörganges: Rekonstruktion eines (bestehenden) äußeren Gehörganges
172	5-185.x	< 4	Konstruktion und Rekonstruktion des äußeren Gehörganges: Sonstige
173	5-189.0	< 4	Andere Operationen am äußeren Ohr: Entnahme von Ohrknorpel zur Transplantation
174	5-192.12	< 4	Revision einer Stapedektomie: Mit Wiedereröffnung des ovalen Fensters: Mit Implantation einer alloplastischen Prothese (z.B. Piston)
175	5-192.y	< 4	Revision einer Stapedektomie: N.n.bez.
176	5-195.90	< 4	Tympanoplastik (Verschluss einer Trommelfellperforation und Rekonstruktion der Gehörknöchelchen): Tympanoplastik Typ II bis V: Ohne Implantation einer Prothese
177	5-195.91	< 4	Tympanoplastik (Verschluss einer Trommelfellperforation und Rekonstruktion der Gehörknöchelchen): Tympanoplastik Typ II bis V: Mit Implantation einer autogenen Prothese (z.B. Auto-Ossikel)
178	5-195.93	< 4	Tympanoplastik (Verschluss einer Trommelfellperforation und Rekonstruktion der Gehörknöchelchen): Tympanoplastik Typ II bis V: Mit Implantation einer allogenen oder xenogenen Prothese (z.B. Homoio-Ossikel)
179	5-195.a0	< 4	Tympanoplastik (Verschluss einer Trommelfellperforation und Rekonstruktion der Gehörknöchelchen): Tympanoplastik mit Attikotomie oder Attikoantrotomie: Ohne Implantation einer Prothese
180	5-195.a3	< 4	Tympanoplastik (Verschluss einer Trommelfellperforation und Rekonstruktion der Gehörknöchelchen): Tympanoplastik mit Attikotomie oder Attikoantrotomie: Mit Implantation einer allogenen oder xenogenen Prothese (z.B. Homoio-Ossikel)
181	5-195.b1	< 4	Tympanoplastik (Verschluss einer Trommelfellperforation und Rekonstruktion der Gehörknöchelchen): Tympanoplastik mit Antrotomie oder Mastoidektomie: Mit Implantation einer autogenen Prothese (z.B. Auto-Ossikel)
182	5-195.c2	< 4	Tympanoplastik (Verschluss einer Trommelfellperforation und Rekonstruktion der Gehörknöchelchen): Tympanoplastik mit Anlage einer Ohrradikalhöhle: Mit Implantation einer alloplastischen Prothese
183	5-195.c3	< 4	Tympanoplastik (Verschluss einer Trommelfellperforation und Rekonstruktion der Gehörknöchelchen): Tympanoplastik mit Anlage einer Ohrradikalhöhle: Mit Implantation einer allogenen oder xenogenen Prothese (z.B. Homoio-Ossikel)
184	5-201	< 4	Entfernung einer Paukendrainage
185	5-202.0	< 4	Inzision an Warzenfortsatz und Mittelohr: Antrotomie
186	5-202.1	< 4	Inzision an Warzenfortsatz und Mittelohr: Attikotomie

Rang	OPS-301	Anzahl	Umgangssprachliche Bezeichnung
187	5-203.0	< 4	Mastoidektomie: Einfache Mastoidektomie
188	5-203.1	< 4	Mastoidektomie: Radikale Mastoidektomie [Anlage einer Ohradikalhöhle]
189	5-204.1	< 4	Rekonstruktion des Mittelohres: Reimplantation der hinteren Gehörgangswand
190	5-205.0	< 4	Andere Exzisionen an Mittel- und Innenohr: An der Paukenhöhle
191	5-205.4	< 4	Andere Exzisionen an Mittel- und Innenohr: Am Mastoid
192	5-208.5	< 4	Inzision [Eröffnung] und Destruktion [Ausschaltung] des Innenohres: Labyrinthdestruktion, transmastoidal
193	5-209.23	< 4	Andere Operationen am Mittel- und Innenohr: Einführung eines Kochleaimplantates: Mit mehreren Elektroden (z.B. Doppel-Array)
194	5-209.2x	< 4	Andere Operationen am Mittel- und Innenohr: Einführung eines Kochleaimplantates: Sonstige
195	5-209.31	< 4	Andere Operationen am Mittel- und Innenohr: Implantation von Knochenankern zur Befestigung eines Hörgerätes: Mit Befestigung einer Kupplung am Knochenanker
196	5-209.7	< 4	Andere Operationen am Mittel- und Innenohr: Wechsel eines Kochleaimplantates
197	5-209.8	< 4	Andere Operationen am Mittel- und Innenohr: Entfernung eines Kochleaimplantates
198	5-209.b	< 4	Andere Operationen am Mittel- und Innenohr: Wechsel eines aktiven mechanischen Hörimplantates
199	5-209.c	< 4	Andere Operationen am Mittel- und Innenohr: Entfernung eines aktiven mechanischen Hörimplantates
200	5-210.2	< 4	Operative Behandlung einer Nasenblutung: Kryokoagulation
201	5-210.3	< 4	Operative Behandlung einer Nasenblutung: Laserkoagulation
202	5-211.0	< 4	Inzision der Nase: Drainage eines Septumhämatoms
203	5-211.10	< 4	Inzision der Nase: Drainage eines Hämatoms sonstiger Teile der Nase: Ohne Einnähen von Septumstützfolien
204	5-211.11	< 4	Inzision der Nase: Drainage eines Hämatoms sonstiger Teile der Nase: Mit Einnähen von Septumstützfolien
205	5-211.21	< 4	Inzision der Nase: Drainage eines Septumabszesses: Mit Einnähen von Septumstützfolien
206	5-211.3	< 4	Inzision der Nase: Drainage eines Abszesses sonstiger Teile der Nase
207	5-212.0	< 4	Exzision und Destruktion von erkranktem Gewebe der Nase: Exzision an der äußeren Nase
208	5-212.1	< 4	Exzision und Destruktion von erkranktem Gewebe der Nase: Exzision an der äußeren Nase, histographisch kontrolliert (mikrographische Chirurgie)
209	5-212.5	< 4	Exzision und Destruktion von erkranktem Gewebe der Nase: Destruktion an der äußeren Nase
210	5-213.1	< 4	Resektion der Nase: Partiell, histographisch kontrolliert (mikrographische Chirurgie)
211	5-213.4	< 4	Resektion der Nase: Total [Ablatio nasi]
212	5-214.0	< 4	Submuköse Resektion und plastische Rekonstruktion des Nasenseptums: Submuköse Resektion
213	5-214.71	< 4	Submuköse Resektion und plastische Rekonstruktion des Nasenseptums: Plastische Rekonstruktion des Nasenseptums: Mit distalen autogenen Transplantaten (z.B. Rippenknorpel)

Rang	OPS-301	Anzahl	Umgangssprachliche Bezeichnung
214	5-214.7x	< 4	Submuköse Resektion und plastische Rekonstruktion des Nasenseptums: Plastische Rekonstruktion des Nasenseptums: Sonstige
215	5-215.0x	< 4	Operationen an der unteren Nasenmuschel [Concha nasalis]: Destruktion: Sonstige
216	5-215.5	< 4	Operationen an der unteren Nasenmuschel [Concha nasalis]: Medialisation
217	5-216.2	< 4	Reposition einer Nasenfraktur: Offen, von außen
218	5-217.0	< 4	Plastische Rekonstruktion der äußeren Nase: Nasensteg
219	5-217.2	< 4	Plastische Rekonstruktion der äußeren Nase: Nasenrücken
220	5-217.3	< 4	Plastische Rekonstruktion der äußeren Nase: Mehrere Teile der Nase
221	5-218.12	< 4	Plastische Rekonstruktion der inneren und äußeren Nase [Septorhinoplastik]: Septorhinoplastik mit Korrektur des Knochens: Mit allogenen oder xenogenen Transplantaten
222	5-218.21	< 4	Plastische Rekonstruktion der inneren und äußeren Nase [Septorhinoplastik]: Septorhinoplastik mit Korrektur des Knorpels und Knochens: Mit distalen autogenen Transplantaten
223	5-218.23	< 4	Plastische Rekonstruktion der inneren und äußeren Nase [Septorhinoplastik]: Septorhinoplastik mit Korrektur des Knorpels und Knochens: Mit alloplastischen Implantaten
224	5-218.40	< 4	Plastische Rekonstruktion der inneren und äußeren Nase [Septorhinoplastik]: Komplexe plastische Rekonstruktion der inneren und äußeren Nase: Mit lokalen autogenen Transplantaten
225	5-218.42	< 4	Plastische Rekonstruktion der inneren und äußeren Nase [Septorhinoplastik]: Komplexe plastische Rekonstruktion der inneren und äußeren Nase: Mit allogenen oder xenogenen Transplantaten
226	5-221.0	< 4	Operationen an der Kieferhöhle: Fensterung über unteren Nasengang
227	5-221.4	< 4	Operationen an der Kieferhöhle: Radikaloperation (z.B. Operation nach Caldwell-Luc)
228	5-221.7	< 4	Operationen an der Kieferhöhle: Osteoplastische Operation, transoral
229	5-222.6	< 4	Operation am Siebbein und an der Keilbeinhöhle: Sphenoidektomie, transseptal
230	5-223.0	< 4	Operationen an der Stirnhöhle: Von außen mit Fensterung des Stirnhöhlenbodens (OP nach Ritter-Jansen)
231	5-223.3	< 4	Operationen an der Stirnhöhle: Osteoplastische Operation
232	5-223.6	< 4	Operationen an der Stirnhöhle: Anlage einer Mediandrainage
233	5-224.2	< 4	Operationen an mehreren Nasennebenhöhlen: Sanierung der Sinus maxillaris, ethmoidalis et sphenoidalis, transmaxillo-ethmoidal
234	5-224.3	< 4	Operationen an mehreren Nasennebenhöhlen: Ethmoidosphenoidektomie, endonasal
235	5-224.4	< 4	Operationen an mehreren Nasennebenhöhlen: Mehrere Nasennebenhöhlen, radikal
236	5-224.60	< 4	Operationen an mehreren Nasennebenhöhlen: Mehrere Nasennebenhöhlen, endonasal: Mit Teilentfernung der Lamina papyracea
237	5-224.61	< 4	Operationen an mehreren Nasennebenhöhlen: Mehrere Nasennebenhöhlen, endonasal: Mit Schlitzung der Periorbita

Rang	OPS-301	Anzahl	Umgangssprachliche Bezeichnung
238	5-224.62	< 4	Operationen an mehreren Nasennebenhöhlen: Mehrere Nasennebenhöhlen, endonasal: Mit Entlastung eines Abszesses
239	5-224.74	< 4	Operationen an mehreren Nasennebenhöhlen: Mehrere Nasennebenhöhlen, kombiniert endonasal und von außen: Mit Versorgung der Schädelbasis
240	5-224.x	< 4	Operationen an mehreren Nasennebenhöhlen: Sonstige
241	5-229	< 4	Andere Operationen an den Nasennebenhöhlen
242	5-240.0	< 4	Inzision des Zahnfleisches und Osteotomie des Alveolar-kammes: Inzision des Zahnfleisches
243	5-242.2	< 4	Andere Operationen am Zahnfleisch: Exzision von erkranktem Gewebe
244	5-250.0	< 4	Inzision, Exzision und Destruktion von erkranktem Gewebe der Zunge: Inzision am Zungenrand
245	5-250.1	< 4	Inzision, Exzision und Destruktion von erkranktem Gewebe der Zunge: Inzision am Zungenkörper
246	5-250.30	< 4	Inzision, Exzision und Destruktion von erkranktem Gewebe der Zunge: Destruktion: Elektrokoagulation
247	5-250.31	< 4	Inzision, Exzision und Destruktion von erkranktem Gewebe der Zunge: Destruktion: Laserkoagulation
248	5-251.0x	< 4	Partielle Glossektomie: Transoral: Sonstige
249	5-251.xx	< 4	Partielle Glossektomie: Sonstige: Sonstige
250	5-253.0	< 4	Rekonstruktion der Zunge: Naht (nach Verletzung)
251	5-259.1	< 4	Andere Operationen an der Zunge: Durchtrennung des Frenulum linguae
252	5-259.x	< 4	Andere Operationen an der Zunge: Sonstige
253	5-260.20	< 4	Inzision und Schlitzung einer Speicheldrüse und eines Speicheldrüsenausführungsganges: Entfernung eines Speichelsteines: Speicheldrüse
254	5-261.3	< 4	Exzision von erkranktem Gewebe einer Speicheldrüse und eines Speicheldrüsenausführungsganges: Exzision an der Glandula parotis
255	5-261.4	< 4	Exzision von erkranktem Gewebe einer Speicheldrüse und eines Speicheldrüsenausführungsganges: Exzision an der Glandula submandibularis
256	5-262.02	< 4	Resektion einer Speicheldrüse: Parotidektomie, partiell: Ohne intraoperatives Fazialismonitoring, ohne Entfernung von erkranktem Gewebe im oberen Parapharyngeal- und/oder Infratemporalraum
257	5-262.05	< 4	Resektion einer Speicheldrüse: Parotidektomie, partiell: Mit intraoperativem Fazialismonitoring, mit Entfernung von erkranktem Gewebe im oberen Parapharyngeal- und/oder Infratemporalraum
258	5-262.15	< 4	Resektion einer Speicheldrüse: Parotidektomie, komplett mit Erhalt des N. facialis: Mit intraoperativem Fazialismonitoring, mit Entfernung von erkranktem Gewebe im oberen Parapharyngeal- und/oder Infratemporalraum
259	5-269.20	< 4	Andere Operationen an Speicheldrüse und Speicheldrüsenausführungsgang: Sialendoskopie der Glandula submandibularis oder der Glandula parotis: Mit Dilatation
260	5-269.21	< 4	Andere Operationen an Speicheldrüse und Speicheldrüsenausführungsgang: Sialendoskopie der Glandula submandibularis oder der Glandula parotis: Mit Entfernung eines Fremdkörpers oder Steins
261	5-270.3	< 4	Äußere Inzision und Drainage im Mund-, Kiefer- und Gesichtsbereich: Wangenbereich

Rang	OPS-301	Anzahl	Umgangssprachliche Bezeichnung
262	5-270.4	< 4	Äußere Inzision und Drainage im Mund-, Kiefer- und Gesichtsbereich: Parotisregion
263	5-270.8	< 4	Äußere Inzision und Drainage im Mund-, Kiefer- und Gesichtsbereich: Zungengrund
264	5-272.0	< 4	Exzision und Destruktion des (erkrankten) harten und weichen Gaumens: Exzision, lokal
265	5-272.1	< 4	Exzision und Destruktion des (erkrankten) harten und weichen Gaumens: Exzision, partiell
266	5-272.2	< 4	Exzision und Destruktion des (erkrankten) harten und weichen Gaumens: Exstirpation, total, transoral
267	5-273.0	< 4	Inzision, Exzision und Destruktion in der Mundhöhle: Inzision und Drainage, vestibulär submukös
268	5-273.3	< 4	Inzision, Exzision und Destruktion in der Mundhöhle: Exzision, lokal, Mundboden
269	5-273.4	< 4	Inzision, Exzision und Destruktion in der Mundhöhle: Exzision, lokal, Wange
270	5-273.5	< 4	Inzision, Exzision und Destruktion in der Mundhöhle: Exzision, lokal, Lippe
271	5-273.8	< 4	Inzision, Exzision und Destruktion in der Mundhöhle: Exzision, partiell, Lippe
272	5-273.90	< 4	Inzision, Exzision und Destruktion in der Mundhöhle: Destruktion: Elektrokoagulation
273	5-273.91	< 4	Inzision, Exzision und Destruktion in der Mundhöhle: Destruktion: Laserkoagulation
274	5-275.8	< 4	Palatoplastik: Velopharyngoplastik
275	5-275.x	< 4	Palatoplastik: Sonstige
276	5-277.01	< 4	Resektion des Mundbodens mit plastischer Rekonstruktion: Transoral: Rekonstruktion mit nicht vaskularisiertem Transplantat
277	5-279.0	< 4	Andere Operationen am Mund: Operative Blutstillung
278	5-280.2	< 4	Transorale Inzision und Drainage eines pharyngealen oder parapharyngealen Abszesses: Retropharyngeal
279	5-280.3	< 4	Transorale Inzision und Drainage eines pharyngealen oder parapharyngealen Abszesses: Im Bereich des Zungengrundes
280	5-281.4	< 4	Tonsillektomie (ohne Adenotomie): Rest-Tonsillektomie
281	5-282.1	< 4	Tonsillektomie mit Adenotomie: Partiiell, transoral
282	5-289.00	< 4	Andere Operationen an Gaumen- und Rachenmandeln: Destruktion von erkranktem Gewebe: Elektrokoagulation
283	5-289.4	< 4	Andere Operationen an Gaumen- und Rachenmandeln: Exzision von erkranktem Gewebe
284	5-291.1	< 4	Operationen an Kiemengangsresten: Exzision einer lateralen Halszyste
285	5-292.31	< 4	Exzision und Destruktion von erkranktem Gewebe des Pharynx: Destruktion: Laserkoagulation
286	5-293.x	< 4	Pharyngoplastik: Sonstige
287	5-294.1	< 4	Andere Rekonstruktionen des Pharynx: Verschluss einer Fistel
288	5-295.00	< 4	Partielle Resektion des Pharynx [Pharynxteilresektion]: Transoral: Ohne Rekonstruktion
289	5-296.00	< 4	Radikale Resektion des Pharynx [Pharyngektomie]: Transoral: Ohne Rekonstruktion
290	5-299.2	< 4	Andere Operationen am Pharynx: Schwellendurchtrennung eines Zenker-Divertikels, endoskopisch
291	5-299.x	< 4	Andere Operationen am Pharynx: Sonstige

Rang	OPS-301	Anzahl	Umgangssprachliche Bezeichnung
292	5-300.0	< 4	Exzision und Destruktion von erkranktem Gewebe des Larynx: Exzision, endolaryngeal
293	5-300.1	< 4	Exzision und Destruktion von erkranktem Gewebe des Larynx: Exzision, laryngoskopisch
294	5-300.4	< 4	Exzision und Destruktion von erkranktem Gewebe des Larynx: Dekortikation einer Stimmlippe, durch Thyreotomie
295	5-302.1	< 4	Andere partielle Laryngektomie: Chordektomie, endolaryngeal
296	5-302.5	< 4	Andere partielle Laryngektomie: Endoskopische Laserresektion
297	5-303.00	< 4	Laryngektomie: Einfache Laryngektomie: Ohne Rekonstruktion
298	5-303.01	< 4	Laryngektomie: Einfache Laryngektomie: Rekonstruktion mit lokaler Schleimhaut
299	5-310.0	< 4	Larynxverengende Eingriffe: Injektion in die Stimmlippen (z.B. zur Verschmälerung der Stimmritze)
300	5-312.1	< 4	Permanente Tracheostomie: Re-Tracheotomie
301	5-313.2	< 4	Inzision des Larynx und andere Inzisionen der Trachea: Larynx, mikrolaryngoskopisch
302	5-314.02	< 4	Exzision, Resektion und Destruktion (von erkranktem Gewebe) der Trachea: Exzision: Tracheobronchoskopisch
303	5-314.0x	< 4	Exzision, Resektion und Destruktion (von erkranktem Gewebe) der Trachea: Exzision: Sonstige
304	5-314.22	< 4	Exzision, Resektion und Destruktion (von erkranktem Gewebe) der Trachea: Destruktion: Tracheobronchoskopisch
305	5-316.3	< 4	Rekonstruktion der Trachea: Erweiterungsplastik eines Tracheostomas
306	5-316.61	< 4	Rekonstruktion der Trachea: Beseitigung einer Trachealstenose: Mit Plastik (Stent)
307	5-316.6x	< 4	Rekonstruktion der Trachea: Beseitigung einer Trachealstenose: Sonstige
308	5-319.14	< 4	Andere Operationen an Larynx und Trachea: Dilatation der Trachea (endoskopisch): Mit Einlegen einer Schiene (Stent), Kunststoff
309	5-319.15	< 4	Andere Operationen an Larynx und Trachea: Dilatation der Trachea (endoskopisch): Mit Einlegen einer Schiene (Stent), Metall
310	5-398.1	< 4	Operationen am Glomus caroticum und anderen Paraganglien: Exzision, ohne Nervenmonitoring
311	5-398.2	< 4	Operationen am Glomus caroticum und anderen Paraganglien: Exzision, mit Nervenmonitoring
312	5-403.10	< 4	Radikale zervikale Lymphadenektomie [Neck dissection]: Radikal: 4 Regionen
313	5-403.20	< 4	Radikale zervikale Lymphadenektomie [Neck dissection]: Radikal, modifiziert: 4 Regionen
314	5-408.70	< 4	Andere Operationen am Lymphgefäßsystem: Revision nach einer Lymphadenektomie mit Entfernung von erkranktem Gewebe: Zervikal
315	5-429.0	< 4	Andere Operationen am Ösophagus: Anlegen einer ösophagotrachealen Fistel
316	5-429.e	< 4	Andere Operationen am Ösophagus: Endoskopische Injektion
317	5-431.0	< 4	Gastrostomie: Offen chirurgisch
318	5-452.60	< 4	Lokale Exzision und Destruktion von erkranktem Gewebe des Dickdarmes: Exzision, endoskopisch, einfach (Push-Technik): Exzision ohne weitere Maßnahmen

Rang	OPS-301	Anzahl	Umgangssprachliche Bezeichnung
319	5-469.e3	< 4	Andere Operationen am Darm: Injektion: Endoskopisch
320	5-545.0	< 4	Verschluss von Bauchwand und Peritoneum: Sekundärer Verschluss der Bauchwand (bei postoperativer Wunddehiszenz)
321	5-624.5	< 4	Orchidopexie: Skrotal
322	5-760.23	< 4	Reposition einer lateralen Mittelgesichtsfraktur: Jochbeinkörper, offen, Mehrfachfraktur: Osteosynthese durch Platte
323	5-760.3	< 4	Reposition einer lateralen Mittelgesichtsfraktur: Jochbogen, geschlossen
324	5-761.43	< 4	Reposition einer zentralen Mittelgesichtsfraktur: Nasoethmoidal, offen: Osteosynthese durch Platte
325	5-762.1x	< 4	Reposition einer zentrolateralen Mittelgesichtsfraktur: Offen: Sonstige
326	5-763.13	< 4	Reposition anderer kombinierter Mittelgesichtsfrakturen (Mehrfachfraktur): Kombiniert zentrolateral und zentrolateral, offen: Osteosynthese durch Platte
327	5-766.4	< 4	Reposition einer Orbitafraktur: Orbitaboden, offen, transantral
328	5-771.53	< 4	Partielle und totale Resektion eines Gesichtsschädelknochens: Mehrere Gesichtsschädelknochen, partiell: Rekonstruktion von Weich- und Hartgewebe (einschließlich alloplastische Rekonstruktion)
329	5-778.1	< 4	Rekonstruktion der Weichteile im Gesicht: Naht (nach Verletzung), mehrschichtig
330	5-778.2	< 4	Rekonstruktion der Weichteile im Gesicht: Plastische Sofortrekonstruktion
331	5-779.3	< 4	Andere Operationen an Kiefergelenk und Gesichtsschädelknochen: Entfernung von Osteosynthesematerial
332	5-77a.02	< 4	Implantatversorgung für die Rekonstruktion mit Gesichtsepithesen: Einführung der Implantate: Nase
333	5-786.2	< 4	Osteosyntheseverfahren: Durch Platte
334	5-850.60	< 4	Inzision an Muskel, Sehne und Faszie: Inzision einer Faszie, offen chirurgisch: Kopf und Hals
335	5-851.80	< 4	Durchtrennung von Muskel, Sehne und Faszie: Fasziotomie längs, offen chirurgisch, partiell, ein Segment oder n.n.bez.: Kopf und Hals
336	5-852.g0	< 4	Exzision an Muskel, Sehne und Faszie: Entnahme von Faszie zur Transplantation: Kopf und Hals
337	5-857.70	< 4	Plastische Rekonstruktion mit lokalen Lappen an Muskeln und Faszien: Myokutaner Lappen, gefäßgestielt: Kopf und Hals
338	5-857.80	< 4	Plastische Rekonstruktion mit lokalen Lappen an Muskeln und Faszien: Muskellappen: Kopf und Hals
339	5-894.05	< 4	Lokale Exzision von erkranktem Gewebe an Haut und Unterhaut: Ohne primären Wundverschluss: Hals
340	5-894.15	< 4	Lokale Exzision von erkranktem Gewebe an Haut und Unterhaut: Mit primärem Wundverschluss: Hals
341	5-894.30	< 4	Lokale Exzision von erkranktem Gewebe an Haut und Unterhaut: Mit Transplantation oder lokaler Lappenplastik: Lippe
342	5-895.04	< 4	Radikale und ausgedehnte Exzision von erkranktem Gewebe an Haut und Unterhaut: Ohne primären Wundverschluss: Sonstige Teile Kopf
343	5-895.20	< 4	Radikale und ausgedehnte Exzision von erkranktem Gewebe an Haut und Unterhaut: Mit primärem Wundverschluss: Lippe

Rang	OPS-301	Anzahl	Umgangssprachliche Bezeichnung
344	5-895.25	< 4	Radikale und ausgedehnte Exzision von erkranktem Gewebe an Haut und Unterhaut: Mit primärem Wundverschluss: Hals
345	5-896.04	< 4	Chirurgische Wundtoilette [Wunddebridement] mit Entfernung von erkranktem Gewebe an Haut und Unterhaut: Kleinflächig: Sonstige Teile Kopf
346	5-900.00	< 4	Einfache Wiederherstellung der Oberflächenkontinuität an Haut und Unterhaut: Primärnaht: Lippe
347	5-900.05	< 4	Einfache Wiederherstellung der Oberflächenkontinuität an Haut und Unterhaut: Primärnaht: Hals
348	5-900.0x	< 4	Einfache Wiederherstellung der Oberflächenkontinuität an Haut und Unterhaut: Primärnaht: Sonstige
349	5-902.04	< 4	Freie Hauttransplantation, Empfängerstelle: Spalthaut, kleinflächig: Sonstige Teile Kopf
350	5-902.44	< 4	Freie Hauttransplantation, Empfängerstelle: Spalthaut, großflächig: Sonstige Teile Kopf
351	5-902.60	< 4	Freie Hauttransplantation, Empfängerstelle: Vollhaut, großflächig: Lippe
352	5-903.64	< 4	Lokale Lappenplastik an Haut und Unterhaut: Rotationsplastik, großflächig: Sonstige Teile Kopf
353	5-905.14	< 4	Lappenplastik an Haut und Unterhaut, Empfängerstelle: Gestielter regionaler Lappen: Sonstige Teile Kopf
354	5-905.25	< 4	Lappenplastik an Haut und Unterhaut, Empfängerstelle: Gestielter Fernlappen: Hals
355	5-906.04	< 4	Kombinierte plastische Eingriffe an Haut und Unterhaut: Kombinierte Lappenplastiken: Sonstige Teile Kopf
356	5-906.05	< 4	Kombinierte plastische Eingriffe an Haut und Unterhaut: Kombinierte Lappenplastiken: Hals
357	5-908.1	< 4	Plastische Operation an Lippe und Mundwinkel: Plastische Rekonstruktion der Oberlippe
358	5-911.2b	< 4	Gewebereduktion an Haut und Unterhaut: Abtragen von Fettgewebe: Bauchregion
359	5-930.20	< 4	Art des Transplantates oder Implantates: Allogen: AB0-kompatibel
360	5-930.22	< 4	Art des Transplantates oder Implantates: Allogen: Dezellulärisiert
361	5-930.2w	< 4	Art des Transplantates oder Implantates: Allogen: Ohne weitere Spezifikation
362	5-988.1	< 4	Anwendung eines Navigationssystems: Elektromagnetisch
363	5-988.3	< 4	Anwendung eines Navigationssystems: Optisch
364	5-988.x	< 4	Anwendung eines Navigationssystems: Sonstige
365	6-003.8	< 4	Applikation von Medikamenten, Liste 3: Botulinumtoxin
366	8-100.30	< 4	Fremdkörperentfernung durch Endoskopie: Durch Tracheoskopie: Mit Zange
367	8-100.50	< 4	Fremdkörperentfernung durch Endoskopie: Durch Bronchoskopie mit starrem Instrument: Mit Zange
368	8-101.3	< 4	Fremdkörperentfernung ohne Inzision: Aus dem äußeren Gehörgang
369	8-123.1	< 4	Wechsel und Entfernung eines Gastrostomiekatheters: Entfernung
370	8-171.1	< 4	Therapeutische Spülung (Lavage) des Ohres: Mittelohr
371	8-191.5	< 4	Verband bei großflächigen und schwerwiegenden Hauterkrankungen: Hydrokolloidverband
372	8-221.2	< 4	Herstellung und Anpassung von Gesichtsepithesen mit Implantat-Fixation: Nase

Rang	OPS-301	Anzahl	Umgangssprachliche Bezeichnung
373	8-528.6	< 4	Bestrahlungssimulation für externe Bestrahlung und Brachytherapie: CT-gesteuerte Simulation für die externe Bestrahlung
374	8-529.3	< 4	Bestrahlungsplanung für perkutane Bestrahlung und Brachytherapie: Bestrahlungsplanung für die intensitätsmodulierte Radiotherapie
375	8-547.30	< 4	Andere Immuntherapie: Immunsuppression: Intravenös
376	8-701	< 4	Einfache endotracheale Intubation
377	8-771	< 4	Kardiale oder kardiopulmonale Reanimation
378	8-900	< 4	Intravenöse Anästhesie
379	8-903	< 4	(Analgo-)Sedierung
380	8-931.0	< 4	Monitoring von Atmung, Herz und Kreislauf mit Messung des zentralen Venendruckes: Ohne kontinuierliche reflektionspektrometrische Messung der zentralvenösen Sauerstoffsättigung
381	8-933	< 4	Funkgesteuerte kardiologische Telemetrie
382	8-987.10	< 4	Komplexbehandlung bei Besiedelung oder Infektion mit multiresistenten Erregern [MRE]: Komplexbehandlung nicht auf spezieller Isoliereinheit: Bis zu 6 Behandlungstage
383	8-98g.10	< 4	Komplexbehandlung bei Besiedelung oder Infektion mit nicht multiresistenten isolationspflichtigen Erregern: Komplexbehandlung nicht auf spezieller Isoliereinheit: Bis zu 4 Behandlungstage
384	9-320	< 4	Therapie organischer und funktioneller Störungen der Sprache, des Sprechens, der Stimme und des Schluckens

B-9.8 Ambulante Behandlungsmöglichkeiten

Aufnahmesprechstunde (stationäre Aufnahme)	
Ambulanzart	Vor- und nachstationäre Leistungen nach § 115a SGB V (AM11)
Kommentar	Einweisung
Ärztliche Kassenambulanz Prof. Dr. med. Omid Majdani	
Ambulanzart	Ermächtigung zur ambulanten Behandlung nach § 116 SGB V bzw. § 31a Absatz 1 Ärzte-ZV (besondere Untersuchungs- und Behandlungsmethoden oder Kenntnisse von Krankenhausärztinnen und Krankenhausärzten) (AM04)
Kommentar	Überweisung vom Facharzt
Angebotene Leistung	Diagnostik und Therapie von Krankheiten des äußeren Ohres (VH01)
Angebotene Leistung	Diagnostik und Therapie von Krankheiten des Mittelohres und des Warzenfortsatzes (VH02)
Angebotene Leistung	Diagnostik und Therapie von Krankheiten des Innenohres (VH03)
Angebotene Leistung	Mittelohrchirurgie (VH04)
Angebotene Leistung	Cochlearimplantation (VH05)
Angebotene Leistung	Operative Fehlbildungskorrektur des Ohres (VH06)
Angebotene Leistung	Schwindeldiagnostik/-therapie (VH07)
Angebotene Leistung	Diagnostik und Therapie von Infektionen der oberen Atemwege (VH08)
Angebotene Leistung	Sonstige Krankheiten der oberen Atemwege (VH09)

Ärztliche Kassenambulanz Prof. Dr. med. Omid Majdani	
Angebotene Leistung	Diagnostik und Therapie von Erkrankungen der Nasennebenhöhlen (VH10)
Angebotene Leistung	Transnasaler Verschluss von Liquorfisteln (VH11)
Angebotene Leistung	Diagnostik und Therapie von Erkrankungen der Tränenwege (VH12)
Angebotene Leistung	Pädaudiologie (VH27)
Angebotene Leistung	Diagnostik und Therapie von Schlafstörungen/Schlafmedizin (VI32)

Privatambulanz Prof. Dr. med. Omid Majdani	
Ambulanzart	Privatambulanz (AM07)
Kommentar	Privatversicherte und Selbstzahler

Zentrale Notfallaufnahme	
Ambulanzart	Notfallambulanz (24h) (AM08)
Kommentar	Nur in akuten Notfällen, die sofortiger Behandlung bedürfen

B-9.9 Ambulante Operationen nach §115b SGB V

Ambulante Operationen (XML-Sicht):

Rang	OPS-301	Anzahl	Umgangssprachliche Bezeichnung
1	5-285.0	326	Adenotomie (ohne Tonsillektomie): Primäreingriff
2	5-200.5	231	Parazentese [Myringotomie]: Mit Einlegen einer Paukendrainage
3	5-200.4	162	Parazentese [Myringotomie]: Ohne Legen einer Paukendrainage
4	5-281.5	106	Tonsillektomie (ohne Adenotomie): Partiiell, transoral
5	5-282.1	64	Tonsillektomie mit Adenotomie: Partiiell, transoral
6	5-216.0	58	Reposition einer Nasenfraktur: Geschlossen
7	5-285.1	17	Adenotomie (ohne Tonsillektomie): Readenotomie
8	5-184.2	10	Plastische Korrektur abstehender Ohren: Durch Korrektur des Ohrknorpels und Exzision von Weichteilen
9	5-212.1	9	Exzision und Destruktion von erkranktem Gewebe der Nase: Exzision an der äußeren Nase, histographisch kontrolliert (mikrographische Chirurgie)
10	5-273.5	9	Inzision, Exzision und Destruktion in der Mundhöhle: Exzision, lokal, Lippe
11	5-900.04	9	Einfache Wiederherstellung der Oberflächenkontinuität an Haut und Unterhaut: Primärnaht: Sonstige Teile Kopf
12	5-429.8	7	Andere Operationen am Ösophagus: Bougierung
13	5-300.2	6	Exzision und Destruktion von erkranktem Gewebe des Larynx: Exzision, mikrolaryngoskopisch
14	5-194.0	5	Myringoplastik [Tympanoplastik Typ I]: Endaural
15	5-250.2	5	Inzision, Exzision und Destruktion von erkranktem Gewebe der Zunge: Exzision
16	5-902.04	4	Freie Hauttransplantation, Empfängerstelle: Spalthaut, kleinflächig: Sonstige Teile Kopf
17	5-097.1	< 4	Blepharoplastik: Blepharoplastik des Oberlides
18	5-182.0	< 4	Resektion der Ohrmuschel: Partiiell

Rang	OPS-301	Anzahl	Umgangssprachliche Bezeichnung
19	5-184.0	< 4	Plastische Korrektur absteher Ohren: Durch Korrektur des Ohrknorpels
20	5-184.1	< 4	Plastische Korrektur absteher Ohren: Durch Exzision von Weichteilen
21	5-214.5	< 4	Submuköse Resektion und plastische Rekonstruktion des Nasenseptums: Plastische Korrektur ohne Resektion
22	5-217.0	< 4	Plastische Rekonstruktion der äußeren Nase: Nasensteg
23	5-250.0	< 4	Inzision, Exzision und Destruktion von erkranktem Gewebe der Zunge: Inzision am Zungenrand
24	5-259.1	< 4	Andere Operationen an der Zunge: Durchtrennung des Frenulum linguae
25	5-259.2	< 4	Andere Operationen an der Zunge: Plastik des Frenulum linguae
26	5-260.20	< 4	Inzision und Schlitzung einer Speicheldrüse und eines Speicheldrüsenausführungsganges: Entfernung eines Speichelsteines: Speicheldrüse
27	5-260.21	< 4	Inzision und Schlitzung einer Speicheldrüse und eines Speicheldrüsenausführungsganges: Entfernung eines Speichelsteines: Ausführungsgang
28	5-272.0	< 4	Exzision und Destruktion des (erkrankten) harten und weichen Gaumens: Exzision, lokal
29	5-273.4	< 4	Inzision, Exzision und Destruktion in der Mundhöhle: Exzision, lokal, Wange
30	5-300.1	< 4	Exzision und Destruktion von erkranktem Gewebe des Larynx: Exzision, laryngoskopisch
31	5-300.5	< 4	Exzision und Destruktion von erkranktem Gewebe des Larynx: Dekortikation einer Stimmlippe, mikrolaryngoskopisch
32	5-401.00	< 4	Exzision einzelner Lymphknoten und Lymphgefäße: Zervikal: Ohne Markierung
33	5-902.14	< 4	Freie Hauttransplantation, Empfängerstelle: Spalthaut auf granulierendes Hautareal, kleinflächig: Sonstige Teile Kopf
34	5-902.24	< 4	Freie Hauttransplantation, Empfängerstelle: Vollhaut, kleinflächig: Sonstige Teile Kopf
35	5-902.44	< 4	Freie Hauttransplantation, Empfängerstelle: Spalthaut, großflächig: Sonstige Teile Kopf
36	5-903.14	< 4	Lokale Lappenplastik an Haut und Unterhaut: Rotations-Plastik, kleinflächig: Sonstige Teile Kopf
37	5-903.64	< 4	Lokale Lappenplastik an Haut und Unterhaut: Rotations-Plastik, großflächig: Sonstige Teile Kopf
38	5-903.84	< 4	Lokale Lappenplastik an Haut und Unterhaut: Insellappenplastik, großflächig: Sonstige Teile Kopf

B-9.10 Zulassung zum Durchgangs-Arztverfahren der Berufsgenossenschaft

Zulassung vorhanden	
Ärztin oder Arzt mit ambulanter D-Arzt-Zulassung vorhanden	Ja
Stationäre BG-Zulassung vorhanden	Nein

B-9.11 Personelle Ausstattung

B-9.11.1 Ärztinnen und Ärzte

Die maßgebliche wöchentliche Arbeitszeit für Ärzte und Ärztinnen beträgt 40 Stunden.

Ärztinnen und Ärzte insgesamt (ohne Belegärzte) in Vollkräften:

Anzahl Vollkräfte: 13,3

Personal aufgeteilt nach:

Versorgungsform	Anzahl Vollkräfte	Beschäftigungsverhältnis	Anzahl Vollkräfte
Stationär	11,09	Direkt	13,3
Ambulant	2,21	Nicht Direkt	0

Anzahl stationäre Fälle je stationäre Vollkraft: 206,76285

Davon Fachärztinnen und Fachärzte in Vollkräften:

Anzahl Vollkräfte: 5,88

Personal aufgeteilt nach:

Versorgungsform	Anzahl Vollkräfte	Beschäftigungsverhältnis	Anzahl Vollkräfte
Stationär	4,9	Direkt	5,88
Ambulant	0,98	Nicht Direkt	0

Anzahl stationäre Fälle je stationäre Vollkraft: 467,95918

Ärztliche Fachexpertise der Abteilung: Fachweiterbildungen

Nr.	Facharztbezeichnung (Gebiete, Facharzt- und Schwerpunktkompetenzen)	Kommentar
AQ18	Hals-Nasen-Ohrenheilkunde	
AQ21	Humangenetik	Zusatzbez./zusätzl. Weiterbildung: Genetische Beratung fachgebunden

Ärztliche Fachexpertise der Abteilung: Zusatz-Weiterbildungen

Nr.	Zusatz-Weiterbildung
ZF03	Allergologie
ZF33	Plastische Operationen

B-9.11.2 Pflegepersonal

Die maßgebliche wöchentliche Arbeitszeit beträgt 38,5 Stunden.



Gesundheits- und Krankenpflegerinnen und Gesundheits- und Krankenpfleger in Vollkräften:

Ausbildungsdauer: 3 Jahre

Personal in Fachabteilungen:

Anzahl Vollkräfte: 15,56

Personal aufgeteilt nach:

Versorgungsform	Anzahl Vollkräfte	Beschäftigungsverhältnis	Anzahl Vollkräfte
Stationär	14,49	Direkt	14,76
Ambulant	1,07	Nicht Direkt	0,8

Anzahl stationäre Fälle je stationäre Vollkraft: 158,24707

Gesundheits- und Kinderkrankenpflegerinnen und Gesundheits- und Kinderkrankenpfleger in Vollkräften:

Ausbildungsdauer: 3 Jahre

Personal in Fachabteilungen:

Anzahl Vollkräfte: 4,28

Personal aufgeteilt nach:

Versorgungsform	Anzahl Vollkräfte	Beschäftigungsverhältnis	Anzahl Vollkräfte
Stationär	4,28	Direkt	4,28
Ambulant	0	Nicht Direkt	0

Anzahl stationäre Fälle je stationäre Vollkraft: 535,74766

Altenpflegerinnen und Altenpfleger in Vollkräften:

Ausbildungsdauer: 3 Jahre

Personal in Fachabteilungen:

Anzahl Vollkräfte: 0,02

Personal aufgeteilt nach:

Versorgungsform	Anzahl Vollkräfte	Beschäftigungsverhältnis	Anzahl Vollkräfte
Stationär	0,02	Direkt	0,02
Ambulant	0	Nicht Direkt	0

Anzahl stationäre Fälle je stationäre Vollkraft: 114.650

Pflegefachfrauen und Pflegekraftmänner in Vollkräften:

Ausbildungsdauer: 3 Jahre

Personal in Fachabteilungen:

Anzahl Vollkräfte: 0,15

Personal aufgeteilt nach:

Versorgungsform	Anzahl Vollkräfte	Beschäftigungsverhältnis	Anzahl Vollkräfte
Stationär	0,15	Direkt	0,15
Ambulant	0	Nicht Direkt	0

Anzahl stationäre Fälle je stationäre Vollkraft: 15.286,66667

Pflegefachfrauen B. Sc., Pflegefachmänner B. Sc.:

Ausbildungsdauer: 3,5 Jahre

Personal in Fachabteilungen:

Anzahl Vollkräfte: 0,04

Personal aufgeteilt nach:

Versorgungsform	Anzahl Vollkräfte	Beschäftigungsverhältnis	Anzahl Vollkräfte
Stationär	0,04	Direkt	0,04
Ambulant	0	Nicht Direkt	0

Anzahl stationäre Fälle je stationäre Vollkraft: 57.325

Krankenpflegehelferinnen und Krankenpflegehelfer in Vollkräften:

Ausbildungsdauer: 1 Jahr

Personal in Fachabteilungen:

Anzahl Vollkräfte: 1,65

Personal aufgeteilt nach:

Versorgungsform	Anzahl Vollkräfte	Beschäftigungsverhältnis	Anzahl Vollkräfte
Stationär	1,65	Direkt	1,65
Ambulant	0	Nicht Direkt	0

Anzahl stationäre Fälle je stationäre Vollkraft: 1.389,69697

Medizinische Fachangestellte in Vollkräften:

Ausbildungsdauer: 3 Jahre

Personal in Fachabteilungen:

Anzahl Vollkräfte: 6,83

Personal aufgeteilt nach:

Versorgungsform	Anzahl Vollkräfte	Beschäftigungsverhältnis	Anzahl Vollkräfte
Stationär	5	Direkt	6,83
Ambulant	1,83	Nicht Direkt	0

Anzahl stationäre Fälle je stationäre Vollkraft: 458,6



Pflegerische Fachexpertise der Abteilung: Fachweiterbildungen/ akad. Abschlüsse:

Nr.	Anerkannte Fachweiterbildung/ zusätzlicher akademischer Abschluss
PQ05	Leitung einer Station/eines Bereiches
PQ14	Hygienebeauftragte in der Pflege
PQ20	Praxisanleitung

Pflegerische Fachexpertise der Abteilung: Zusatzqualifikation:

Nr.	Zusatzqualifikation
ZP06	Ernährungsmanagement
ZP15	Stomamanagement
ZP16	Wundmanagement
ZP18	Dekubitusmanagement

B-9.11.3 Ausgewähltes therapeutisches Personal in Psychiatrie und Psychosomatik

Psychiatrische/ psychosomatische Fachabteilung: Nein

B-10 Neurologie

B-10.1 Allgemeine Angaben der Organisationseinheit/ Fachabteilung

Die Klinik für Neurologie am Klinikum Wolfsburg widmet sich der Diagnostik und Behandlung von Erkrankungen des zentralen Nervensystems (Gehirn und Rückenmark) sowie der peripheren Nerven bei Erwachsenen. Unter der Leitung von Herrn Dr. med. Cangür, einem Facharzt für Neurologie, arbeitet ein Team von über 40 Vollzeitkräften aus dem ärztlichen und pflegerischen Bereich. Das Leistungsspektrum umfasst sowohl akute Erkrankungen wie Schlaganfälle, Gehirnblutungen oder Hirnhautentzündungen als auch chronische neurologische Erkrankungen wie Multiple Sklerose, Morbus Parkinson, Demenz, Epilepsien, Tumoren des Nervensystems und Muskelerkrankungen. Ein besonderer Schwerpunkt der Klinik liegt in der Behandlung des akuten Schlaganfalls. Hier bieten wir alle Akuttherapien, einschließlich Thrombolyse und strukturierte Behandlungsabläufe mit kooperierenden Kliniken für die Thrombektomie, an.

Für die optimale Versorgung führen wir eine spezialisierte Stroke Unit mit acht Betten, die gemäß den Kriterien der Deutschen Schlaganfallgesellschaft zertifiziert ist. Eine schnelle Diagnostik und der frühestmögliche Beginn der Therapie sind hierbei entscheidend. Bereits ab dem ersten Tag wird die Rehabilitation der Schlaganfallfolgen eingeleitet und die weitere Behandlung geplant. Neben der systemischen Thrombolyse stehen in unserer Klinik alle Möglichkeiten für akute neurochirurgische Eingriffe zur Verfügung, wie Hemikraniektomien oder Entlastungstrepanationen bei intrakraniellen Blutungen.

Zusätzlich bestehen Kooperationen mit überregionalen Stroke Units, um die Durchführung der mechanischen Thrombektomie zu gewährleisten.

Allgemeine Angaben zur Organisationseinheit / Fachabteilung	
Fachabteilung	Neurologie
Fachabteilungsschlüssel	2800
Art	Hauptabteilung

Ärztliche Leitung:



Chefärztin oder Chefarzt	
Funktion	Chefarzt Neurologie
Titel, Vorname, Name	Dr. med. Hakan Cangür
Telefon	05361/80-1180
Fax	05361/80-1182
E-Mail	neuro@klinikum.wolfsburg.de
Straße/Nr	Sauerbruchstraße 7
PLZ/Ort	38440 Wolfsburg
Homepage	https://www.klinikum.wolfsburg.de/kliniken/neurologie

B-10.2 Zielvereinbarungen mit leitenden Ärztinnen und Ärzten

Angaben zu Zielvereinbarungen	
Zielvereinbarung gemäß DKG	Ja

B-10.3 Medizinische Leistungsangebote der Organisationseinheit/ Fachabteilung

Nr.	Medizinische Leistungsangebote der Organisationseinheit/ Fachabteilung	Kommentar
VN00	FEES	funktionelle Schluckuntersuchung: Fiberoptische Evaluation des Schluckens
VN01	Diagnostik und Therapie von zerebrovaskulären Erkrankungen	
VN00	FEES	
VN01	Diagnostik und Therapie von zerebrovaskulären Erkrankungen	
VN02	Diagnostik und Therapie von sonstigen neurovaskulären Erkrankungen	
VN03	Diagnostik und Therapie von entzündlichen ZNS-Erkrankungen	
VN04	Diagnostik und Therapie von neuroimmunologischen Erkrankungen	
VN05	Diagnostik und Therapie von Anfallsleiden	
VN06	Diagnostik und Therapie von malignen Erkrankungen des Gehirns	
VN07	Diagnostik und Therapie von gutartigen Tumoren des Gehirns	
VN08	Diagnostik und Therapie von Erkrankungen der Hirnhäute	
VN10	Diagnostik und Therapie von Systematrophien, die vorwiegend das Zentralnervensystem betreffen	
VN11	Diagnostik und Therapie von extrapyramidalen Krankheiten und Bewegungsstörungen	
VN12	Diagnostik und Therapie von degenerativen Krankheiten des Nervensystems	
VN13	Diagnostik und Therapie von demyelinisierenden Krankheiten des Zentralnervensystems	
VN14	Diagnostik und Therapie von Krankheiten der Nerven, der Nervenwurzeln und des Nervenplexus	
VN15	Diagnostik und Therapie von Polyneuropathien und sonstigen Krankheiten des peripheren Nervensystems	
VN16	Diagnostik und Therapie von Krankheiten im Bereich der neuromuskulären Synapse und des Muskels	
VN17	Diagnostik und Therapie von zerebraler Lähmung und sonstigen Lähmungssyndromen	
VN18	Neurologische Notfall- und Intensivmedizin	In Kooperation mit der Medizinischen Klinik I
VN19	Diagnostik und Therapie von geriatrischen Erkrankungen	In Kooperation mit der Medizinischen Klinik I, Geriatrie

Nr.	Medizinische Leistungsangebote der Organisationseinheit/ Fachabteilung	Kommentar
VN24	Stroke Unit	

B-10.5 Fallzahlen der Organisationseinheit/ Fachabteilung

Fallzahlen	
Vollstationäre Fallzahl	2.144
Teilstationäre Fallzahl	0



B-10.6 Hauptdiagnosen nach ICD

Hauptdiagnosen (XML-Sicht):

Rang	ICD-10	Fallzahl	Umgangssprachliche Bezeichnung
1	I63.4	436	Hirnfarkt durch Embolie zerebraler Arterien
2	G45.12	152	Arteria-carotis-interna-Syndrom (halbseitig): Komplette Rückbildung innerhalb von 1 bis 24 Stunden
3	H81.1	145	Benigner paroxysmaler Schwindel
4	G40.2	127	Lokalisationsbezogene (fokale) (partielle) symptomatische Epilepsie und epileptische Syndrome mit komplexen fokalen Anfällen
5	G44.2	93	Spannungskopfschmerz
6	H81.2	82	Neuropathia vestibularis
7	R42	64	Schwindel und Taumel
8	G45.82	59	Sonstige zerebrale transitorische Ischämie und verwandte Syndrome: Komplette Rückbildung innerhalb von 1 bis 24 Stunden
9	G43.1	51	Migräne mit Aura [Klassische Migräne]
10	G45.02	48	Arteria-vertebralis-Syndrom mit Basilaris-Symptomatik: Komplette Rückbildung innerhalb von 1 bis 24 Stunden
11	R20.1	32	Hypästhesie der Haut
12	F10.3	26	Psychische und Verhaltensstörungen durch Alkohol: Entzugssyndrom
13	G40.3	26	Generalisierte idiopathische Epilepsie und epileptische Syndrome
14	G51.0	24	Fazialisparese
15	R55	21	Synkope und Kollaps
16	I61.0	20	Intrazerebrale Blutung in die Großhirnhemisphäre, subkortikal
17	G61.8	19	Sonstige Polyneuritiden
18	G45.42	18	Transiente globale Amnesie [amnestische Episode]: Komplette Rückbildung innerhalb von 1 bis 24 Stunden

Rang	ICD-10	Fallzahl	Umgangssprachliche Bezeichnung
19	S06.6	17	Traumatische subarachnoidale Blutung
20	G41.2	16	Status epilepticus mit komplexfokalen Anfällen
21	R20.2	15	Parästhesie der Haut
22	R26.8	15	Sonstige und nicht näher bezeichnete Störungen des Ganges und der Mobilität
23	S06.5	15	Traumatische subdurale Blutung
24	G35.0	13	Erstmanifestation einer multiplen Sklerose
25	I10.01	13	Benigne essentielle Hypertonie: Mit Angabe einer hypertensiven Krise
26	F05.1	12	Delir bei Demenz
27	G40.5	12	Spezielle epileptische Syndrome
28	G93.2	12	Benigne intrakranielle Hypertension [Pseudotumor cerebri]
29	I95.1	12	Orthostatische Hypotonie
30	G35.11	11	Multiple Sklerose mit vorherrschend schubförmigem Verlauf: Mit Angabe einer akuten Exazerbation oder Progression
31	I63.3	11	Hirnfarkt durch Thrombose zerebraler Arterien
32	G43.2	10	Status migraenosus
33	A69.2	9	Lyme-Krankheit
34	G20.11	9	Primäres Parkinson-Syndrom mit mäßiger bis schwerer Beeinträchtigung: Mit Wirkungsfluktuation
35	G40.4	9	Sonstige generalisierte Epilepsie und epileptische Syndrome
36	G40.6	9	Grand-Mal-Anfälle, nicht näher bezeichnet (mit oder ohne Petit-Mal)
37	G44.8	9	Sonstige näher bezeichnete Kopfschmerzsyndrome
38	H93.3	9	Krankheiten des N. vestibulocochlearis [VIII. Hirnnerv]
39	E86	8	Volumenmangel
40	F44.5	8	Dissoziative Krampfanfälle
41	G43.3	8	Komplizierte Migräne
42	G62.88	8	Sonstige näher bezeichnete Polyneuropathien
43	G70.0	8	Myasthenia gravis
44	G43.0	7	Migräne ohne Aura [Gewöhnliche Migräne]
45	H81.0	7	Ménière-Krankheit
46	I61.1	7	Intrazerebrale Blutung in die Großhirnhemisphäre, kortikal
47	A87.9	6	Virusmeningitis, nicht näher bezeichnet
48	F45.8	6	Sonstige somatoforme Störungen
49	G35.31	6	Multiple Sklerose mit sekundär-chronischem Verlauf: Mit Angabe einer akuten Exazerbation oder Progression
50	G91.20	6	Idiopathischer Normaldruckhydrozephalus
51	N39.0	6	Harnwegsinfektion, Lokalisation nicht näher bezeichnet
52	R51	6	Kopfschmerz
53	B02.2	5	Zoster mit Beteiligung anderer Abschnitte des Nervensystems
54	C71.1	5	Bösartige Neubildung: Frontallappen
55	C71.2	5	Bösartige Neubildung: Temporallappen
56	G20.21	5	Primäres Parkinson-Syndrom mit schwerster Beeinträchtigung: Mit Wirkungsfluktuation
57	G45.92	5	Zerebrale transitorische Ischämie, nicht näher bezeichnet: Komplette Rückbildung innerhalb von 1 bis 24 Stunden
58	H46	5	Neuritis nervi optici

Rang	ICD-10	Fallzahl	Umgangssprachliche Bezeichnung
59	H53.2	5	Diplopie
60	S06.0	5	Gehirnerschütterung
61	A86	4	Virusenzephalitis, nicht näher bezeichnet
62	B02.1	4	Zoster-Meningitis
63	D43.0	4	Neubildung unsicheren oder unbekanntes Verhaltens: Gehirn, supratentoriell
64	F44.4	4	Dissoziative Bewegungsstörungen
65	G12.2	4	Motoneuron-Krankheit
66	G20.01	4	Primäres Parkinson-Syndrom mit fehlender oder geringer Beeinträchtigung: Mit Wirkungsfluktuation
67	G35.10	4	Multiple Sklerose mit vorherrschend schubförmigem Verlauf: Ohne Angabe einer akuten Exazerbation oder Progression
68	G40.1	4	Lokalisationsbezogene (fokale) (partielle) symptomatische Epilepsie und epileptische Syndrome mit einfachen fokalen Anfällen
69	G41.8	4	Sonstiger Status epilepticus
70	G43.8	4	Sonstige Migräne
71	G45.32	4	Amaurosis fugax: Komplette Rückbildung innerhalb von 1 bis 24 Stunden
72	G50.1	4	Atypischer Gesichtsschmerz
73	G83.2	4	Monoparese und Monoplegie einer oberen Extremität
74	H50.5	4	Heterophorie
75	H53.1	4	Subjektive Sehstörungen
76	M31.6	4	Sonstige Riesenzellerarteriitis
77	A41.0	< 4	Sepsis durch Staphylococcus aureus
78	A41.3	< 4	Sepsis durch Haemophilus influenzae
79	A49.0	< 4	Staphylokokkeninfektion nicht näher bezeichneter Lokalisation
80	A87.8	< 4	Sonstige Virusmeningitis
81	B02.0	< 4	Zoster-Enzephalitis
82	B99	< 4	Sonstige und nicht näher bezeichnete Infektionskrankheiten
83	C22.0	< 4	Leberzellkarzinom
84	C34.3	< 4	Bösartige Neubildung: Unterlappen (-Bronchus)
85	C50.1	< 4	Bösartige Neubildung: Zentraler Drüsenkörper der Brustdrüse
86	C71.3	< 4	Bösartige Neubildung: Parietallappen
87	C71.6	< 4	Bösartige Neubildung: Zerebellum
88	C79.3	< 4	Sekundäre bösartige Neubildung des Gehirns und der Hirnhäute
89	C80.0	< 4	Bösartige Neubildung, primäre Lokalisation unbekannt, so bezeichnet
90	C80.9	< 4	Bösartige Neubildung, nicht näher bezeichnet
91	D42.9	< 4	Neubildung unsicheren oder unbekanntes Verhaltens: Meninge, nicht näher bezeichnet
92	D43.1	< 4	Neubildung unsicheren oder unbekanntes Verhaltens: Gehirn, infratentoriell
93	D43.2	< 4	Neubildung unsicheren oder unbekanntes Verhaltens: Gehirn, nicht näher bezeichnet
94	D48.7	< 4	Neubildung unsicheren oder unbekanntes Verhaltens: Sonstige näher bezeichnete Lokalisationen
95	D50.8	< 4	Sonstige Eisenmangelanämien
96	E11.41	< 4	Diabetes mellitus, Typ 2: Mit neurologischen Komplikationen:

Rang	ICD-10	Fallzahl	Umgangssprachliche Bezeichnung
			Als entgleist bezeichnet
97	E11.73	< 4	Diabetes mellitus, Typ 2: Mit multiplen Komplikationen: Mit sonstigen multiplen Komplikationen, als entgleist bezeichnet
98	E11.91	< 4	Diabetes mellitus, Typ 2: Ohne Komplikationen: Als entgleist bezeichnet
99	E13.91	< 4	Sonstiger näher bezeichneter Diabetes mellitus: Ohne Komplikationen: Als entgleist bezeichnet
100	E51.2	< 4	Wernicke-Enzephalopathie
101	E87.1	< 4	Hypoosmolalität und Hyponatriämie
102	F01.8	< 4	Sonstige vaskuläre Demenz
103	F03	< 4	Nicht näher bezeichnete Demenz
104	F05.0	< 4	Delir ohne Demenz
105	F06.0	< 4	Organische Halluzinose
106	F07.9	< 4	Nicht näher bezeichnete organische Persönlichkeits- und Verhaltensstörung aufgrund einer Krankheit, Schädigung oder Funktionsstörung des Gehirns
107	F10.0	< 4	Psychische und Verhaltensstörungen durch Alkohol: Akute Intoxikation [akuter Rausch]
108	F23.8	< 4	Sonstige akute vorübergehende psychotische Störungen
109	F32.2	< 4	Schwere depressive Episode ohne psychotische Symptome
110	F32.3	< 4	Schwere depressive Episode mit psychotischen Symptomen
111	F41.0	< 4	Panikstörung [episodisch paroxysmale Angst]
112	F44.6	< 4	Dissoziative Sensibilitäts- und Empfindungsstörungen
113	F45.0	< 4	Somatisierungsstörung
114	F45.1	< 4	Undifferenzierte Somatisierungsstörung
115	F45.33	< 4	Somatoforme autonome Funktionsstörung: Atmungssystem
116	F45.9	< 4	Somatoforme Störung, nicht näher bezeichnet
117	F60.9	< 4	Persönlichkeitsstörung, nicht näher bezeichnet
118	G00.8	< 4	Sonstige bakterielle Meningitis
119	G03.9	< 4	Meningitis, nicht näher bezeichnet
120	G04.2	< 4	Bakterielle Meningoenzephalitis und Meningomyelitis, anderenorts nicht klassifiziert
121	G04.8	< 4	Sonstige Enzephalitis, Myelitis und Enzephalomyelitis
122	G04.9	< 4	Enzephalitis, Myelitis und Enzephalomyelitis, nicht näher bezeichnet
123	G08	< 4	Intrakranielle und intraspinale Phlebitis und Thrombophlebitis
124	G11.1	< 4	Früh beginnende zerebellare Ataxie
125	G20.00	< 4	Primäres Parkinson-Syndrom mit fehlender oder geringer Beeinträchtigung: Ohne Wirkungsfluktuation
126	G20.10	< 4	Primäres Parkinson-Syndrom mit mäßiger bis schwerer Beeinträchtigung: Ohne Wirkungsfluktuation
127	G20.20	< 4	Primäres Parkinson-Syndrom mit schwerster Beeinträchtigung: Ohne Wirkungsfluktuation
128	G23.1	< 4	Progressive supranukleäre Ophthalmoplegie [Steele-Richardson-Olszewski-Syndrom]
129	G25.3	< 4	Myoklonus
130	G25.81	< 4	Syndrom der unruhigen Beine [Restless-Legs-Syndrom]
131	G30.0	< 4	Alzheimer-Krankheit mit frühem Beginn
132	G30.1	< 4	Alzheimer-Krankheit mit spätem Beginn
133	G37.2	< 4	Zentrale pontine Myelinolyse

Rang	ICD-10	Fallzahl	Umgangssprachliche Bezeichnung
134	G40.08	< 4	Sonstige lokalisationsbezogene (fokale) (partielle) idiopathische Epilepsie und epileptische Syndrome mit fokal beginnenden Anfällen
135	G40.8	< 4	Sonstige Epilepsien
136	G40.9	< 4	Epilepsie, nicht näher bezeichnet
137	G41.0	< 4	Grand-mal-Status
138	G41.1	< 4	Petit-mal-Status
139	G41.9	< 4	Status epilepticus, nicht näher bezeichnet
140	G43.9	< 4	Migräne, nicht näher bezeichnet
141	G44.0	< 4	Cluster-Kopfschmerz
142	G44.3	< 4	Chronischer posttraumatischer Kopfschmerz
143	G44.4	< 4	Arzneimittelinduzierter Kopfschmerz, anderenorts nicht klassifiziert
144	G45.03	< 4	Arteria-vertebralis-Syndrom mit Basilaris-Symptomatik: Komplette Rückbildung innerhalb von weniger als 1 Stunde
145	G45.09	< 4	Arteria-vertebralis-Syndrom mit Basilaris-Symptomatik: Verlauf der Rückbildung nicht näher bezeichnet
146	G45.13	< 4	Arteria-carotis-interna-Syndrom (halbseitig): Komplette Rückbildung innerhalb von weniger als 1 Stunde
147	G45.19	< 4	Arteria-carotis-interna-Syndrom (halbseitig): Verlauf der Rückbildung nicht näher bezeichnet
148	G45.43	< 4	Transiente globale Amnesie [amnestische Episode]: Komplette Rückbildung innerhalb von weniger als 1 Stunde
149	G45.49	< 4	Transiente globale Amnesie [amnestische Episode]: Verlauf der Rückbildung nicht näher bezeichnet
150	G45.89	< 4	Sonstige zerebrale transitorische Ischämie und verwandte Syndrome: Verlauf der Rückbildung nicht näher bezeichnet
151	G45.93	< 4	Zerebrale transitorische Ischämie, nicht näher bezeichnet: Komplette Rückbildung innerhalb von weniger als 1 Stunde
152	G45.99	< 4	Zerebrale transitorische Ischämie, nicht näher bezeichnet: Verlauf der Rückbildung nicht näher bezeichnet
153	G50.0	< 4	Trigeminusneuralgie
154	G56.2	< 4	Läsion des N. ulnaris
155	G56.3	< 4	Läsion des N. radialis
156	G57.3	< 4	Läsion des N. fibularis (peroneus) communis
157	G61.0	< 4	Guillain-Barré-Syndrom
158	G61.9	< 4	Polyneuritis, nicht näher bezeichnet
159	G62.0	< 4	Arzneimittelinduzierte Polyneuropathie
160	G62.1	< 4	Alkohol-Polyneuropathie
161	G62.2	< 4	Polyneuropathie durch sonstige toxische Agenzien
162	G62.9	< 4	Polyneuropathie, nicht näher bezeichnet
163	G81.0	< 4	Schlaffe Hemiparese und Hemiplegie
164	G82.52	< 4	Tetraparese und Tetraplegie, nicht näher bezeichnet: Chronische komplette Querschnittlähmung
165	G83.1	< 4	Monoparese und Monoplegie einer unteren Extremität
166	G83.49	< 4	Cauda- (equina-) Syndrom, nicht näher bezeichnet
167	G91.29	< 4	Normaldruckhydrozephalus, nicht näher bezeichnet
168	G93.6	< 4	Hirnödem
169	G93.88	< 4	Sonstige näher bezeichnete Krankheiten des Gehirns
170	G96.0	< 4	Austritt von Liquor cerebrospinalis
171	G96.9	< 4	Krankheit des Zentralnervensystems, nicht näher bezeichnet

Rang	ICD-10	Fallzahl	Umgangssprachliche Bezeichnung
172	G97.1	< 4	Sonstige Reaktion auf Spinal- und Lumbalpunktion
173	H02.4	< 4	Ptoxis des Augenlides
174	H05.1	< 4	Chronische entzündliche Affektionen der Orbita
175	H34.1	< 4	Verschluss der A. centralis retinae
176	H34.2	< 4	Sonstiger Verschluss retinaler Arterien
177	H47.0	< 4	Affektionen des N. opticus, anderenorts nicht klassifiziert
178	H49.2	< 4	Lähmung des N. abducens [VI. Hirnnerv]
179	H53.4	< 4	Gesichtsfelddefekte
180	H53.8	< 4	Sonstige Sehstörungen
181	H53.9	< 4	Sehstörung, nicht näher bezeichnet
182	H54.0	< 4	Blindheit und hochgradige Sehbehinderung, binokular
183	H57.0	< 4	Pupillenfunktionsstörungen
184	H81.3	< 4	Sonstiger peripherer Schwindel
185	H81.8	< 4	Sonstige Störungen der Vestibularfunktion
186	H81.9	< 4	Störung der Vestibularfunktion, nicht näher bezeichnet
187	I10.00	< 4	Benigne essentielle Hypertonie: Ohne Angabe einer hypertensiven Krise
188	I11.91	< 4	Hypertensive Herzkrankheit ohne (kongestive) Herzinsuffizienz: Mit Angabe einer hypertensiven Krise
189	I21.1	< 4	Akuter transmuraler Myokardinfarkt der Hinterwand
190	I25.13	< 4	Atherosklerotische Herzkrankheit: Drei-Gefäß-Erkrankung
191	I44.2	< 4	Atrioventrikulärer Block 3. Grades
192	I48.0	< 4	Vorhofflimmern, paroxysmal
193	I48.1	< 4	Vorhofflimmern, persistierend
194	I48.2	< 4	Vorhofflimmern, permanent
195	I50.01	< 4	Sekundäre Rechtsherzinsuffizienz
196	I50.13	< 4	Linksherzinsuffizienz: Mit Beschwerden bei leichterer Belastung
197	I50.14	< 4	Linksherzinsuffizienz: Mit Beschwerden in Ruhe
198	I60.0	< 4	Subarachnoidalblutung, vom Karotissiphon oder der Karotisbifurkation ausgehend
199	I60.1	< 4	Subarachnoidalblutung, von der A. cerebri media ausgehend
200	I60.2	< 4	Subarachnoidalblutung, von der A. communicans anterior ausgehend
201	I60.8	< 4	Sonstige Subarachnoidalblutung
202	I61.3	< 4	Intrazerebrale Blutung in den Hirnstamm
203	I61.4	< 4	Intrazerebrale Blutung in das Kleinhirn
204	I61.8	< 4	Sonstige intrazerebrale Blutung
205	I62.01	< 4	Nichttraumatische subdurale Blutung: Subakut
206	I63.1	< 4	Hirnfarkt durch Embolie präzerebraler Arterien
207	I63.5	< 4	Hirnfarkt durch nicht näher bezeichneten Verschluss oder Stenose zerebraler Arterien
208	I63.9	< 4	Hirnfarkt, nicht näher bezeichnet
209	I65.2	< 4	Verschluss und Stenose der A. carotis
210	I67.6	< 4	Nichteitriges Thrombose des intrakraniellen Venensystems
211	I70.24	< 4	Atherosklerose der Extremitätenarterien: Becken-Bein-Typ, mit Ulzeration
212	I72.0	< 4	Aneurysma und Dissektion der A. carotis
213	I89.09	< 4	Lymphödem, nicht näher bezeichnet

Rang	ICD-10	Fallzahl	Umgangssprachliche Bezeichnung
214	I95.2	< 4	Hypotonie durch Arzneimittel
215	J20.9	< 4	Akute Bronchitis, nicht näher bezeichnet
216	J22	< 4	Akute Infektion der unteren Atemwege, nicht näher bezeichnet
217	J32.0	< 4	Chronische Sinusitis maxillaris
218	J38.00	< 4	Lähmung der Stimmlippen und des Kehlkopfes: Nicht näher bezeichnet
219	J44.19	< 4	Chronische obstruktive Lungenkrankheit mit akuter Exazerbation, nicht näher bezeichnet: FEV1 nicht näher bezeichnet
220	K26.0	< 4	Ulcus duodeni: Akut, mit Blutung
221	K74.6	< 4	Sonstige und nicht näher bezeichnete Zirrhose der Leber
222	M47.19	< 4	Sonstige Spondylose mit Myelopathie: Nicht näher bezeichnete Lokalisation
223	M48.02	< 4	Spinal(kanal)stenose: Zervikalbereich
224	M50.0	< 4	Zervikaler Bandscheibenschaden mit Myelopathie
225	M51.1	< 4	Lumbale und sonstige Bandscheibenschäden mit Radikulopathie
226	M51.2	< 4	Sonstige näher bezeichnete Bandscheibenverlagerung
227	M53.1	< 4	Zervikobrachial-Syndrom
228	M54.17	< 4	Radikulopathie: Lumbosakralbereich
229	M60.09	< 4	Infektiöse Myositis: Nicht näher bezeichnete Lokalisation
230	M62.89	< 4	Sonstige näher bezeichnete Muskelkrankheiten: Nicht näher bezeichnete Lokalisation
231	M75.4	< 4	Impingement-Syndrom der Schulter
232	M79.10	< 4	Myalgie: Mehrere Lokalisationen
233	M79.19	< 4	Myalgie: Nicht näher bezeichnete Lokalisation
234	M79.60	< 4	Schmerzen in den Extremitäten: Mehrere Lokalisationen
235	N10	< 4	Akute tubulointerstitielle Nephritis
236	N17.93	< 4	Akutes Nierenversagen, nicht näher bezeichnet: Stadium 3
237	N40	< 4	Prostatahyperplasie
238	Q27.3	< 4	Arteriovenöse Fehlbildung der peripheren Gefäße
239	R13.0	< 4	Dysphagie mit Beaufsichtigungspflicht während der Nahrungsaufnahme
240	R13.9	< 4	Sonstige und nicht näher bezeichnete Dysphagie
241	R20.8	< 4	Sonstige und nicht näher bezeichnete Sensibilitätsstörungen der Haut
242	R26.0	< 4	Ataktischer Gang
243	R41.0	< 4	Orientierungsstörung, nicht näher bezeichnet
244	R41.2	< 4	Retrograde Amnesie
245	R41.3	< 4	Sonstige Amnesie
246	R41.8	< 4	Sonstige und nicht näher bezeichnete Symptome, die das Erkennungsvermögen und das Bewusstsein betreffen
247	R44.1	< 4	Optische Halluzinationen
248	R45.1	< 4	Ruhelosigkeit und Erregung
249	R47.1	< 4	Dysarthrie und Anarthrie
250	R53	< 4	Unwohlsein und Ermüdung
251	R56.8	< 4	Sonstige und nicht näher bezeichnete Krämpfe
252	R90.0	< 4	Intrakranielle Raumforderung
253	R90.8	< 4	Sonstige abnorme Befunde bei der bildgebenden Diagnostik des Zentralnervensystems

Rang	ICD-10	Fallzahl	Umgangssprachliche Bezeichnung
254	R93.0	< 4	Abnorme Befunde bei der bildgebenden Diagnostik des Schädels und des Kopfes, anderenorts nicht klassifiziert
255	S06.33	< 4	Umschriebenes zerebrales Hämatom
256	S06.8	< 4	Sonstige intrakranielle Verletzungen
257	S06.9	< 4	Intrakranielle Verletzung, nicht näher bezeichnet
258	S22.06	< 4	Fraktur eines Brustwirbels: T11 und T12
259	S22.43	< 4	Rippenserienfraktur: Mit Beteiligung von drei Rippen
260	S42.20	< 4	Fraktur des proximalen Endes des Humerus: Teil nicht näher bezeichnet
261	S82.6	< 4	Fraktur des Außenknöchels
262	T80.2	< 4	Infektionen nach Infusion, Transfusion oder Injektion zu therapeutischen Zwecken
263	T85.0	< 4	Mechanische Komplikation durch einen ventrikulären, intrakraniellen Shunt

B-10.7 Durchgeführte Prozeduren nach OPS

Durchgeführte Prozeduren:

Rang	OPS-301	Anzahl	Umgangssprachliche Bezeichnung
1	1-207.0	901	Elektroenzephalographie [EEG]: Routine-EEG (10-20-System)
2	8-981.20	672	Neurologische Komplexbehandlung des akuten Schlaganfalls: Auf einer Schlaganfalleinheit ohne (kontinuierliche) Möglichkeit zur Durchführung von Thrombektomien und intrakraniellen Eingriffen: Mindestens 24 bis höchstens 48 Stunden
3	1-204.2	315	Untersuchung des Liquorsystems: Lumbale Liquorpunktion zur Liquorentnahme
4	3-035	212	Komplexe differenzialdiagnostische Sonographie des Gefäßsystems mit quantitativer Auswertung
5	8-020.8	160	Therapeutische Injektion: Systemische Thrombolyse
6	8-930	131	Monitoring von Atmung, Herz und Kreislauf ohne Messung des Pulmonalarteriendruckes und des zentralen Venendruckes
7	1-208.2	127	Registrierung evozierter Potenziale: Somatosensorisch [SSEP]
8	1-208.1	108	Registrierung evozierter Potenziale: Früh-akustisch [FAEP/BERA]
9	8-981.22	107	Neurologische Komplexbehandlung des akuten Schlaganfalls: Auf einer Schlaganfalleinheit ohne (kontinuierliche) Möglichkeit zur Durchführung von Thrombektomien und intrakraniellen Eingriffen: Mehr als 72 bis höchstens 96 Stunden
10	8-981.21	101	Neurologische Komplexbehandlung des akuten Schlaganfalls: Auf einer Schlaganfalleinheit ohne (kontinuierliche) Möglichkeit zur Durchführung von Thrombektomien und intrakraniellen Eingriffen: Mehr als 48 bis höchstens 72 Stunden
11	1-208.6	94	Registrierung evozierter Potenziale: Visuell [VEP]
12	1-208.4	64	Registrierung evozierter Potenziale: Motorisch [MEP]
13	1-206	62	Neurographie
14	8-547.30	62	Andere Immuntherapie: Immunsuppression: Intravenös
15	1-207.1	32	Elektroenzephalographie [EEG]: Schlaf-EEG (10-20-System)

Rang	OPS-301	Anzahl	Umgangssprachliche Bezeichnung
16	5-381.02	28	Enderarteriektomie: Arterien Kopf, extrakraniell, und Hals: A. carotis interna extrakraniell
17	8-981.23	25	Neurologische Komplexbehandlung des akuten Schlaganfalls: Auf einer Schlaganfalleinheit ohne (kontinuierliche) Möglichkeit zur Durchführung von Thrombektomien und intrakraniellen Eingriffen: Mehr als 96 Stunden
18	8-151.4	22	Therapeutische perkutane Punktion des Zentralnervensystems und des Auges: Lumbalpunktion
19	9-320	21	Therapie organischer und funktioneller Störungen der Sprache, des Sprechens, der Stimme und des Schluckens
20	9-984.7	19	Pflegebedürftigkeit: Pflegebedürftig nach Pflegegrad 2
21	5-98e	18	Intraoperative Blutflussmessung in Gefäßen
22	5-381.01	15	Enderarteriektomie: Arterien Kopf, extrakraniell, und Hals: A. carotis communis mit Sinus caroticus
23	9-984.8	15	Pflegebedürftigkeit: Pflegebedürftig nach Pflegegrad 3
24	8-98g.10	12	Komplexbehandlung bei Besiedelung oder Infektion mit nicht multiresistenten isolationspflichtigen Erregern: Komplexbehandlung nicht auf spezieller Isoliereinheit: Bis zu 4 Behandlungstage
25	8-561.2	11	Funktionsorientierte physikalische Therapie: Kombinierte funktionsorientierte physikalische Therapie
26	5-930.3	10	Art des Transplantates oder Implantates: Xenogen
27	8-701	10	Einfache endotracheale Intubation
28	8-810.w9	10	Transfusion von Plasmabestandteilen und gentechnisch hergestellten Plasmaproteinen: Human-Immunglobulin, polyvalent: 75 g bis unter 85 g
29	3-034	9	Komplexe differenzialdiagnostische Sonographie mittels Tissue Doppler Imaging [TDI] und Verformungsanalysen von Gewebe [Speckle Tracking]
30	8-810.wa	9	Transfusion von Plasmabestandteilen und gentechnisch hergestellten Plasmaproteinen: Human-Immunglobulin, polyvalent: 85 g bis unter 105 g
31	5-431.20	8	Gastrostomie: Perkutan-endoskopisch (PEG): Durch Fandendurchzugsmethode
32	8-771	8	Kardiale oder kardiopulmonale Reanimation
33	9-984.9	8	Pflegebedürftigkeit: Pflegebedürftig nach Pflegegrad 4
34	9-984.b	8	Pflegebedürftigkeit: Erfolgter Antrag auf Einstufung in einen Pflegegrad
35	1-204.1	7	Untersuchung des Liquorsystems: Messung des lumbalen Liquordruckes
36	1-205	6	Elektromyographie [EMG]
37	5-381.03	6	Enderarteriektomie: Arterien Kopf, extrakraniell, und Hals: A. carotis externa
38	5-393.9	6	Anlegen eines anderen Shuntes und Bypasses an Blutgefäßen: Temporärer arterio-arterieller Shunt (intraoperativ)
39	8-561.1	6	Funktionsorientierte physikalische Therapie: Funktionsorientierte physikalische Monotherapie
40	8-800.c0	6	Transfusion von Vollblut, Erythrozytenkonzentrat und Thrombozytenkonzentrat: Erythrozytenkonzentrat: 1 TE bis unter 6 TE
41	9-984.6	6	Pflegebedürftigkeit: Pflegebedürftig nach Pflegegrad 1
42	1-771	5	Standardisiertes geriatrisches Basisassessment (GBA)
43	8-810.w7	5	Transfusion von Plasmabestandteilen und gentechnisch hergestellten Plasmaproteinen: Human-Immunglobulin, polyvalent: 55 g bis unter 65 g

Rang	OPS-301	Anzahl	Umgangssprachliche Bezeichnung
44	8-933	5	Funkgesteuerte kardiologische Telemetrie
45	8-97d.1	5	Multimodale Komplexbehandlung bei Morbus Parkinson und atypischem Parkinson-Syndrom: Mindestens 14 bis höchstens 20 Behandlungstage
46	8-98g.11	5	Komplexbehandlung bei Besiedelung oder Infektion mit nicht multiresistenten isolationspflichtigen Erregern: Komplexbehandlung nicht auf spezieller Isoliereinheit: Mindestens 5 bis höchstens 9 Behandlungstage
47	1-774	4	Standardisiertes palliativmedizinisches Basisassessment (PBA)
48	5-449.s3	4	Andere Operationen am Magen: Geweberaffung oder Gewebeverschluss durch einen auf ein Endoskop aufgesteckten ringförmigen Clip: Endoskopisch
49	5-984	4	Mikrochirurgische Technik
50	8-132.3	4	Manipulationen an der Harnblase: Spülung, kontinuierlich
51	8-98g.12	4	Komplexbehandlung bei Besiedelung oder Infektion mit nicht multiresistenten isolationspflichtigen Erregern: Komplexbehandlung nicht auf spezieller Isoliereinheit: Mindestens 10 bis höchstens 14 Behandlungstage
52	1-204.0	< 4	Untersuchung des Liquorsystems: Messung des Hirndruckes
53	1-242	< 4	Audiometrie
54	1-492.4	< 4	Perkutane Biopsie an Muskeln und Weichteilen mit Steuerung durch bildgebende Verfahren: Rumpf
55	1-581.2	< 4	Biopsie am Mediastinum und anderen intrathorakalen Organen durch Inzision: Bronchus
56	1-587.0	< 4	Biopsie an Blutgefäßen durch Inzision: Gefäße Kopf und Hals, extrakraniell
57	1-770	< 4	Multidimensionales geriatrisches Screening und Minimalassessment
58	3-843.0	< 4	Magnetresonanzt-Cholangiopankreatikographie [MRCP]: Ohne Sekretin-Unterstützung
59	5-210.1	< 4	Operative Behandlung einer Nasenblutung: Elektrokoagulation
60	5-214.7x	< 4	Submuköse Resektion und plastische Rekonstruktion des Nasenseptums: Plastische Rekonstruktion des Nasenseptums: Sonstige
61	5-216.0	< 4	Reposition einer Nasenfraktur: Geschlossen
62	5-395.02	< 4	Patchplastik an Blutgefäßen: Arterien Kopf, extrakraniell, und Hals: A. carotis interna extrakraniell
63	5-449.d3	< 4	Andere Operationen am Magen: Clippen: Endoskopisch
64	5-452.60	< 4	Lokale Exzision und Destruktion von erkranktem Gewebe des Dickdarmes: Exzision, endoskopisch, einfach (Push-Technik): Exzision ohne weitere Maßnahmen
65	5-452.61	< 4	Lokale Exzision und Destruktion von erkranktem Gewebe des Dickdarmes: Exzision, endoskopisch, einfach (Push-Technik): Polypektomie von 1-2 Polypen mit Schlinge
66	5-469.d3	< 4	Andere Operationen am Darm: Clippen: Endoskopisch
67	5-469.e3	< 4	Andere Operationen am Darm: Injektion: Endoskopisch
68	5-469.s3	< 4	Andere Operationen am Darm: Geweberaffung oder Gewebeverschluss durch einen auf ein Endoskop aufgesteckten ringförmigen Clip: Endoskopisch
69	5-482.f0	< 4	Perianale lokale Exzision und Destruktion von erkranktem Gewebe des Rektums: Anzahl der Polypen mit mindestens 2 cm Durchmesser: 1 Polyp
70	5-540.x	< 4	Inzision der Bauchwand: Sonstige

Rang	OPS-301	Anzahl	Umgangssprachliche Bezeichnung
71	5-572.1	< 4	Zystostomie: Perkutan
72	5-800.3g	< 4	Offen chirurgische Operation eines Gelenkes: Debridement: Hüftgelenk
73	5-800.ag	< 4	Offen chirurgische Operation eines Gelenkes: Einlegen eines Medikamententrägers: Hüftgelenk
74	5-810.1h	< 4	Arthroskopische Gelenkoperation: Gelenkspülung mit Drainage, septisch: Kniegelenk
75	5-821.2b	< 4	Revision, Wechsel und Entfernung einer Endoprothese am Hüftgelenk: Wechsel einer Gelenkpfannenprothese: Isolierter Wechsel eines Inlays ohne Pfannenwechsel, mit Wechsel des Aufsteckkopfes
76	5-831.9	< 4	Exzision von erkranktem Bandscheibengewebe: Entfernung eines freien Sequesters ohne Endoskopie
77	5-832.4	< 4	Exzision von (erkranktem) Knochen- und Gelenkgewebe der Wirbelsäule: Arthrektomie, partiell
78	5-839.60	< 4	Andere Operationen an der Wirbelsäule: Knöcherne Dekompression des Spinalkanals: 1 Segment
79	5-892.08	< 4	Andere Inzision an Haut und Unterhaut: Ohne weitere Maßnahmen: Unterarm
80	5-892.0g	< 4	Andere Inzision an Haut und Unterhaut: Ohne weitere Maßnahmen: Fuß
81	5-896.2g	< 4	Chirurgische Wundtoilette [Wunddebridement] mit Entfernung von erkranktem Gewebe an Haut und Unterhaut: Großflächig, mit Einlegen eines Medikamententrägers: Fuß
82	5-900.04	< 4	Einfache Wiederherstellung der Oberflächenkontinuität an Haut und Unterhaut: Primärnaht: Sonstige Teile Kopf
83	5-932.90	< 4	Art des verwendeten Materials für Gewebeersatz und Gewebeverstärkung: Biologisches Material, xenogen: Weniger als 10 cm ²
84	6-006.f	< 4	Applikation von Medikamenten, Liste 6: Vemurafenib, oral
85	6-008.f	< 4	Applikation von Medikamenten, Liste 8: Idarucizumab, parenteral
86	6-00f.p4	< 4	Applikation von Medikamenten, Liste 15: Remdesivir, parenteral: Mehr als 400 mg bis 500 mg
87	8-100.8	< 4	Fremdkörperentfernung durch Endoskopie: Durch Ösophagogastroduodenoskopie
88	8-124.1	< 4	Wechsel und Entfernung eines Jejunostomiekatheters: Entfernung
89	8-125.1	< 4	Anlegen und Wechsel einer duodenalen oder jejunalen Ernährungssonde: Transnasal, endoskopisch
90	8-144.0	< 4	Therapeutische Drainage der Pleurahöhle: Großlumig
91	8-144.1	< 4	Therapeutische Drainage der Pleurahöhle: Kleinlumig, dauerhaftes Verweilsystem
92	8-144.2	< 4	Therapeutische Drainage der Pleurahöhle: Kleinlumig, sonstiger Katheter
93	8-192.1b	< 4	Entfernung von erkranktem Gewebe an Haut und Unterhaut ohne Anästhesie (im Rahmen eines Verbandwechsels) bei Vorliegen einer Wunde: Großflächig: Bauchregion
94	8-522.91	< 4	Hochvoltstrahlentherapie: Linearbeschleuniger, intensitätsmodulierte Radiotherapie: Mit bildgestützter Einstellung
95	8-527.0	< 4	Konstruktion und Anpassung von Fixations- und Behandlungshilfen bei Strahlentherapie: Fixationsvorrichtung, einfach

Rang	OPS-301	Anzahl	Umgangssprachliche Bezeichnung
96	8-527.1	< 4	Konstruktion und Anpassung von Fixations- und Behandlungshilfen bei Strahlentherapie: Fixationsvorrichtung, mittlerer Schwierigkeitsgrad
97	8-527.8	< 4	Konstruktion und Anpassung von Fixations- und Behandlungshilfen bei Strahlentherapie: Individuelle Blöcke oder Viellamellenkollimator (MLC)
98	8-718.73	< 4	Beatmungsentwöhnung [Weaning] bei maschineller Beatmung: Beatmungsentwöhnung nicht auf Beatmungsentwöhnungs-Einheit: Mindestens 11 bis höchstens 20 Behandlungstage
99	8-810.wc	< 4	Transfusion von Plasmabestandteilen und gentechnisch hergestellten Plasmaproteinen: Human-Immunglobulin, polyvalent: 125 g bis unter 145 g
100	8-810.wd	< 4	Transfusion von Plasmabestandteilen und gentechnisch hergestellten Plasmaproteinen: Human-Immunglobulin, polyvalent: 145 g bis unter 165 g
101	8-810.we	< 4	Transfusion von Plasmabestandteilen und gentechnisch hergestellten Plasmaproteinen: Human-Immunglobulin, polyvalent: 165 g bis unter 185 g
102	8-810.wf	< 4	Transfusion von Plasmabestandteilen und gentechnisch hergestellten Plasmaproteinen: Human-Immunglobulin, polyvalent: 185 g bis unter 205 g
103	8-810.wj	< 4	Transfusion von Plasmabestandteilen und gentechnisch hergestellten Plasmaproteinen: Human-Immunglobulin, polyvalent: 245 g bis unter 285 g
104	8-812.50	< 4	Transfusion von Plasma und anderen Plasmabestandteilen und gentechnisch hergestellten Plasmaproteinen: Prothrombinkomplex: 500 IE bis unter 1.500 IE
105	8-812.51	< 4	Transfusion von Plasma und anderen Plasmabestandteilen und gentechnisch hergestellten Plasmaproteinen: Prothrombinkomplex: 1.500 IE bis unter 2.500 IE
106	8-812.52	< 4	Transfusion von Plasma und anderen Plasmabestandteilen und gentechnisch hergestellten Plasmaproteinen: Prothrombinkomplex: 2.500 IE bis unter 3.500 IE
107	8-831.00	< 4	Legen und Wechsel eines Katheters in periphere und zentralvenöse Gefäße: Legen: Über eine zentrale Vene in ein zentralvenöses Gefäß, anterograd
108	8-831.02	< 4	Legen und Wechsel eines Katheters in periphere und zentralvenöse Gefäße: Legen: Über eine periphere Vene in ein zentralvenöses Gefäß
109	8-83b.0c	< 4	Zusatzinformationen zu Materialien: Art der medikamentefreisetzenden Stents oder OPD-Systeme: Everolimus-freisetzende Stents oder OPD-Systeme mit sonstigem Polymer
110	8-83b.50	< 4	Zusatzinformationen zu Materialien: Verwendung eines Modellier- oder Doppellumenballons: 1 Modellierballon
111	8-83b.9	< 4	Zusatzinformationen zu Materialien: Einsatz eines Embolieprotektionssystems
112	8-83b.c4	< 4	Zusatzinformationen zu Materialien: Verwendung eines Gefäßverschlussystems: Polymerdichtung mit äußerer Sperrscheibe
113	8-83b.c6	< 4	Zusatzinformationen zu Materialien: Verwendung eines Gefäßverschlussystems: Resorbierbare Plugs mit Anker
114	8-840.0k	< 4	(Perkutan-)transluminale Implantation von nicht medikamentefreisetzenden Stents: Ein Stent: A. carotis interna extrakraniell
115	8-840.0m	< 4	(Perkutan-)transluminale Implantation von nicht medikamentefreisetzenden Stents: Ein Stent: A. carotis interna extrakraniell mit A. carotis communis

Rang	OPS-301	Anzahl	Umgangssprachliche Bezeichnung
116	8-84e.0k	< 4	(Perkutan-)transluminale Implantation von Stents mit Embolieprotektion bei Stenosen: Ein Stent: A. carotis interna extrakraniell
117	8-84e.0m	< 4	(Perkutan-)transluminale Implantation von Stents mit Embolieprotektion bei Stenosen: Ein Stent: A. carotis interna extrakraniell mit A. carotis communis
118	8-924	< 4	Invasives neurologisches Monitoring
119	8-925.01	< 4	Intraoperatives neurophysiologisches Monitoring: Bis 4 Stunden: Mit evozierten Potenzialen (AEP, SEP, MEP, VEP)
120	8-931.0	< 4	Monitoring von Atmung, Herz und Kreislauf mit Messung des zentralen Venendruckes: Ohne kontinuierliche reflektionspektrometrische Messung der zentralvenösen Sauerstoffsättigung
121	8-972.2	< 4	Komplexbehandlung bei schwerbehandelbarer Epilepsie: Mindestens 21 Behandlungstage
122	8-97d.0	< 4	Multimodale Komplexbehandlung bei Morbus Parkinson und atypischem Parkinson-Syndrom: Mindestens 7 bis höchstens 13 Behandlungstage
123	8-97d.2	< 4	Multimodale Komplexbehandlung bei Morbus Parkinson und atypischem Parkinson-Syndrom: Mindestens 21 Behandlungstage
124	8-987.10	< 4	Komplexbehandlung bei Besiedelung oder Infektion mit multiresistenten Erregern [MRE]: Komplexbehandlung nicht auf spezieller Isoliereinheit: Bis zu 6 Behandlungstage
125	8-987.11	< 4	Komplexbehandlung bei Besiedelung oder Infektion mit multiresistenten Erregern [MRE]: Komplexbehandlung nicht auf spezieller Isoliereinheit: Mindestens 7 bis höchstens 13 Behandlungstage
126	8-98g.13	< 4	Komplexbehandlung bei Besiedelung oder Infektion mit nicht multiresistenten isolationspflichtigen Erregern: Komplexbehandlung nicht auf spezieller Isoliereinheit: Mindestens 15 bis höchstens 19 Behandlungstage
127	8-98g.14	< 4	Komplexbehandlung bei Besiedelung oder Infektion mit nicht multiresistenten isolationspflichtigen Erregern: Komplexbehandlung nicht auf spezieller Isoliereinheit: Mindestens 20 Behandlungstage
128	9-984.a	< 4	Pflegebedürftigkeit: Pflegebedürftig nach Pflegegrad 5

B-10.8 Ambulante Behandlungsmöglichkeiten

Vor- und nachstationäre Leistungen	
Ambulanzart	Vor- und nachstationäre Leistungen nach § 115a SGB V (AM11)
Kommentar	Einweisung
Privatambulanz Dr. med. Hakan Cangür	
Ambulanzart	Privatambulanz (AM07)
Kommentar	Privatversicherte und Selbstzahler, Anmeldung: Mo - Do.: 8.00 bis 16.00 Uhr und Fr. 8.00 bis 14.00 Uhr
Angebotene Leistung	FEES (Schluckstörungen) (VN00)
Angebotene Leistung	Diagnostik und Therapie von zerebrovaskulären Erkrankungen (VN01)
Angebotene Leistung	Diagnostik und Therapie von sonstigen neurovaskulären Erkrankungen (VN02)
Angebotene Leistung	Diagnostik und Therapie von entzündlichen ZNS-Erkrankungen (VN03)

Angebotene Leistung	Diagnostik und Therapie von neuroimmunologischen Erkrankungen (VN04)
Angebotene Leistung	Diagnostik und Therapie von Anfallsleiden (VN05)
Angebotene Leistung	Diagnostik und Therapie von malignen Erkrankungen des Gehirns (VN06)
Angebotene Leistung	Diagnostik und Therapie von gutartigen Tumoren des Gehirns (VN07)
Angebotene Leistung	Diagnostik und Therapie von Erkrankungen der Hirnhäute (VN08)
Angebotene Leistung	Diagnostik und Therapie von Systematrophien, die vorwiegend das Zentralnervensystem betreffen (VN10)
Angebotene Leistung	Diagnostik und Therapie von extrapyramidalen Krankheiten und Bewegungsstörungen (VN11)
Angebotene Leistung	Diagnostik und Therapie von degenerativen Krankheiten des Nervensystems (VN12)
Angebotene Leistung	Diagnostik und Therapie von demyelinisierenden Krankheiten des Zentralnervensystems (VN13)
Angebotene Leistung	Diagnostik und Therapie von Krankheiten der Nerven, der Nervenwurzeln und des Nervenplexus (VN14)
Angebotene Leistung	Diagnostik und Therapie von Polyneuropathien und sonstigen Krankheiten des peripheren Nervensystems (VN15)
Angebotene Leistung	Diagnostik und Therapie von Krankheiten im Bereich der neuromuskulären Synapse und des Muskels (VN16)
Angebotene Leistung	Diagnostik und Therapie von zerebraler Lähmung und sonstigen Lähmungssyndromen (VN17)
Angebotene Leistung	Spezialsprechstunde (VN20)
Angebotene Leistung	Stroke Unit (VN24)

Zentrale Notfallaufnahme

Ambulanzart	Notfallambulanz (24h) (AM08)
Kommentar	Nur in akuten Notfällen, die sofortiger Behandlung bedürfen

Speziell neurogen bedingte Bewegungsstörungen

Ambulanzart	Vor- und nachstationäre Leistungen nach § 115a SGB V (AM11)
Kommentar	und für gesetzlich Versicherte
Angebotene Leistung	Spezialsprechstunde (VN20)

B-10.9 Ambulante Operationen nach §115b SGB V

Trifft nicht zu.

B-10.10 Zulassung zum Durchgangs-Arztverfahren der Berufsgenossenschaft

Zulassung vorhanden	
Ärztin oder Arzt mit ambulanter D-Arzt-Zulassung vorhanden	Nein
Stationäre BG-Zulassung vorhanden	Nein

B-10.11 Personelle Ausstattung

B-10.11.1 Ärztinnen und Ärzte

Die maßgebliche wöchentliche Arbeitszeit für Ärzte und Ärztinnen beträgt 40 Stunden.

Ärztinnen und Ärzte insgesamt (ohne Belegärzte) in Vollkräften:

Anzahl Vollkräfte: 12,62

Personal aufgeteilt nach:

Versorgungsform	Anzahl Vollkräfte	Beschäftigungsverhältnis	Anzahl Vollkräfte
Stationär	11,48	Direkt	12,62
Ambulant	1,14	Nicht Direkt	0

Anzahl stationäre Fälle je stationäre Vollkraft: 186,75958

Davon Fachärztinnen und Fachärzte in Vollkräften:

Anzahl Vollkräfte: 3,75

Personal aufgeteilt nach:

Versorgungsform	Anzahl Vollkräfte	Beschäftigungsverhältnis	Anzahl Vollkräfte
Stationär	3,41	Direkt	3,75
Ambulant	0,34	Nicht Direkt	0

Anzahl stationäre Fälle je stationäre Vollkraft: 628,739

Ärztliche Fachexpertise der Abteilung: Fachweiterbildungen

Nr.	Facharztbezeichnung (Gebiete, Facharzt- und Schwerpunktkompetenzen)	Kommentar
AQ42	Neurologie	
AQ51	Psychiatrie und Psychotherapie	Zusatzbez./zusätzl. Weiterbildung: Genetische Beratung fachgebunden
AQ63	Allgemeinmedizin	

Ärztliche Fachexpertise der Abteilung: Zusatz-Weiterbildungen

Nr.	Zusatz-Weiterbildung
ZF36	Psychotherapie - fachgebunden



B-10.11.2 Pflegepersonal

Die maßgebliche wöchentliche Arbeitszeit beträgt 38,5 Stunden.

Gesundheits- und Krankenpflegerinnen und Gesundheits- und Krankenpfleger in Vollkräften:

Ausbildungsdauer: 3 Jahre

Personal in Fachabteilungen:

Anzahl Vollkräfte: 15,67

Personal aufgeteilt nach:

Versorgungsform	Anzahl Vollkräfte	Beschäftigungsverhältnis	Anzahl Vollkräfte
Stationär	15,67	Direkt	15,67
Ambulant	0	Nicht Direkt	0

Anzahl stationäre Fälle je stationäre Vollkraft: 136,82195

Altenpflegerinnen und Altenpfleger in Vollkräften:

Ausbildungsdauer: 3 Jahre

Personal in Fachabteilungen:

Anzahl Vollkräfte: 0,57

Personal aufgeteilt nach:

Versorgungsform	Anzahl Vollkräfte	Beschäftigungsverhältnis	Anzahl Vollkräfte
Stationär	0,57	Direkt	0,57
Ambulant	0	Nicht Direkt	0

Anzahl stationäre Fälle je stationäre Vollkraft: 3.761,40351

Pflegefachfrauen und Pflegefachmänner in Vollkräften:

Ausbildungsdauer: 3 Jahre

Personal in Fachabteilungen:

Anzahl Vollkräfte: 0,65

Personal aufgeteilt nach:

Versorgungsform	Anzahl Vollkräfte	Beschäftigungsverhältnis	Anzahl Vollkräfte
Stationär	0,65	Direkt	0,65
Ambulant	0	Nicht Direkt	0

Anzahl stationäre Fälle je stationäre Vollkraft: 3.298,46154

Pflegefachfrauen B. Sc., Pflegefachmänner B. Sc.

Ausbildungsdauer: 3,5 Jahre

Personal in Fachabteilungen:

Anzahl Vollkräfte: 0,04

Personal aufgeteilt nach:

Versorgungsform	Anzahl Vollkräfte	Beschäftigungsverhältnis	Anzahl Vollkräfte
Stationär	0,04	Direkt	0,04
Ambulant	0	Nicht Direkt	0

Anzahl stationäre Fälle je stationäre Vollkraft: 53.600

Krankenpflegehelferinnen und Krankenpflegehelfer in Vollkräften:

Ausbildungsdauer: 1 Jahr

Personal in Fachabteilungen:

Anzahl Vollkräfte: 1,1

Personal aufgeteilt nach:

Versorgungsform	Anzahl Vollkräfte	Beschäftigungsverhältnis	Anzahl Vollkräfte
Stationär	1,1	Direkt	1,1
Ambulant	0	Nicht Direkt	0

Anzahl stationäre Fälle je stationäre Vollkraft: 1.949,09091

Medizinische Fachangestellte in Vollkräften:

Ausbildungsdauer: 3 Jahre

Personal in Fachabteilungen:

Anzahl Vollkräfte: 3,21

Personal aufgeteilt nach:

Versorgungsform	Anzahl Vollkräfte	Beschäftigungsverhältnis	Anzahl Vollkräfte
Stationär	3,17	Direkt	3,21
Ambulant	0,04	Nicht Direkt	0

Anzahl stationäre Fälle je stationäre Vollkraft: 676,34069

Pflegerische Fachexpertise der Abteilung: Fachweiterbildungen/ akad. Abschlüsse:

Nr.	Anerkannte Fachweiterbildung/ zusätzlicher akademischer Abschluss
PQ05	Leitung einer Station/eines Bereiches
PQ14	Hygienebeauftragte in der Pflege
PQ20	Praxisanleitung

Pflegerische Fachexpertise der Abteilung: Zusatzqualifikation:

Nr.	Zusatzqualifikation
ZP06	Ernährungsmanagement
ZP15	Stomamanagement
ZP16	Wundmanagement
ZP18	Dekubitusmanagement
ZP29	Stroke Unit Care

B-10.11.3 Ausgewähltes therapeutisches Personal in Psychiatrie und Psychosomatik

Psychiatrische/ psychosomatische Fachabteilung: Nein

B-11 Urologische Klinik**B-11.1 Allgemeine Angaben der Organisationseinheit/ Fachabteilung**

Die Klinik für Urologie am Klinikum Wolfsburg hat ihre Schwerpunkte in der Behandlung urologischer Tumorerkrankungen, der Endourologie, der rekonstruktiven Urologie, der Harnableitung, der Inkontinenztherapie und der Neurourologie. Unter der Leitung von Herrn Dr. med. Leitenberger, einem Facharzt für Urologie mit Spezialisierungen in urologischer Chirurgie, medikamentöser Tumorthherapie und fachspezifischem Röntgen, betreut unser Team mehr als 40 Vollzeitkräfte aus dem ärztlichen und pflegerischen Bereich.

Die Abteilung ist spezialisiert auf die Behandlung von Blasenentleerungsstörungen sowie Tumoren der urologischen Organe. Das Leistungsspektrum umfasst laserchirurgische Eingriffe, laparoskopische Urologie sowie rekonstruktive und plastische Operationen. Darüber hinaus bieten wir eine umfassende Behandlung von Harnsteinen in Niere und Harnleiter an.

Besondere Anerkennung erhielt die Klinik durch die Zertifizierung als Prostatakarzinomzentrum gemäß den Kriterien der Deutschen Krebsgesellschaft (DKG) und als Zweitmeinungszentrum. Zudem behandeln wir Nieren- und Harnblasenkarzinome im Rahmen unseres zertifizierten onkologischen Zentrums. In interdisziplinären Tumorkonferenzen entwickeln wir für unsere Patienten individuell optimierte Therapiekonzepte.

Neben der medikamentösen Tumorthherapie, für die Chefarzt Dr. med. Leitenberger die volle Weiterbildung besitzt, umfasst das operative Spektrum nervenerhaltende, radikale Prostatektomien,

organerhaltende Tumorresektionen bei Nierentumoren sowie radikale Blasenentfernungen mit der Anlage einer Ileum-Neoblase.

Allgemeine Angaben zur Organisationseinheit / Fachabteilung	
Fachabteilung	Urologische Klinik
Fachabteilungsschlüssel	2200
Art	Hauptabteilung

Ärztliche Leitung:



Chefärztin oder Chefarzt	
Funktion	Chefarzt Urologische Klinik
Titel, Vorname, Name	Dr. med. Armin Leitenberger
Telefon	05361/80-1740
Fax	05361/80-1739
E-Mail	uro@klinikum.wolfsburg.de
Straße/Nr	Sauerbruchstraße 7
PLZ/Ort	38440 Wolfsburg
Homepage	https://www.klinikum.wolfsburg.de/kliniken/urologie

B-11.2 Zielvereinbarungen mit leitenden Ärztinnen und Ärzten

Angaben zu Zielvereinbarungen	
Zielvereinbarung gemäß DKG	Keine Vereinbarungen geschlossen

B-11.3 Medizinische Leistungsangebote der Organisationseinheit/ Fachabteilung

Nr.	Medizinische Leistungsangebote der Organisationseinheit/ Fachabteilung	Kommentar
VU03	Diagnostik und Therapie von Urolithiasis	
VU04	Diagnostik und Therapie von sonstigen Krankheiten der Niere und des Ureters	
VU05	Diagnostik und Therapie von sonstigen Krankheiten des Harnsystems	Uroonkologisches Zentrum
VU06	Diagnostik und Therapie von Krankheiten der männlichen Genitalorgane	Prostatakarzinomzentrum
VU07	Diagnostik und Therapie von sonstigen Krankheiten des Urogenitalsystems	
VU08	Kinderurologie	
VU09	Neuro-Urologie	
VU10	Plastisch-rekonstruktive Eingriffe an Niere, Harnwegen und Harnblase	
VU11	Minimalinvasive laparoskopische Operationen	
VU12	Minimalinvasive endoskopische Operationen	
VU13	Tumorchirurgie	
VU14	Spezialsprechstunde	
VU17	Prostatazentrum	

Nr.	Medizinische Leistungsangebote der Organisationseinheit/ Fachabteilung	Kommentar
VU19	Urodynamik/Urologische Funktionsdiagnostik	

B-11.5 Fallzahlen der Organisationseinheit/ Fachabteilung

Fallzahlen	
Vollstationäre Fallzahl	2.371
Teilstationäre Fallzahl	0

B-11.6 Hauptdiagnosen nach ICD

Hauptdiagnosen (XML-Sicht):

Rang	ICD-10	Fallzahl	Umgangssprachliche Bezeichnung
1	N40	202	Prostatahyperplasie
2	N39.0	178	Harnwegsinfektion, Lokalisation nicht näher bezeichnet
3	C61	175	Bösartige Neubildung der Prostata
4	N20.1	173	Ureterstein
5	N13.21	143	Hydronephrose bei Obstruktion durch Ureterstein
6	N20.0	127	Nierenstein
7	C67.8	113	Bösartige Neubildung: Harnblase, mehrere Teilbereiche überlappend
8	R31	87	Nicht näher bezeichnete Hämaturie
9	N13.3	80	Sonstige und nicht näher bezeichnete Hydronephrose
10	C67.2	74	Bösartige Neubildung: Laterale Harnblasenwand
11	N30.2	67	Sonstige chronische Zystitis
12	N10	58	Akute tubulointerstitielle Nephritis
13	N13.20	49	Hydronephrose bei Obstruktion durch Nierenstein
14	C67.0	41	Bösartige Neubildung: Trigonum vesicae
15	C64	38	Bösartige Neubildung der Niere, ausgenommen Nierenbecken
16	N43.3	35	Hydrozele, nicht näher bezeichnet
17	N13.63	34	Hydronephrose bei Obstruktion durch Ureterstein mit Infektion der Niere
18	N45.9	34	Orchitis, Epididymitis und Epididymoorchitis ohne Abszess
19	N44.1	27	Hydatidentorsion
20	N32.0	24	Blasenhalsobstruktion
21	C67.4	21	Bösartige Neubildung: Hintere Harnblasenwand
22	N45.0	21	Orchitis, Epididymitis und Epididymoorchitis mit Abszess
23	N13.0	20	Hydronephrose bei ureteropelviner Obstruktion
24	N30.0	20	Akute Zystitis
25	N32.8	20	Sonstige näher bezeichnete Krankheiten der Harnblase
26	N13.29	18	Hydronephrose bei Obstruktion durch Nieren- und Ureterstein, Steinlokalisierung nicht näher bezeichnet
27	N13.60	17	Hydronephrose bei ureteropelviner Obstruktion mit Infektion der Niere
28	N13.62	17	Hydronephrose bei Obstruktion durch Nierenstein mit Infektion der Niere
29	N20.2	17	Nierenstein und Ureterstein gleichzeitig

Rang	ICD-10	Fallzahl	Umgangssprachliche Bezeichnung
30	C67.1	14	Bösartige Neubildung: Apex vesicae
31	D30.3	14	Gutartige Neubildung: Harnblase
32	N21.0	14	Stein in der Harnblase
33	R10.4	14	Sonstige und nicht näher bezeichnete Bauchschmerzen
34	C62.1	12	Bösartige Neubildung: Deszendierter Hoden
35	D09.0	11	Carcinoma in situ: Harnblase
36	N13.65	11	Sonstige und nicht näher bezeichnete Hydronephrose mit Infektion der Niere
37	N44.0	11	Hodentorsion
38	N49.2	11	Entzündliche Krankheiten des Skrotums
39	A41.51	10	Sepsis: Escherichia coli [E. coli]
40	N13.5	9	Abknickung und Striktur des Ureters ohne Hydronephrose
41	N43.4	9	Spermatozele
42	C67.6	8	Bösartige Neubildung: Ostium ureteris
43	I86.1	8	Skrotumvarizen
44	N13.61	8	Hydronephrose bei Ureterstriktur, anderenorts nicht klassifiziert, mit Infektion der Niere
45	Q53.1	8	Nondescensus testis, einseitig
46	A41.58	7	Sepsis: Sonstige gramnegative Erreger
47	C66	7	Bösartige Neubildung des Ureters
48	T81.4	7	Infektion nach einem Eingriff, anderenorts nicht klassifiziert
49	C65	6	Bösartige Neubildung des Nierenbeckens
50	C67.3	6	Bösartige Neubildung: Vordere Harnblasenwand
51	D30.0	6	Gutartige Neubildung: Niere
52	D41.4	6	Neubildung unsicheren oder unbekanntem Verhaltens: Harnblase
53	N28.88	5	Sonstige näher bezeichnete Krankheiten der Niere und des Ureters
54	N35.8	5	Sonstige Harnröhrenstriktur
55	N48.2	5	Sonstige entzündliche Krankheiten des Penis
56	N48.6	5	Induratio penis plastica
57	N49.80	5	Fournier-Gangrän beim Mann
58	N50.8	5	Sonstige näher bezeichnete Krankheiten der männlichen Genitalorgane
59	C62.9	4	Bösartige Neubildung: Hoden, nicht näher bezeichnet
60	D40.0	4	Neubildung unsicheren oder unbekanntem Verhaltens: Prostata
61	D41.0	4	Neubildung unsicheren oder unbekanntem Verhaltens: Niere
62	N28.1	4	Zyste der Niere
63	N36.2	4	Harnröhrenkarunkel
64	N42.1	4	Kongestion und Blutung der Prostata
65	N47	4	Vorhauthypertrophie, Phimose und Paraphimose
66	N48.30	4	Priapismus vom Low-Flow-Typ
67	Q53.2	4	Nondescensus testis, beidseitig
68	T83.0	4	Mechanische Komplikation durch einen Harnwegskatheter (Verweilkatheter)
69	A04.79	< 4	Enterokolitis durch Clostridium difficile, nicht näher bezeichnet
70	A41.1	< 4	Sepsis durch sonstige näher bezeichnete Staphylokokken

Rang	ICD-10	Fallzahl	Umgangssprachliche Bezeichnung
71	A41.8	< 4	Sonstige näher bezeichnete Sepsis
72	A41.9	< 4	Sepsis, nicht näher bezeichnet
73	A46	< 4	Erysipel [Wundrose]
74	A49.0	< 4	Staphylokokkeninfektion nicht näher bezeichneter Lokalisation
75	A49.8	< 4	Sonstige bakterielle Infektionen nicht näher bezeichneter Lokalisation
76	C19	< 4	Bösartige Neubildung am Rektosigmoid, Übergang
77	C20	< 4	Bösartige Neubildung des Rektums
78	C49.8	< 4	Bösartige Neubildung: Bindegewebe und andere Weichteilgewebe, mehrere Teilbereiche überlappend
79	C50.9	< 4	Bösartige Neubildung: Brustdrüse, nicht näher bezeichnet
80	C60.0	< 4	Bösartige Neubildung: Praeputium penis
81	C60.1	< 4	Bösartige Neubildung: Glans penis
82	C60.8	< 4	Bösartige Neubildung: Penis, mehrere Teilbereiche überlappend
83	C62.0	< 4	Bösartige Neubildung: Dystoper Hoden
84	C67.5	< 4	Bösartige Neubildung: Harnblasenhals
85	C68.0	< 4	Bösartige Neubildung: Urethra
86	C79.2	< 4	Sekundäre bösartige Neubildung der Haut
87	C79.5	< 4	Sekundäre bösartige Neubildung des Knochens und des Knochenmarkes
88	C91.10	< 4	Chronische lymphatische Leukämie vom B-Zell-Typ [CLL]: Ohne Angabe einer kompletten Remission
89	D09.1	< 4	Carcinoma in situ: Sonstige und nicht näher bezeichnete Harnorgane
90	D17.6	< 4	Gutartige Neubildung des Fettgewebes des Samenstrangs
91	D17.7	< 4	Gutartige Neubildung des Fettgewebes an sonstigen Lokalisationen
92	D29.1	< 4	Gutartige Neubildung: Prostata
93	D29.2	< 4	Gutartige Neubildung: Hoden
94	D30.1	< 4	Gutartige Neubildung: Nierenbecken
95	D30.2	< 4	Gutartige Neubildung: Ureter
96	D30.4	< 4	Gutartige Neubildung: Urethra
97	D35.0	< 4	Gutartige Neubildung: Nebenniere
98	D36.0	< 4	Gutartige Neubildung: Lymphknoten
99	D41.1	< 4	Neubildung unsicheren oder unbekanntem Verhaltens: Nierenbecken
100	D41.2	< 4	Neubildung unsicheren oder unbekanntem Verhaltens: Ureter
101	D41.9	< 4	Neubildung unsicheren oder unbekanntem Verhaltens: Harnorgan, nicht näher bezeichnet
102	E86	< 4	Volumenmangel
103	I10.00	< 4	Benigne essentielle Hypertonie: Ohne Angabe einer hypertensiven Krise
104	I89.8	< 4	Sonstige näher bezeichnete nichtinfektiöse Krankheiten der Lymphgefäße und Lymphknoten
105	J15.8	< 4	Sonstige bakterielle Pneumonie
106	J15.9	< 4	Bakterielle Pneumonie, nicht näher bezeichnet
107	K40.90	< 4	Hernia inguinalis, einseitig oder ohne Seitenangabe, ohne Einklemmung und ohne Gangrän: Nicht als Rezidivhernie bezeichnet

Rang	ICD-10	Fallzahl	Umgangssprachliche Bezeichnung
108	K43.3	< 4	Parastomale Hernie mit Einklemmung, ohne Gangrän
109	K57.33	< 4	Divertikulitis des Dickdarmes ohne Perforation oder Abszess, mit Blutung
110	K66.0	< 4	Peritoneale Adhäsionen
111	K83.1	< 4	Verschluss des Gallenganges
112	L02.2	< 4	Hautabszess, Furunkel und Karbunkel am Rumpf
113	L02.9	< 4	Hautabszess, Furunkel und Karbunkel, nicht näher bezeichnet
114	L05.0	< 4	Pilonidalzyste mit Abszess
115	L98.4	< 4	Chronisches Ulkus der Haut, anderenorts nicht klassifiziert
116	M54.16	< 4	Radikulopathie: Lumbalbereich
117	M60.05	< 4	Infektiöse Myositis: Beckenregion und Oberschenkel [Becken, Femur, Gesäß, Hüfte, Hüftgelenk, Iliosakralgelenk]
118	M79.19	< 4	Myalgie: Nicht näher bezeichnete Lokalisation
119	N00.9	< 4	Akutes nephritisches Syndrom: Art der morphologischen Veränderung nicht näher bezeichnet
120	N11.8	< 4	Sonstige chronische tubulointerstitielle Nephritis
121	N11.9	< 4	Chronische tubulointerstitielle Nephritis, nicht näher bezeichnet
122	N13.1	< 4	Hydronephrose bei Ureterstriktur, anderenorts nicht klassifiziert
123	N13.4	< 4	Hydroureter
124	N13.68	< 4	Sonstige und nicht näher bezeichnete Pyonephrose
125	N15.10	< 4	Nierenabszess
126	N17.82	< 4	Sonstiges akutes Nierenversagen: Stadium 2
127	N17.83	< 4	Sonstiges akutes Nierenversagen: Stadium 3
128	N17.92	< 4	Akutes Nierenversagen, nicht näher bezeichnet: Stadium 2
129	N17.93	< 4	Akutes Nierenversagen, nicht näher bezeichnet: Stadium 3
130	N18.3	< 4	Chronische Nierenkrankheit, Stadium 3
131	N18.80	< 4	Einseitige chronische Nierenfunktionsstörung
132	N19	< 4	Nicht näher bezeichnete Niereninsuffizienz
133	N20.9	< 4	Harnstein, nicht näher bezeichnet
134	N23	< 4	Nicht näher bezeichnete Nierenkolik
135	N26	< 4	Schrumpfniere, nicht näher bezeichnet
136	N30.8	< 4	Sonstige Zystitis
137	N32.1	< 4	Vesikointestinalfistel
138	N32.3	< 4	Harnblasendivertikel
139	N34.2	< 4	Sonstige Urethritis
140	N35.0	< 4	Posttraumatische Harnröhrenstriktur
141	N35.9	< 4	Harnröhrenstriktur, nicht näher bezeichnet
142	N39.3	< 4	Belastungsinkontinenz [Stressinkontinenz]
143	N39.42	< 4	Dranginkontinenz
144	N39.88	< 4	Sonstige näher bezeichnete Krankheiten des Harnsystems
145	N41.0	< 4	Akute Prostatitis
146	N41.1	< 4	Chronische Prostatitis
147	N41.9	< 4	Entzündliche Krankheit der Prostata, nicht näher bezeichnet
148	N48.1	< 4	Balanoposthitis
149	N48.8	< 4	Sonstige näher bezeichnete Krankheiten des Penis

Rang	ICD-10	Fallzahl	Umgangssprachliche Bezeichnung
150	N49.1	< 4	Entzündliche Krankheiten des Funiculus spermaticus, der Tunica vaginalis testis und des Ductus deferens
151	N50.1	< 4	Gefäßkrankheiten der männlichen Genitalorgane
152	N50.9	< 4	Krankheit der männlichen Genitalorgane, nicht näher bezeichnet
153	N81.1	< 4	Zystozele
154	N84.0	< 4	Polyp des Corpus uteri
155	N99.10	< 4	Harnröhrenstriktur-Rezidiv nach vorangegangener Operation einer Harnröhrenstriktur
156	N99.18	< 4	Harnröhrenstriktur nach sonstigen medizinischen Maßnahmen
157	Q53.9	< 4	Nondescensus testis, nicht näher bezeichnet
158	R02.04	< 4	Nekrose der Haut und Unterhaut, anderenorts nicht klassifiziert: Rumpf
159	R10.0	< 4	Akutes Abdomen
160	R10.3	< 4	Schmerzen mit Lokalisation in anderen Teilen des Unterbauches
161	R33	< 4	Harnverhaltung
162	R39.0	< 4	Urin-Extravasation
163	R39.1	< 4	Sonstige Miktionsstörungen
164	R41.0	< 4	Orientierungsstörung, nicht näher bezeichnet
165	R82.8	< 4	Abnorme Befunde bei der zytologischen und histologischen Urinuntersuchung
166	S00.85	< 4	Oberflächliche Verletzung sonstiger Teile des Kopfes: Prellung
167	S06.6	< 4	Traumatische subarachnoidale Blutung
168	S31.2	< 4	Offene Wunde des Penis
169	S36.83	< 4	Verletzung: Retroperitoneum
170	S37.01	< 4	Prellung und Hämatom der Niere
171	S37.22	< 4	Ruptur der Harnblase
172	S39.80	< 4	Penisfraktur
173	S39.88	< 4	Sonstige näher bezeichnete Verletzungen des Abdomens, der Lumbosakralgegend und des Beckens
174	T19.1	< 4	Fremdkörper in der Harnblase
175	T81.0	< 4	Blutung und Hämatom als Komplikation eines Eingriffes, anderenorts nicht klassifiziert
176	T81.3	< 4	Aufreißen einer Operationswunde, anderenorts nicht klassifiziert
177	T83.8	< 4	Sonstige Komplikationen durch Prothesen, Implantate oder Transplantate im Urogenitaltrakt
178	T85.6	< 4	Mechanische Komplikation durch sonstige näher bezeichnete interne Prothesen, Implantate oder Transplantate
179	T89.03	< 4	Komplikationen einer offenen Wunde: Sonstige
180	Z30.0	< 4	Allgemeine Beratung zu Fragen der Kontrazeption



B-11.7 Durchgeführte Prozeduren nach OPS

Durchgeführte Prozeduren:

Rang	OPS-301	Anzahl	Umgangssprachliche Bezeichnung
1	8-132.3	2417	Manipulationen an der Harnblase: Spülung, kontinuierlich
2	3-13d.5	436	Urographie: Retrograd
3	8-137.00	334	Einlegen, Wechsel und Entfernung einer Ureterschleife [Ureterkatheter]: Einlegen: Transurethral
4	5-573.40	291	Transurethrale Inzision, Exzision, Destruktion und Resektion von (erkranktem) Gewebe der Harnblase: Resektion: Nicht fluoreszenzgestützt
5	8-900	245	Intravenöse Anästhesie
6	8-132.1	179	Manipulationen an der Harnblase: Spülung, einmalig
7	8-137.10	172	Einlegen, Wechsel und Entfernung einer Ureterschleife [Ureterkatheter]: Wechsel: Transurethral
8	5-985.9	167	Lasertechnik: Holmium-Laser
9	5-601.1	132	Transurethrale Exzision und Destruktion von Prostatagewebe: Elektroresektion mit Trokarzystostomie
10	9-984.7	125	Pflegebedürftigkeit: Pflegebedürftig nach Pflegegrad 2
11	5-562.4	113	Ureterotomie, perkutan-transrenale und transurethrale Steinbehandlung: Entfernung eines Steines, ureterorenoskopisch
12	8-137.20	111	Einlegen, Wechsel und Entfernung einer Ureterschleife [Ureterkatheter]: Entfernung: Transurethral
13	5-550.1	104	Perkutan-transrenale Nephrotomie, Nephrostomie, Steinentfernung, Pyeloplastik und ureterorenoskopische Steinentfernung: Nephrostomie
14	5-601.70	90	Transurethrale Exzision und Destruktion von Prostatagewebe: Exzision durch Laser: Holmium-Laser-Enukleation
15	9-984.8	89	Pflegebedürftigkeit: Pflegebedürftig nach Pflegegrad 3
16	3-13f	83	Zystographie
17	3-13d.6	80	Urographie: Perkutan

Rang	OPS-301	Anzahl	Umgangssprachliche Bezeichnung
18	8-800.c0	77	Transfusion von Vollblut, Erythrozytenkonzentrat und Thrombozytenkonzentrat: Erythrozytenkonzentrat: 1 TE bis unter 6 TE
19	1-464.00	70	Transrektale Biopsie an männlichen Genitalorganen: Prostata, Stanzbiopsie: Weniger als 20 Zylinder
20	9-984.b	70	Pflegebedürftigkeit: Erfolgter Antrag auf Einstufung in einen Pflegegrad
21	1-466.00	65	Transrektale Biopsie an männlichen Genitalorganen mit Steuerung durch bildgebende Verfahren: Prostata, Stanzbiopsie: Weniger als 20 Zylinder
22	5-562.5	60	Ureterotomie, perkutan-transrenale und transurethrale Steinbehandlung: Entfernung eines Steines, ureterorenoskopisch, mit Desintegration (Lithotripsie)
23	8-541.4	59	Instillation von und lokoregionale Therapie mit zytotoxischen Materialien und Immunmodulatoren: In die Harnblase
24	8-138.1	49	Wechsel und Entfernung eines Nephrostomiekatheters: Entfernung
25	8-919	49	Komplexe Akutschmerzbehandlung
26	5-573.41	45	Transurethrale Inzision, Exzision, Destruktion und Resektion von (erkranktem) Gewebe der Harnblase: Resektion: Fluoreszenzgestützt mit Hexaminolävlinsäure
27	5-550.30	44	Perkutan-transrenale Nephrotomie, Nephrostomie, Steinentfernung, Pyeloplastik und ureterorenoskopische Steinentfernung: Entfernung eines Steines mit Desintegration (Lithotripsie): Perkutan-transrenal
28	5-98b.x	43	Anwendung eines flexiblen Ureterorenoskops: Sonstige
29	5-579.42	40	Andere Operationen an der Harnblase: Operative Blutstillung: Transurethral
30	5-611	39	Operation einer Hydrocele testis
31	5-995	38	Vorzeitiger Abbruch einer Operation (Eingriff nicht komplett durchgeführt)
32	8-527.0	38	Konstruktion und Anpassung von Fixations- und Behandlungshilfen bei Strahlentherapie: Fixationsvorrichtung, einfach
33	8-527.1	38	Konstruktion und Anpassung von Fixations- und Behandlungshilfen bei Strahlentherapie: Fixationsvorrichtung, mittlerer Schwierigkeitsgrad
34	8-527.8	38	Konstruktion und Anpassung von Fixations- und Behandlungshilfen bei Strahlentherapie: Individuelle Blöcke oder Viellamellenkollimator (MLC)
35	9-984.9	38	Pflegebedürftigkeit: Pflegebedürftig nach Pflegegrad 4
36	8-930	37	Monitoring von Atmung, Herz und Kreislauf ohne Messung des Pulmonalarteriendruckes und des zentralen Venendruckes
37	5-98b.0	36	Anwendung eines flexiblen Ureterorenoskops: Einmal-Ureterorenoskop
38	5-631.2	34	Exzision im Bereich der Epididymis: Morgagni-Hydatide
39	8-522.91	34	Hochvoltstrahlentherapie: Linearbeschleuniger, intensitätsmodulierte Radiotherapie: Mit bildgestützter Einstellung
40	5-573.1	32	Transurethrale Inzision, Exzision, Destruktion und Resektion von (erkranktem) Gewebe der Harnblase: Inzision des Harnblasenhalses
41	5-573.32	32	Transurethrale Inzision, Exzision, Destruktion und Resektion von (erkranktem) Gewebe der Harnblase: Destruktion: Durch Elektrokoagulation

Rang	OPS-301	Anzahl	Umgangssprachliche Bezeichnung
42	5-572.1	31	Zystostomie: Perkutan
43	5-601.0	30	Transurethrale Exzision und Destruktion von Prostatage- webe: Elektroresektion
44	5-985.0	28	Lasertechnik: Argon- oder frequenzgedoppelter YAG-La- ser
45	9-984.6	28	Pflegebedürftigkeit: Pflegebedürftig nach Pflegegrad 1
46	5-585.1	27	Transurethrale Inzision von (erkranktem) Gewebe der Urethra: Urethrotomia interna, unter Sicht
47	5-585.0	25	Transurethrale Inzision von (erkranktem) Gewebe der Urethra: Urethrotomia interna, ohne Sicht
48	5-604.11	24	Radikale Prostatovesikulektomie: Retropubisch, gefäß- und nervenerhaltend: Ohne regionale Lymphadenektomie
49	5-570.4	21	Endoskopische Entfernung von Steinen, Fremdkörpern und Tamponaden der Harnblase: Operative Ausräumung einer Harnblasentamponade, transurethral
50	5-609.0	20	Andere Operationen an der Prostata: Behandlung einer Prostatableitung, transurethral
51	5-622.5	20	Orchidektomie: Radikale (inguinale) Orchidektomie (mit Epididymektomie und Resektion des Samenstranges)
52	5-622.1	19	Orchidektomie: Skrotal, mit Epididymektomie
53	8-137.12	19	Einlegen, Wechsel und Entfernung einer Ureterschiene [Ureterkatheter]: Wechsel: Über ein Stoma
54	1-460.1	18	Transurethrale Biopsie an Harnorganen und Prostata: Ureter
55	5-570.0	18	Endoskopische Entfernung von Steinen, Fremdkörpern und Tamponaden der Harnblase: Entfernung eines Stei- nes, transurethral, mit Desintegration (Lithotripsie)
56	8-137.23	17	Einlegen, Wechsel und Entfernung einer Ureterschiene [Ureterkatheter]: Entfernung: Intraoperativ
57	5-550.20	16	Perkutan-transrenale Nephrotomie, Nephrostomie, Steinentfernung, Pyeloplastik und ureterorenoskopische Steinentfernung: Entfernung eines Steines: Perkutan- transrenal
58	5-624.5	16	Orchidopexie: Skrotal
59	5-640.2	16	Operationen am Präputium: Zirkumzision
60	8-137.21	16	Einlegen, Wechsel und Entfernung einer Ureterschiene [Ureterkatheter]: Entfernung: Perkutan-transrenal
61	5-565.00	15	Kutane Harnableitung mit Darminterponat [Conduit] (nicht kontinentes Stoma): Ureteroileokutaneostomie [Ileum- Conduit]: Offen chirurgisch
62	5-579.62	15	Andere Operationen an der Harnblase: Injektionsbehand- lung: Transurethral
63	5-553.00	14	Partielle Resektion der Niere: Teilresektion: Offen chirur- gisch lumbal
64	5-576.20	14	Zystektomie: Radikale Zystektomie ohne Urethrektomie, beim Mann: Offen chirurgisch
65	5-624.4	14	Orchidopexie: Mit Funikulolyse
66	1-999.20	13	Zusatzinformationen zu diagnostischen Maßnahmen: Di- agnostische Anwendung eines flexiblen Ureterore- noskops: Einmal-Ureterorenoskop
67	5-896.1c	13	Chirurgische Wundtoilette [Wunddebridement] mit Entfer- nung von erkranktem Gewebe an Haut und Unterhaut: Großflächig: Leisten- und Genitalregion
68	1-565	12	Biopsie am Hoden durch Inzision
69	5-604.02	12	Radikale Prostatovesikulektomie: Retropubisch: Mit regio- naler Lymphadenektomie

Rang	OPS-301	Anzahl	Umgangssprachliche Bezeichnung
70	5-604.12	12	Radikale Prostatovesikulektomie: Retropubisch, gefäß- und nervenerhaltend: Mit regionaler Lymphadenektomie
71	5-916.a4	12	Temporäre Weichteildeckung: Anlage oder Wechsel eines Systems zur Vakuumtherapie: Endorektal
72	8-137.01	12	Einlegen, Wechsel und Entfernung einer Ureterschleife [Ureterkatheter]: Einlegen: Perkutan-transrenal
73	8-138.0	12	Wechsel und Entfernung eines Nephrostomiekatheters: Wechsel ohne operative Dilatation
74	1-999.2x	11	Zusatzinformationen zu diagnostischen Maßnahmen: Diagnostische Anwendung eines flexiblen Ureterorenoskops: Sonstige
75	1-999.40	11	Zusatzinformationen zu diagnostischen Maßnahmen: Art des Zystoskops: Starres Zystoskop
76	5-629.x	11	Andere Operationen am Hoden: Sonstige
77	9-984.a	11	Pflegebedürftigkeit: Pflegebedürftig nach Pflegegrad 5
78	5-550.21	10	Perkutan-transrenale Nephrotomie, Nephrostomie, Steinentfernung, Pyeloplastik und ureterorenoskopische Steinentfernung: Entfernung eines Steines: Ureterorenoskopisch
79	5-609.a0	10	Andere Operationen an der Prostata: Implantation von Bestrahlungsmarkern an der Prostata: Perineal
80	5-916.a0	10	Temporäre Weichteildeckung: Anlage oder Wechsel eines Systems zur Vakuumtherapie: An Haut und Unterhaut
81	8-020.2	10	Therapeutische Injektion: Männliche Genitalorgane
82	8-133.0	10	Wechsel und Entfernung eines suprapubischen Katheters: Wechsel
83	8-542.11	10	Nicht komplexe Chemotherapie: 1 Tag: 1 Substanz
84	5-552.0	9	Exzision und Destruktion von (erkranktem) Gewebe der Niere: Exzision, offen chirurgisch
85	5-554.40	9	Nephrektomie: Nephrektomie, radikal: Offen chirurgisch lumbal
86	5-603.00	9	Exzision und Destruktion von Prostatagewebe: Suprapubisch-transvesikal: Offen chirurgisch
87	5-609.90	9	Andere Operationen an der Prostata: Protektive Maßnahme vor Prostatabestrahlung: Transperineale Injektion eines Polyethylenglykol(PEG)-Hydrogels
88	5-631.1	9	Exzision im Bereich der Epididymis: Spermatozele
89	8-831.00	9	Legen und Wechsel eines Katheters in periphere und zentralvenöse Gefäße: Legen: Über eine zentrale Vene in ein zentralvenöses Gefäß, anterograd
90	5-469.20	8	Andere Operationen am Darm: Adhäsionsektomie: Offen chirurgisch
91	8-800.c1	8	Transfusion von Vollblut, Erythrozytenkonzentrat und Thrombozytenkonzentrat: Erythrozytenkonzentrat: 6 TE bis unter 11 TE
92	5-550.31	7	Perkutan-transrenale Nephrotomie, Nephrostomie, Steinentfernung, Pyeloplastik und ureterorenoskopische Steinentfernung: Entfernung eines Steines mit Desintegration (Lithotripsie): Ureterorenoskopisch
93	5-604.01	7	Radikale Prostatovesikulektomie: Retropubisch: Ohne regionale Lymphadenektomie
94	8-132.2	7	Manipulationen an der Harnblase: Spülung, intermittierend
95	8-137.13	7	Einlegen, Wechsel und Entfernung einer Ureterschleife [Ureterkatheter]: Wechsel: Intraoperativ
96	1-334.x	6	Urodynamische Untersuchung: Sonstige

Rang	OPS-301	Anzahl	Umgangssprachliche Bezeichnung
97	1-460.0	6	Transurethrale Biopsie an Harnorganen und Prostata: Nierenbecken
98	3-13g	6	Urethrographie
99	5-471.0	6	Simultane Appendektomie: Während einer Laparotomie aus anderen Gründen
100	5-553.03	6	Partielle Resektion der Niere: Teilresektion: Laparoskopisch oder retroperitoneoskopisch
101	5-603.10	6	Exzision und Destruktion von Prostatagewebe: Retropubisch: Offen chirurgisch
102	5-610.1	6	Inzision an Skrotum und Tunica vaginalis testis: Drainage
103	5-612.1	6	Exzision und Destruktion von erkranktem Skrotumgewebe: Partielle Resektion
104	5-896.1b	6	Chirurgische Wundtoilette [Wunddebridement] mit Entfernung von erkranktem Gewebe an Haut und Unterhaut: Großflächig: Bauchregion
105	5-989	6	Fluoreszenzgestützte Therapieverfahren
106	5-98k.0	6	Art des Zystoskops: Starres Zystoskop
107	8-137.03	6	Einlegen, Wechsel und Entfernung einer Ureterschiene [Ureterkatheter]: Einlegen: Intraoperativ
108	8-543.22	6	Mittelgradig komplexe und intensive Blockchemotherapie: 2 Tage: 2 Substanzen
109	5-554.41	5	Nephrektomie: Nephrektomie, radikal: Offen chirurgisch abdominal
110	5-554.43	5	Nephrektomie: Nephrektomie, radikal: Laparoskopisch oder retroperitoneoskopisch
111	5-582.0	5	Exzision, Destruktion und Resektion von (erkranktem) Gewebe der Urethra: Exzision, offen chirurgisch
112	5-630.3	5	Operative Behandlung einer Varikozele und einer Hydrocele funiculi spermatici: Resektion der V. spermatica (und A. spermatica) [Varikozelenoperation], abdominal, offen chirurgisch
113	5-641.0	5	Lokale Exzision und Destruktion von erkranktem Gewebe des Penis: Exzision
114	5-687.0	5	Exenteration [Eviszeration] des weiblichen kleinen Beckens: Vordere
115	8-543.32	5	Mittelgradig komplexe und intensive Blockchemotherapie: 3 Tage: 2 Substanzen
116	8-701	5	Einfache endotracheale Intubation
117	1-465.0	4	Perkutane Biopsie an Harnorganen und männlichen Genitalorganen mit Steuerung durch bildgebende Verfahren: Niere
118	1-466.01	4	Transrektale Biopsie an männlichen Genitalorganen mit Steuerung durch bildgebende Verfahren: Prostata, Stanzbiopsie: 20 oder mehr Zylinder
119	5-399.5	4	Andere Operationen an Blutgefäßen: Implantation oder Wechsel von venösen Katheterverweilsystemen (z.B. zur Chemotherapie oder zur Schmerztherapie)
120	5-554.b0	4	Nephrektomie: Nephrektomie, mit Ureterektomie: Offen chirurgisch lumbal
121	5-564.71	4	Kutane Harnableitung durch Ureterokutaneostomie (nicht kontinentes Stoma): Ureterokutaneostomie: Offen chirurgisch abdominal
122	5-568.d0	4	Rekonstruktion des Ureters: Ureterozystoneostomie: Offen chirurgisch
123	5-578.00	4	Andere plastische Rekonstruktion der Harnblase: Naht (nach Verletzung): Offen chirurgisch

Rang	OPS-301	Anzahl	Umgangssprachliche Bezeichnung
124	5-634.2	4	Rekonstruktion des Funiculus spermaticus: Rücklagerung bei Torsion
125	5-640.x	4	Operationen am Präputium: Sonstige
126	5-649.4	4	Andere Operationen am Penis: Shuntoperation am Corpus cavernosum (bei Priapismus)
127	5-916.a5	4	Temporäre Weichteildeckung: Anlage oder Wechsel eines Systems zur Vakuumtherapie: Tiefreichend subfaszial an der Bauchwand oder im Bereich von Nähten der Faszien bzw. des Peritoneums
128	8-144.0	4	Therapeutische Drainage der Pleurahöhle: Großlumig
129	1-204.2	< 4	Untersuchung des Liquorsystems: Lumbale Liquorpunktion zur Liquorentnahme
130	1-334.0	< 4	Urodynamische Untersuchung: Urodynamische Untersuchung mit gleichzeitiger Anwendung elektrophysiologischer Methoden
131	1-334.2	< 4	Urodynamische Untersuchung: Video-Urodynamik
132	1-426.2	< 4	(Perkutane) Biopsie an Lymphknoten, Milz und Thymus mit Steuerung durch bildgebende Verfahren: Lymphknoten, axillär
133	1-460.5	< 4	Transurethrale Biopsie an Harnorganen und Prostata: Stufenbiopsie
134	1-463.x	< 4	Perkutane (Nadel-)Biopsie an Harnorganen und männlichen Genitalorganen: Sonstige
135	1-464.01	< 4	Transrektale Biopsie an männlichen Genitalorganen: Prostata, Stanzbiopsie: 20 oder mehr Zylinder
136	1-465.90	< 4	Perkutane Biopsie an Harnorganen und männlichen Genitalorganen mit Steuerung durch bildgebende Verfahren: Prostata, Stanzbiopsie: Weniger als 20 Zylinder
137	1-481.5	< 4	Biopsie ohne Inzision an Knochen mit Steuerung durch bildgebende Verfahren: Becken
138	1-481.6	< 4	Biopsie ohne Inzision an Knochen mit Steuerung durch bildgebende Verfahren: Femur und Patella
139	1-490.4	< 4	Biopsie ohne Inzision an Haut und Unterhaut: Rumpf
140	1-494.7	< 4	(Perkutane) Biopsie an anderen Organen und Geweben mit Steuerung durch bildgebende Verfahren: Beckenperitoneum
141	1-560.0	< 4	Biopsie an Niere und perirenalem Gewebe durch Inzision: Niere
142	1-586.7	< 4	Biopsie an Lymphknoten durch Inzision: Pelvin
143	1-774	< 4	Standardisiertes palliativmedizinisches Basisassessment (PBA)
144	1-846.0	< 4	Diagnostische perkutane Punktion von Harnorganen: Niere
145	1-853.x	< 4	Diagnostische (perkutane) Punktion und Aspiration der Bauchhöhle: Sonstige
146	3-030	< 4	Komplexe differenzialdiagnostische Sonographie mit Kontrastmittel
147	3-24x	< 4	Andere Computertomographie-Spezialverfahren
148	3-843.0	< 4	Magnetresonanztomographie-Cholangiopankreatikographie [MRCP]: Ohne Sekretin-Unterstützung
149	5-072.00	< 4	Adrenalektomie: Ohne Ovariektomie: Offen chirurgisch lumbal
150	5-072.y	< 4	Adrenalektomie: N.n.bez.
151	5-300.2	< 4	Exzision und Destruktion von erkranktem Gewebe des Larynx: Exzision, mikrolaryngoskopisch

Rang	OPS-301	Anzahl	Umgangssprachliche Bezeichnung
152	5-343.2	< 4	Exzision und Destruktion von (erkranktem) Gewebe der Brustwand: Partielle Resektion am knöchernen Thorax, Rippe
153	5-343.4	< 4	Exzision und Destruktion von (erkranktem) Gewebe der Brustwand: Komplette Resektion am knöchernen Thorax, Rippe
154	5-408.20	< 4	Andere Operationen am Lymphgefäßsystem: Drainage einer Lymphozele: Offen chirurgisch
155	5-408.80	< 4	Andere Operationen am Lymphgefäßsystem: (Teil-)Resektion einer Lymphozele: Offen chirurgisch
156	5-419.2	< 4	Andere Operationen an der Milz: Fibrinklebung
157	5-431.20	< 4	Gastrostomie: Perkutan-endoskopisch (PEG): Durch Fandendurchzugsmethode
158	5-454.20	< 4	Resektion des Dünndarmes: Segmentresektion des Ileums: Offen chirurgisch
159	5-454.60	< 4	Resektion des Dünndarmes: (Teil-)Resektion des Ileums: Offen chirurgisch
160	5-455.72	< 4	Partielle Resektion des Dickdarmes: Sigmaresektion: Offen chirurgisch mit Enterostoma und Blindverschluss
161	5-455.a2	< 4	Partielle Resektion des Dickdarmes: Resektion des Colon descendens mit linker Flexur und Colon transversum [Hemikolektomie links mit Transversumresektion]: Offen chirurgisch mit Enterostoma und Blindverschluss
162	5-460.30	< 4	Anlegen eines Enterostomas, doppelläufig, als selbständiger Eingriff: Transversostoma: Offen chirurgisch
163	5-460.51	< 4	Anlegen eines Enterostomas, doppelläufig, als selbständiger Eingriff: Sigmoidostoma: Laparoskopisch
164	5-464.52	< 4	Revision und andere Eingriffe an einem Enterostoma: Korrektur einer parastomalen Hernie: Ileum
165	5-465.2	< 4	Rückverlagerung eines doppelläufigen Enterostomas: Kolostoma
166	5-467.03	< 4	Andere Rekonstruktion des Darmes: Naht (nach Verletzung): Kolon
167	5-469.00	< 4	Andere Operationen am Darm: Dekompression: Offen chirurgisch
168	5-482.31	< 4	Perianale lokale Exzision und Destruktion von erkranktem Gewebe des Rektums: Elektrokoagulation: Endoskopisch
169	5-484.52	< 4	Rektumresektion unter Sphinktererhaltung: Tiefe anteriore Resektion: Offen chirurgisch mit Enterostoma und Blindverschluss
170	5-490.1	< 4	Inzision und Exzision von Gewebe der Perianalregion: Exzision
171	5-511.41	< 4	Cholezystektomie: Simultan, während einer Laparotomie aus anderen Gründen: Ohne operative Revision der Gallengänge
172	5-530.00	< 4	Verschluss einer Hernia inguinalis: Offen chirurgisch, ohne plastischen Bruchpfortenverschluss: Mit hoher Bruchsackunterbindung und Teilresektion
173	5-530.02	< 4	Verschluss einer Hernia inguinalis: Offen chirurgisch, ohne plastischen Bruchpfortenverschluss: Mit Funikulolyse und Hodenverlagerung
174	5-530.33	< 4	Verschluss einer Hernia inguinalis: Mit alloplastischem, allogenem oder xenogenem Material: Offen chirurgisch, epifaszial (anterior)
175	5-541.0	< 4	Laparotomie und Eröffnung des Retroperitoneums: Explorative Laparotomie

Rang	OPS-301	Anzahl	Umgangssprachliche Bezeichnung
176	5-541.1	< 4	Laparotomie und Eröffnung des Retroperitoneums: Laparotomie mit Drainage
177	5-541.2	< 4	Laparotomie und Eröffnung des Retroperitoneums: Relaparotomie
178	5-545.0	< 4	Verschluss von Bauchwand und Peritoneum: Sekundärer Verschluss der Bauchwand (bei postoperativer Wunddehiszenz)
179	5-546.3	< 4	Plastische Rekonstruktion von Bauchwand und Peritoneum: Omentumplastik
180	5-550.6	< 4	Perkutan-transrenale Nephrotomie, Nephrostomie, Steinentfernung, Pyeloplastik und ureterorenoskopische Steinentfernung: Operative Dilatation eines Nephrostomiekanals mit Einlegen eines dicklumigen Nephrostomiekateters
181	5-551.1	< 4	Offen chirurgische Nephrotomie, Nephrostomie, Pyelotomie und Pyelostomie: Nephrostomie
182	5-551.2	< 4	Offen chirurgische Nephrotomie, Nephrostomie, Pyelotomie und Pyelostomie: Pyelotomie
183	5-552.2	< 4	Exzision und Destruktion von (erkranktem) Gewebe der Niere: Exzision, ureterorenoskopisch
184	5-552.3	< 4	Exzision und Destruktion von (erkranktem) Gewebe der Niere: Exzision, laparoskopisch oder retroperitoneoskopisch
185	5-552.6	< 4	Exzision und Destruktion von (erkranktem) Gewebe der Niere: Destruktion, ureterorenoskopisch
186	5-553.01	< 4	Partielle Resektion der Niere: Teilresektion: Offen chirurgisch abdominal
187	5-554.50	< 4	Nephrektomie: Nephrektomie, radikal, mit Ureterektomie: Offen chirurgisch lumbal
188	5-554.53	< 4	Nephrektomie: Nephrektomie, radikal, mit Ureterektomie: Laparoskopisch oder retroperitoneoskopisch
189	5-554.a0	< 4	Nephrektomie: Nephrektomie ohne weitere Maßnahmen: Offen chirurgisch lumbal
190	5-554.a3	< 4	Nephrektomie: Nephrektomie ohne weitere Maßnahmen: Laparoskopisch oder retroperitoneoskopisch
191	5-554.x1	< 4	Nephrektomie: Sonstige: Offen chirurgisch abdominal
192	5-557.40	< 4	Rekonstruktion der Niere: Nierenbeckenplastik: Offen chirurgisch lumbal
193	5-557.43	< 4	Rekonstruktion der Niere: Nierenbeckenplastik: Laparoskopisch oder retroperitoneoskopisch
194	5-557.x0	< 4	Rekonstruktion der Niere: Sonstige: Offen chirurgisch lumbal
195	5-559.00	< 4	Andere Operationen an der Niere: Freilegung der Niere (zur Exploration): Offen chirurgisch lumbal
196	5-559.10	< 4	Andere Operationen an der Niere: Dekapsulation: Offen chirurgisch lumbal
197	5-560.1	< 4	Transurethrale und perkutan-transrenale Erweiterung des Ureters: Ballondilatation, transurethral
198	5-560.2	< 4	Transurethrale und perkutan-transrenale Erweiterung des Ureters: Bougierung, transurethral
199	5-561.5	< 4	Inzision, Resektion und (andere) Erweiterung des Ureterostiums: Resektion, transurethral
200	5-562.6	< 4	Ureterotomie, perkutan-transrenale und transurethrale Steinbehandlung: Entfernung eines Steines, perkutan-transrenal

Rang	OPS-301	Anzahl	Umgangssprachliche Bezeichnung
201	5-562.7	< 4	Ureterotomie, perkutan-transrenale und transurethrale Steinbehandlung: Entfernung eines Steines, perkutan-transrenal, mit Desintegration (Lithotripsie)
202	5-562.9	< 4	Ureterotomie, perkutan-transrenale und transurethrale Steinbehandlung: Steinreposition
203	5-563.01	< 4	Exzision und Destruktion von erkranktem Gewebe des Ureters, Ureterresektion und Ureterektomie: Ureterresektion, partiell: Offen chirurgisch abdominal
204	5-563.11	< 4	Exzision und Destruktion von erkranktem Gewebe des Ureters, Ureterresektion und Ureterektomie: Ureterektomie: Offen chirurgisch abdominal
205	5-563.3	< 4	Exzision und Destruktion von erkranktem Gewebe des Ureters, Ureterresektion und Ureterektomie: Exzision von erkranktem Gewebe des Ureters, ureterorenoskopisch
206	5-564.70	< 4	Kutane Harnableitung durch Ureterokutaneostomie (nicht kontinentes Stoma): Ureterokutaneostomie: Offen chirurgisch lumbal
207	5-565.20	< 4	Kutane Harnableitung mit Darminterponat [Conduit] (nicht kontinentes Stoma): Revision des Stomas: Offen chirurgisch
208	5-568.g0	< 4	Rekonstruktion des Ureters: Ureterersatz, partiell oder total, mit Verwendung von Darmsegmenten: Offen chirurgisch
209	5-569.00	< 4	Andere Operationen am Ureter: Freilegung des Ureters (zur Exploration): Offen chirurgisch
210	5-569.30	< 4	Andere Operationen am Ureter: Ureterolyse (ohne intraperitoneale Verlagerung): Offen chirurgisch
211	5-569.40	< 4	Andere Operationen am Ureter: Ureterolyse mit intraperitonealer Verlagerung: Offen chirurgisch
212	5-569.70	< 4	Andere Operationen am Ureter: Revisionsoperation: Offen chirurgisch
213	5-569.x2	< 4	Andere Operationen am Ureter: Sonstige: Transurethral
214	5-571.1	< 4	Zystotomie [Sectio alta]: Entfernung eines Steines
215	5-572.0	< 4	Zystostomie: Offen chirurgisch
216	5-573.y	< 4	Transurethrale Inzision, Exzision, Destruktion und Resektion von (erkranktem) Gewebe der Harnblase: N.n.bez.
217	5-574.y	< 4	Offen chirurgische und laparoskopische Exzision und Destruktion von (erkranktem) Gewebe der Harnblase: N.n.bez.
218	5-575.00	< 4	Partielle Harnblasenresektion: Teilresektion ohne Ureterneoimplantation: Offen chirurgisch
219	5-576.00	< 4	Zystektomie: Einfach, beim Mann: Offen chirurgisch
220	5-576.60	< 4	Zystektomie: Radikale Zystektomie ohne Urethrektomie bei der Frau: Offen chirurgisch
221	5-576.70	< 4	Zystektomie: Radikale Zystektomie mit Urethrektomie bei der Frau: Offen chirurgisch
222	5-577.00	< 4	Ersatz der Harnblase: Rekonstruktion mit Ileum: Offen chirurgisch
223	5-577.02	< 4	Ersatz der Harnblase: Rekonstruktion mit Ileum: Umsteigen laparoskopisch - offen chirurgisch
224	5-579.x2	< 4	Andere Operationen an der Harnblase: Sonstige: Transurethral
225	5-580.1	< 4	Offen chirurgische Urethrotomie und Urethrostomie: Urethrostomie
226	5-584.1	< 4	Rekonstruktion der Urethra: Rekonstruktion des distalen Teils (nach Verletzung)

Rang	OPS-301	Anzahl	Umgangssprachliche Bezeichnung
227	5-584.2	< 4	Rekonstruktion der Urethra: Verschluss einer Urethrostomie
228	5-584.72	< 4	Rekonstruktion der Urethra: Plastische Rekonstruktion, einzeitig: Transplantation von Mundschleimhaut
229	5-590.21	< 4	Inzision und Exzision von retroperitonealem Gewebe: Drainage, retroperitoneal: Offen chirurgisch abdominal
230	5-593.20	< 4	Transvaginale Suspensionsoperation [Zügeloperation]: Mit alloplastischem Material: Spannungsfreies vaginales Band (TVT) oder transobturatorisches Band (TOT, TVT-O)
231	5-595.10	< 4	Abdominale retropubische und paraurethrale Suspensionsoperation: Urethrokolposuspension (z.B. nach Burch): Offen chirurgisch (abdominal)
232	5-601.6	< 4	Transurethrale Exzision und Destruktion von Prostatagewebe: Elektrische Vaporisation
233	5-601.71	< 4	Transurethrale Exzision und Destruktion von Prostatagewebe: Exzision durch Laser: Holmium-Laser-Resektion
234	5-610.0	< 4	Inzision an Skrotum und Tunica vaginalis testis: Ohne weitere Maßnahmen
235	5-612.2	< 4	Exzision und Destruktion von erkranktem Skrotumgewebe: Totale Resektion
236	5-612.y	< 4	Exzision und Destruktion von erkranktem Skrotumgewebe: N.n.bez.
237	5-613.2	< 4	Plastische Rekonstruktion von Skrotum und Tunica vaginalis testis: Konstruktion und/oder Rekonstruktion des Skrotums
238	5-619	< 4	Andere Operationen an Skrotum und Tunica vaginalis testis
239	5-620	< 4	Inzision des Hodens
240	5-621	< 4	Exzision und Destruktion von erkranktem Gewebe des Hodens
241	5-622.0	< 4	Orchidektomie: Skrotal, ohne Epididymektomie
242	5-622.6	< 4	Orchidektomie: Inguinalhoden, mit Epididymektomie
243	5-622.8	< 4	Orchidektomie: Skrotalhoden, Entfernung eines Resthodens
244	5-622.x	< 4	Orchidektomie: Sonstige
245	5-627.2	< 4	Rekonstruktion des Hodens: Naht (nach Verletzung)
246	5-628.4	< 4	Implantation, Wechsel und Entfernung einer Hodenprothese: Implantation
247	5-630.1	< 4	Operative Behandlung einer Varikozele und einer Hydrocele funiculi spermatici: Resektion der V. spermatica (und A. spermatica) [Varikozelenoperation], inguinal
248	5-630.2	< 4	Operative Behandlung einer Varikozele und einer Hydrocele funiculi spermatici: Resektion der V. spermatica (und A. spermatica) [Varikozelenoperation], lumbal
249	5-630.5	< 4	Operative Behandlung einer Varikozele und einer Hydrocele funiculi spermatici: Operation einer Hydrocele funiculi spermatici
250	5-631.0	< 4	Exzision im Bereich der Epididymis: Zyste
251	5-631.y	< 4	Exzision im Bereich der Epididymis: N.n.bez.
252	5-633.0	< 4	Epididymektomie: Partiiell
253	5-633.1	< 4	Epididymektomie: Total
254	5-636.2	< 4	Destruktion, Ligatur und Resektion des Ductus deferens: Resektion [Vasoresektion]
255	5-639.x	< 4	Andere Operationen an Funiculus spermaticus, Epididymis und Ductus deferens: Sonstige

Rang	OPS-301	Anzahl	Umgangssprachliche Bezeichnung
256	5-640.5	< 4	Operationen am Präputium: Lösung von Präputialverklebungen
257	5-642.0	< 4	Amputation des Penis: Partiiell
258	5-642.1	< 4	Amputation des Penis: Total
259	5-643.1	< 4	Plastische Rekonstruktion des Penis: Streckung des Penischaftes
260	5-643.x	< 4	Plastische Rekonstruktion des Penis: Sonstige
261	5-649.0	< 4	Andere Operationen am Penis: Inzision
262	5-649.x	< 4	Andere Operationen am Penis: Sonstige
263	5-690.2	< 4	Therapeutische Kürettage [Abrasio uteri]: Mit Polypentfernung
264	5-820.41	< 4	Implantation einer Endoprothese am Hüftgelenk: Duokopfprothese: Zementiert
265	5-839.60	< 4	Andere Operationen an der Wirbelsäule: Knöcherne Dekompression des Spinalkanals: 1 Segment
266	5-850.a6	< 4	Inzision an Muskel, Sehne und Faszie: Fremdkörperentfernung aus einer Faszie: Bauchregion
267	5-869.1	< 4	Andere Operationen an den Bewegungsorganen: Weichteildebridement, schichtenübergreifend
268	5-892.0c	< 4	Andere Inzision an Haut und Unterhaut: Ohne weitere Maßnahmen: Leisten- und Genitalregion
269	5-894.05	< 4	Lokale Exzision von erkranktem Gewebe an Haut und Unterhaut: Ohne primären Wundverschluss: Hals
270	5-894.0b	< 4	Lokale Exzision von erkranktem Gewebe an Haut und Unterhaut: Ohne primären Wundverschluss: Bauchregion
271	5-894.0x	< 4	Lokale Exzision von erkranktem Gewebe an Haut und Unterhaut: Ohne primären Wundverschluss: Sonstige
272	5-894.1b	< 4	Lokale Exzision von erkranktem Gewebe an Haut und Unterhaut: Mit primärem Wundverschluss: Bauchregion
273	5-894.1e	< 4	Lokale Exzision von erkranktem Gewebe an Haut und Unterhaut: Mit primärem Wundverschluss: Oberschenkel und Knie
274	5-894.xc	< 4	Lokale Exzision von erkranktem Gewebe an Haut und Unterhaut: Sonstige: Leisten- und Genitalregion
275	5-896.0c	< 4	Chirurgische Wundtoilette [Wunddebridement] mit Entfernung von erkranktem Gewebe an Haut und Unterhaut: Kleinflächig: Leisten- und Genitalregion
276	5-896.0d	< 4	Chirurgische Wundtoilette [Wunddebridement] mit Entfernung von erkranktem Gewebe an Haut und Unterhaut: Kleinflächig: Gesäß
277	5-896.1x	< 4	Chirurgische Wundtoilette [Wunddebridement] mit Entfernung von erkranktem Gewebe an Haut und Unterhaut: Großflächig: Sonstige
278	5-900.0c	< 4	Einfache Wiederherstellung der Oberflächenkontinuität an Haut und Unterhaut: Primärnaht: Leisten- und Genitalregion
279	5-900.1c	< 4	Einfache Wiederherstellung der Oberflächenkontinuität an Haut und Unterhaut: Sekundärnaht: Leisten- und Genitalregion
280	5-902.0c	< 4	Freie Hauttransplantation, Empfängerstelle: Spalthaut, kleinflächig: Leisten- und Genitalregion
281	5-902.4c	< 4	Freie Hauttransplantation, Empfängerstelle: Spalthaut, großflächig: Leisten- und Genitalregion
282	5-906.0c	< 4	Kombinierte plastische Eingriffe an Haut und Unterhaut: Kombinierte Lappenplastiken: Leisten- und Genitalregion

Rang	OPS-301	Anzahl	Umgangssprachliche Bezeichnung
283	5-921.2c	< 4	Chirurgische Wundtoilette [Wunddebridement] und Entfernung von erkranktem Gewebe an Haut und Unterhaut bei Verbrennungen und Verätzungen: Epifasziale Nekrosektomie: Leisten- und Genitalregion (ohne Skrotum)
284	5-921.xk	< 4	Chirurgische Wundtoilette [Wunddebridement] und Entfernung von erkranktem Gewebe an Haut und Unterhaut bei Verbrennungen und Verätzungen: Sonstige: Skrotum
285	5-932.40	< 4	Art des verwendeten Materials für Gewebeersatz und Gewebeverstärkung: Nicht resorbierbares Material, ohne Beschichtung: Weniger als 10 cm ²
286	5-983	< 4	Reoperation
287	5-984	< 4	Mikrochirurgische Technik
288	5-985.6	< 4	Lasertechnik: Neodym-YAG-Laser
289	6-002.p8	< 4	Applikation von Medikamenten, Liste 2: Caspofungin, parenteral: 400 mg bis unter 450 mg
290	6-003.8	< 4	Applikation von Medikamenten, Liste 3: Botulinumtoxin
291	6-006.21	< 4	Applikation von Medikamenten, Liste 6: Abirateron, oral: 6.000 mg bis unter 9.000 mg
292	6-006.25	< 4	Applikation von Medikamenten, Liste 6: Abirateron, oral: 18.000 mg bis unter 21.000 mg
293	6-007.60	< 4	Applikation von Medikamenten, Liste 7: Enzalutamid, oral: 480 mg bis unter 960 mg
294	6-007.63	< 4	Applikation von Medikamenten, Liste 7: Enzalutamid, oral: 1.920 mg bis unter 2.400 mg
295	6-008.j	< 4	Applikation von Medikamenten, Liste 8: Lenvatinib, oral
296	8-100.b	< 4	Fremdkörperentfernung durch Endoskopie: Durch Urethrozystoskopie
297	8-100.c	< 4	Fremdkörperentfernung durch Endoskopie: Durch Ureterorenoskopie
298	8-102.y	< 4	Fremdkörperentfernung aus der Haut ohne Inzision: N.n.bez.
299	8-137.02	< 4	Einlegen, Wechsel und Entfernung einer Ureterschleife [Ureterkatheter]: Einlegen: Über ein Stoma
300	8-137.22	< 4	Einlegen, Wechsel und Entfernung einer Ureterschleife [Ureterkatheter]: Entfernung: Über ein Stoma
301	8-139.00	< 4	Andere Manipulationen am Harntrakt: Bougierung der Urethra: Ohne Durchleuchtung
302	8-148.3	< 4	Therapeutische Drainage von anderen Organen und Geweben: Pelvin
303	8-152.1	< 4	Therapeutische perkutane Punktion von Organen des Thorax: Pleurahöhle
304	8-154.x	< 4	Therapeutische perkutane Punktion von Organen des Bauchraumes: Sonstige
305	8-156.x	< 4	Therapeutische perkutane Punktion von männlichen Genitalorganen: Sonstige
306	8-159.2	< 4	Andere therapeutische perkutane Punktion: Therapeutische perkutane Punktion einer Lymphozele
307	8-176.2	< 4	Therapeutische Spülung des Bauchraumes bei liegender Drainage und temporärem Bauchdeckenverschluss: Am offenen Abdomen (dorsoventrale Lavage)
308	8-190.20	< 4	Spezielle Verbandstechniken: Kontinuierliche Sogbehandlung mit Pumpensystem bei einer Vakuumtherapie: Bis 7 Tage
309	8-190.21	< 4	Spezielle Verbandstechniken: Kontinuierliche Sogbehandlung mit Pumpensystem bei einer Vakuumtherapie: 8 bis 14 Tage

Rang	OPS-301	Anzahl	Umgangssprachliche Bezeichnung
310	8-190.22	< 4	Spezielle Verbandstechniken: Kontinuierliche Sogbehandlung mit Pumpensystem bei einer Vakuumtherapie: 15 bis 21 Tage
311	8-190.23	< 4	Spezielle Verbandstechniken: Kontinuierliche Sogbehandlung mit Pumpensystem bei einer Vakuumtherapie: Mehr als 21 Tage
312	8-190.30	< 4	Spezielle Verbandstechniken: Kontinuierliche Sogbehandlung mit sonstigen Systemen bei einer Vakuumtherapie: Bis 7 Tage
313	8-191.00	< 4	Verband bei großflächigen und schwerwiegenden Hauterkrankungen: Feuchtverband mit antiseptischer Lösung: Ohne Debridement-Bad
314	8-192.0c	< 4	Entfernung von erkranktem Gewebe an Haut und Unterhaut ohne Anästhesie (im Rahmen eines Verbandwechsels) bei Vorliegen einer Wunde: Kleinflächig: Leisten- und Genitalregion
315	8-192.1c	< 4	Entfernung von erkranktem Gewebe an Haut und Unterhaut ohne Anästhesie (im Rahmen eines Verbandwechsels) bei Vorliegen einer Wunde: Großflächig: Leisten- und Genitalregion
316	8-528.6	< 4	Bestrahlungssimulation für externe Bestrahlung und Brachytherapie: CT-gesteuerte Simulation für die externe Bestrahlung
317	8-528.9	< 4	Bestrahlungssimulation für externe Bestrahlung und Brachytherapie: Feldfestlegung mit Simulator, mit 3D-Plan
318	8-529.3	< 4	Bestrahlungsplanung für perkutane Bestrahlung und Brachytherapie: Bestrahlungsplanung für die intensitätsmodulierte Radiotherapie
319	8-544	< 4	Hochgradig komplexe und intensive Blockchemotherapie
320	8-640.0	< 4	Externe elektrische Defibrillation (Kardioversion) des Herzrhythmus: Synchronisiert (Kardioversion)
321	8-771	< 4	Kardiale oder kardiopulmonale Reanimation
322	8-800.c2	< 4	Transfusion von Vollblut, Erythrozytenkonzentrat und Thrombozytenkonzentrat: Erythrozytenkonzentrat: 11 TE bis unter 16 TE
323	8-903	< 4	(Analgo-)Sedierung
324	8-910	< 4	Epidurale Injektion und Infusion zur Schmerztherapie
325	8-931.0	< 4	Monitoring von Atmung, Herz und Kreislauf mit Messung des zentralen Venendruckes: Ohne kontinuierliche reflektionspektrometrische Messung der zentralvenösen Sauerstoffsättigung
326	8-933	< 4	Funkgesteuerte kardiologische Telemetrie
327	8-987.10	< 4	Komplexbehandlung bei Besiedelung oder Infektion mit multiresistenten Erregern [MRE]: Komplexbehandlung nicht auf spezieller Isoliereinheit: Bis zu 6 Behandlungstage
328	8-987.11	< 4	Komplexbehandlung bei Besiedelung oder Infektion mit multiresistenten Erregern [MRE]: Komplexbehandlung nicht auf spezieller Isoliereinheit: Mindestens 7 bis höchstens 13 Behandlungstage
329	8-98g.10	< 4	Komplexbehandlung bei Besiedelung oder Infektion mit nicht multiresistenten isolationspflichtigen Erregern: Komplexbehandlung nicht auf spezieller Isoliereinheit: Bis zu 4 Behandlungstage
330	8-98g.11	< 4	Komplexbehandlung bei Besiedelung oder Infektion mit nicht multiresistenten isolationspflichtigen Erregern: Komplexbehandlung nicht auf spezieller Isoliereinheit: Mindestens 5 bis höchstens 9 Behandlungstage

B-11.8 Ambulante Behandlungsmöglichkeiten

Vor- und nachstationäre Leistungen	
Ambulanzart	Vor- und nachstationäre Leistungen nach § 115a SGB V (AM11)
Kommentar	Einweisung

Harninkontinenzsprechstunde Frau Dr. Riechert-Mühe	
Ambulanzart	Ermächtigung zur ambulanten Behandlung nach § 116 SGB V bzw. § 31a Absatz 1 Ärzte-ZV (besondere Untersuchungs- und Behandlungsmethoden oder Kenntnisse von Krankenhausärztinnen und Krankenhausärzten) (AM04)
Kommentar	Überweisung vom Facharzt, Montag und Donnerstag nach Vereinbarung, Überweisung vom Urologen
Angebotene Leistung	Neuro-Urologie (VU09)
Angebotene Leistung	Urodynamik/Urologische Funktionsdiagnostik (VU19)

Privatambulanz Dr. med. Armin Leitenberger	
Ambulanzart	Privatambulanz (AM07)
Kommentar	Privatversicherte und Selbstzahler, Sprechstunde: Di., 13.00 – 15.00 Uhr sowie Mi., 09.00 – 13.00 Uhr nach Vereinbarung, keine Überweisung notwendig
Angebotene Leistung	Diagnostik und Therapie von Urolithiasis (VU03)
Angebotene Leistung	Diagnostik und Therapie von sonstigen Krankheiten der Niere und des Ureters (VU04)
Angebotene Leistung	Diagnostik und Therapie von sonstigen Krankheiten des Harnsystems (VU05)
Angebotene Leistung	Diagnostik und Therapie von Krankheiten der männlichen Genitalorgane (VU06)
Angebotene Leistung	Diagnostik und Therapie von sonstigen Krankheiten des Urogenitalsystems (VU07)
Angebotene Leistung	Kinderurologie (VU08)
Angebotene Leistung	Neuro-Urologie (VU09)
Angebotene Leistung	Plastisch-rekonstruktive Eingriffe an Niere, Harnwegen und Harnblase (VU10)
Angebotene Leistung	Tumorchirurgie (VU13)
Angebotene Leistung	Prostatazentrum (VU17)
Angebotene Leistung	Urodynamik/Urologische Funktionsdiagnostik (VU19)

Zentrale Notfallaufnahme	
Ambulanzart	Notfallambulanz (24h) (AM08)
Kommentar	Nur in akuten Notfällen, die sofortiger Behandlung bedürfen

Kassenärztliche Ermächtigung Herr Weber	
Ambulanzart	Ermächtigung zur ambulanten Behandlung nach § 116 SGB V bzw. § 31a Absatz 1 Ärzte-ZV (besondere Untersuchungs- und Behandlungsmethoden oder Kenntnisse von Krankenhausärztinnen und Krankenhausärzten) (AM04)
Kommentar	Werktäglich von 08:30-09:30 Uhr, Freitags von 08:30-14:30 Uhr, Überweisung vom Urologen

B-11.9 Ambulante Operationen nach §115b SGB V

Ambulante Operationen (XML-Sicht):

Rang	OPS-301	Anzahl	Umgangssprachliche Bezeichnung
1	8-137.10	210	Einlegen, Wechsel und Entfernung einer Ureterschiene [Ureterkatheter]: Wechsel: Transurethral
2	5-640.2	138	Operationen am Präputium: Zirkumzision
3	8-137.12	121	Einlegen, Wechsel und Entfernung einer Ureterschiene [Ureterkatheter]: Wechsel: Über ein Stoma
4	8-137.20	58	Einlegen, Wechsel und Entfernung einer Ureterschiene [Ureterkatheter]: Entfernung: Transurethral
5	5-636.2	55	Destruktion, Ligatur und Resektion des Ductus deferens: Resektion [Vasoresektion]
6	5-572.1	32	Zystostomie: Perkutan
7	5-585.1	17	Transurethrale Inzision von (erkranktem) Gewebe der Urethra: Urethrotomia interna, unter Sicht
8	8-137.00	17	Einlegen, Wechsel und Entfernung einer Ureterschiene [Ureterkatheter]: Einlegen: Transurethral
9	5-640.3	10	Operationen am Präputium: Frenulum- und Präputiumplastik
10	5-631.2	8	Exzision im Bereich der Epididymis: Morgagni-Hydatide
11	8-137.21	8	Einlegen, Wechsel und Entfernung einer Ureterschiene [Ureterkatheter]: Entfernung: Perkutan-transrenal
12	8-137.22	8	Einlegen, Wechsel und Entfernung einer Ureterschiene [Ureterkatheter]: Entfernung: Über ein Stoma
13	5-562.4	7	Ureterotomie, perkutan-transrenale und transurethrale Steinbehandlung: Entfernung eines Steines, ureterorenoskopisch
14	5-611	6	Operation einer Hydrocele testis
15	5-624.4	6	Orchidopexie: Mit Funikulolyse
16	5-562.5	4	Ureterotomie, perkutan-transrenale und transurethrale Steinbehandlung: Entfernung eines Steines, ureterorenoskopisch, mit Desintegration (Lithotripsie)
17	5-530.02	< 4	Verschluss einer Hernia inguinalis: Offen chirurgisch, ohne plastischen Bruchpfortenverschluss: Mit Funikulolyse und Hodenverlagerung
18	5-550.1	< 4	Perkutan-transrenale Nephrotomie, Nephrostomie, Steinentfernung, Pyeloplastik und ureterorenoskopische Steinentfernung: Nephrostomie
19	5-570.0	< 4	Endoskopische Entfernung von Steinen, Fremdkörpern und Tamponaden der Harnblase: Entfernung eines Steines, transurethral, mit Desintegration (Lithotripsie)
20	5-581.0	< 4	Plastische Meatotomie der Urethra: Inzision
21	5-582.0	< 4	Exzision, Destruktion und Resektion von (erkranktem) Gewebe der Urethra: Exzision, offen chirurgisch
22	5-582.1	< 4	Exzision, Destruktion und Resektion von (erkranktem) Gewebe der Urethra: Resektion, transurethral
23	5-612.1	< 4	Exzision und Destruktion von erkranktem Skrotumgewebe: Partielle Resektion
24	5-622.7	< 4	Orchidektomie: Inguinalhoden, Entfernung eines Resthodens
25	5-630.3	< 4	Operative Behandlung einer Varikozele und einer Hydrocele funiculi spermatici: Resektion der V. spermatica (und A. spermatica) [Varikozelenoperation], abdominal, offen chirurgisch

Rang	OPS-301	Anzahl	Umgangssprachliche Bezeichnung
26	5-630.5	< 4	Operative Behandlung einer Varikozele und einer Hydrocele funiculi spermatici: Operation einer Hydrocele funiculi spermatici
27	5-631.0	< 4	Exzision im Bereich der Epididymis: Zyste
28	5-631.1	< 4	Exzision im Bereich der Epididymis: Spermatozele

B-11.10 Zulassung zum Durchgangs-Arztverfahren der Berufsgenossenschaft

Zulassung vorhanden	
Ärztin oder Arzt mit ambulanter D-Arzt-Zulassung vorhanden	Nein
Stationäre BG-Zulassung vorhanden	Nein

B-11.11 Personelle Ausstattung

B-11.11.1 Ärztinnen und Ärzte

Die maßgebliche wöchentliche Arbeitszeit für Ärzte und Ärztinnen beträgt 40 Stunden.

Ärztinnen und Ärzte insgesamt (ohne Belegärzte) in Vollkräften:

Anzahl Vollkräfte: 12,26

Personal aufgeteilt nach:

Versorgungsform	Anzahl Vollkräfte	Beschäftigungsverhältnis	Anzahl Vollkräfte
Stationär	10,69	Direkt	12,26
Ambulant	1,57	Nicht Direkt	0

Anzahl stationäre Fälle je stationäre Vollkraft: 221,79607

Davon Fachärztinnen und Fachärzte in Vollkräften:

Anzahl Vollkräfte: 8,16

Personal aufgeteilt nach:

Versorgungsform	Anzahl Vollkräfte	Beschäftigungsverhältnis	Anzahl Vollkräfte
Stationär	7,12	Direkt	8,16
Ambulant	1,04	Nicht Direkt	0

Anzahl stationäre Fälle je stationäre Vollkraft: 333,00562

Ärztliche Fachexpertise der Abteilung: Fachweiterbildungen

Nr.	Facharztbezeichnung (Gebiete, Facharzt- und Schwerpunktkompetenzen)	Kommentar
AQ21	Humangenetik	Humangenetische Beratung
AQ60	Urologie	Spezielle urologische Chirurgie

Ärztliche Fachexpertise der Abteilung: Zusatz-Weiterbildungen

Nr.	Zusatz-Weiterbildung	Kommentar
ZF25	Medikamentöse Tumorthherapie	
ZF30	Palliativmedizin	
ZF38	Röntgendiagnostik – fachgebunden –	Röntgendiagnostik Urologie

B-11.11.2 Pflegepersonal

Die maßgebliche wöchentliche Arbeitszeit beträgt 38,5 Stunden.

Gesundheits- und Krankenpflegerinnen und Gesundheits- und Krankenpfleger in Vollkräften:

Ausbildungsdauer: 3 Jahre

Personal in Fachabteilungen:

Anzahl Vollkräfte: 21,22

Personal aufgeteilt nach:

Versorgungsform	Anzahl Vollkräfte	Beschäftigungsverhältnis	Anzahl Vollkräfte
Stationär	20,5	Direkt	21,12
Ambulant	0,72	Nicht Direkt	0,1

Anzahl stationäre Fälle je stationäre Vollkraft: 115,65854

Gesundheits- und Kinderkrankenpflegerinnen und Gesundheits- und Kinderkrankenpfleger in Vollkräften:

Ausbildungsdauer: 3 Jahre

Personal in Fachabteilungen:

Anzahl Vollkräfte: 1,5

Personal aufgeteilt nach:

Versorgungsform	Anzahl Vollkräfte	Beschäftigungsverhältnis	Anzahl Vollkräfte
Stationär	1,5	Direkt	1,5
Ambulant	0	Nicht Direkt	0

Anzahl stationäre Fälle je stationäre Vollkraft: 1.580,66667

Altenpflegerinnen und Altenpfleger in Vollkräften:

Ausbildungsdauer: 3 Jahre

Personal in Fachabteilungen:

Anzahl Vollkräfte: 0

Personal aufgeteilt nach:

Versorgungsform	Anzahl Vollkräfte	Beschäftigungsverhältnis	Anzahl Vollkräfte
Stationär	0,25	Direkt	0,25
Ambulant	0	Nicht Direkt	0

Anzahl stationäre Fälle je stationäre Vollkraft: 9.484

Pflegefachfrauen und Pflegefachmänner in Vollkräften:

Ausbildungsdauer: 3 Jahre

Personal in Fachabteilungen:

Anzahl Vollkräfte: 0,38

Personal aufgeteilt nach:

Versorgungsform	Anzahl Vollkräfte	Beschäftigungsverhältnis	Anzahl Vollkräfte
Stationär	0,38	Direkt	0,38
Ambulant	0	Nicht Direkt	0

Anzahl stationäre Fälle je stationäre Vollkraft: 6.239,47368

Pflegefachfrauen B. Sc., Pflegefachmänner B. Sc.:

Ausbildungsdauer: 3,5 Jahre

Personal in Fachabteilungen:

Anzahl Vollkräfte: 0,04

Personal aufgeteilt nach:

Versorgungsform	Anzahl Vollkräfte	Beschäftigungsverhältnis	Anzahl Vollkräfte
Stationär	0,04	Direkt	0,04
Ambulant	0	Nicht Direkt	0

Anzahl stationäre Fälle je stationäre Vollkraft: 59.275

Krankenpflegehelferinnen und Krankenpflegehelfer in Vollkräften:

Ausbildungsdauer: 1 Jahr

Personal in Fachabteilungen:

Anzahl Vollkräfte:

Personal aufgeteilt nach:

Versorgungsform	Anzahl Vollkräfte	Beschäftigungs- verhältnis	Anzahl Vollkräfte
Stationär	1,59	Direkt	1,59
Ambulant	0	Nicht Direkt	0

Anzahl stationäre Fälle je stationäre Vollkraft: 1.491,19497

Medizinische Fachangestellte in Vollkräften:

Ausbildungsdauer: 3 Jahre

Personal in Fachabteilungen:

Anzahl Vollkräfte: 5,12

Personal aufgeteilt nach:

Versorgungsform	Anzahl Vollkräfte	Beschäftigungs- verhältnis	Anzahl Vollkräfte
Stationär	4,96	Direkt	5,12
Ambulant	0,16	Nicht Direkt	0

Anzahl stationäre Fälle je stationäre Vollkraft: 478,02419

Pflegerische Fachexpertise der Abteilung: Fachweiterbildungen/ akad. Abschlüsse:

Nr.	Anerkannte Fachweiterbildung/ zusätzlicher akademischer Abschluss
PQ04	Intensiv- und Anästhesiepflege
PQ05	Leitung einer Station/eines Bereiches
PQ07	Pflege in der Onkologie
PQ09	Pädiatrische Intensiv- und Anästhesiepflege
PQ14	Hygienebeauftragte in der Pflege
PQ20	Praxisanleitung

Pflegerische Fachexpertise der Abteilung: Zusatzqualifikation:

Nr.	Zusatzqualifikation
ZP06	Ernährungsmanagement
ZP15	Stomamanagement
ZP16	Wundmanagement
ZP18	Dekubitusmanagement
ZP20	Palliative Care

B-11.11.3 Ausgewähltes therapeutisches Personal in Psychiatrie und Psychosomatik

Psychiatrische/ psychosomatische Fachabteilung: Nein

B-12 Geriatrie

B-12.1 Allgemeine Angaben der Organisationseinheit/ Fachabteilung


Die Abteilung für Geriatrie am Klinikum Wolfsburg behandelt Erkrankungen, die verschiedene Fachgebiete wie Orthopädie, Innere Medizin, Neurologie und Psychiatrie betreffen. Gemeinsam mit der Medizinischen Klinik I und der Medizinischen Klinik II bildet die Abteilung das Zentrum für Innere Medizin am Klinikum Wolfsburg. Unter der Leitung von Herrn Klesse, einem Facharzt für Innere Medizin und Allgemeinmedizin, arbeitet ein Team von über 20 Vollzeitkräften aus dem ärztlichen und pflegerischen Bereich.

Der Schwerpunkt liegt auf der Erhaltung und Wiederherstellung der Mobilität älterer Patienten. Ein zentraler Bestandteil unseres Leistungsspektrums ist die Behandlung von Femur- und Schenkelhalsfrakturen sowie anderen Frakturfolgen. Darüber hinaus bieten wir geriatrische rehabilitative Komplexbehandlungen an, um den Genesungsprozess nach akuten Erkrankungen zu unterstützen.

Besondere Expertise haben wir in der Behandlung von Patienten, die nach einem Hirninfarkt aufgrund einer Embolie zerebraler Arterien zu uns kommen. Unsere Behandlungsleistungen erfolgen in einem interdisziplinären Team mit dem Ziel, die Lebensqualität und den funktionellen Status unserer Patienten nachhaltig zu verbessern.

Allgemeine Angaben zur Organisationseinheit / Fachabteilung	
Fachabteilung	Geriatrie
Fachabteilungsschlüssel	0200 0102 0104
Art	Hauptabteilung

Ärztliche Leitung:



Chefärztin oder Chefarzt	
Funktion	Chefarzt Geriatrie
Titel, Vorname, Name	Peter Klesse
Telefon	05361/80-2131
Fax	05361/80-2134
E-Mail	sekr-geri@klinikum.wolfsburg.de
Straße/Nr	Sauerbruchstraße 7
PLZ/Ort	38440 Wolfsburg
Homepage	https://www.klinikum.wolfsburg.de/kliniken/geriatrie

B-12.2 Zielvereinbarungen mit leitenden Ärztinnen und Ärzten

Angaben zu Zielvereinbarungen	
Zielvereinbarung gemäß DKG	Keine Vereinbarungen geschlossen

B-12.3 Medizinische Leistungsangebote der Organisationseinheit/ Fachabteilung

Nr.	Medizinische Leistungsangebote der Organisationseinheit/ Fachabteilung	Kommentar
VI00	Geriatrie	

B-12.5 Fallzahlen der Organisationseinheit/ Fachabteilung

Fallzahlen	
Vollstationäre Fallzahl	815
Teilstationäre Fallzahl	0

B-12.6 Hauptdiagnosen nach ICD

Hauptdiagnosen (XML-Sicht):

Rang	ICD-10	Fallzahl	Umgangssprachliche Bezeichnung
1	S72.04	89	Schenkelhalsfraktur: Mediozervikal
2	I63.4	66	Hirnfarkt durch Embolie zerebraler Arterien
3	S72.10	59	Femurfraktur: Trochantär, nicht näher bezeichnet
4	S42.21	23	Fraktur des proximalen Endes des Humerus: Kopf
5	I50.14	20	Linksherzinsuffizienz: Mit Beschwerden in Ruhe
6	R26.8	20	Sonstige und nicht näher bezeichnete Störungen des Ganges und der Mobilität
7	S32.1	18	Fraktur des Os sacrum
8	S32.5	17	Fraktur des Os pubis
9	I50.13	16	Linksherzinsuffizienz: Mit Beschwerden bei leichterer Belastung
10	M17.1	15	Sonstige primäre Gonarthrose
11	M48.06	15	Spinal(kanal)stenose: Lumbalbereich
12	S72.3	14	Fraktur des Femurschaftes
13	M16.1	13	Sonstige primäre Koxarthrose
14	E86	10	Volumenmangel
15	S32.01	10	Fraktur eines Lendenwirbels: L1
16	M80.88	9	Sonstige Osteoporose mit pathologischer Fraktur: Sonstige [Hals, Kopf, Rippen, Rumpf, Schädel, Wirbelsäule]
17	S72.2	9	Subtrochantäre Fraktur
18	J15.9	8	Bakterielle Pneumonie, nicht näher bezeichnet
19	N39.0	8	Harnwegsinfektion, Lokalisation nicht näher bezeichnet
20	A09.0	7	Sonstige und nicht näher bezeichnete Gastroenteritis und Kolitis infektiösen Ursprungs
21	I50.01	7	Sekundäre Rechtsherzinsuffizienz
22	S22.06	6	Fraktur eines Brustwirbels: T11 und T12
23	S32.4	6	Fraktur des Acetabulums
24	I21.4	5	Akuter subendokardialer Myokardinfarkt
25	J12.8	5	Pneumonie durch sonstige Viren
26	R29.6	5	Sturzneigung, anderenorts nicht klassifiziert
27	C18.0	4	Bösartige Neubildung: Zäkum
28	C18.2	4	Bösartige Neubildung: Colon ascendens
29	G40.2	4	Lokalisationsbezogene (fokale) (partielle) symptomatische Epilepsie und epileptische Syndrome mit komplexen fokalen Anfällen
30	G45.12	4	Arteria-carotis-interna-Syndrom (halbseitig): Komplette Rückbildung innerhalb von 1 bis 24 Stunden
31	M51.2	4	Sonstige näher bezeichnete Bandscheibenverlagerung
32	R54	4	Senilität
33	R55	4	Synkope und Kollaps
34	S06.0	4	Gehirnerschütterung
35	S32.02	4	Fraktur eines Lendenwirbels: L2
36	S42.22	4	Fraktur des proximalen Endes des Humerus: Collum chirurgicum
37	S42.3	4	Fraktur des Humerusschaftes
38	S72.00	4	Schenkelhalsfraktur: Teil nicht näher bezeichnet

Rang	ICD-10	Fallzahl	Umgangssprachliche Bezeichnung
39	S72.01	4	Schenkelhalsfraktur: Intrakapsulär
40	S82.82	4	Trimalleolarfraktur
41	A08.0	< 4	Enteritis durch Rotaviren
42	A09.9	< 4	Sonstige und nicht näher bezeichnete Gastroenteritis und Kolitis nicht näher bezeichneten Ursprungs
43	A15.0	< 4	Lungentuberkulose, durch mikroskopische Untersuchung des Sputums gesichert, mit oder ohne Nachweis durch Kultur oder molekularbiologische Verfahren
44	A40.1	< 4	Sepsis durch Streptokokken, Gruppe B
45	A40.9	< 4	Sepsis durch Streptokokken, nicht näher bezeichnet
46	A41.2	< 4	Sepsis durch nicht näher bezeichnete Staphylokokken
47	A41.51	< 4	Sepsis: Escherichia coli [E. coli]
48	A41.58	< 4	Sepsis: Sonstige gramnegative Erreger
49	A41.9	< 4	Sepsis, nicht näher bezeichnet
50	A49.0	< 4	Staphylokokkeninfektion nicht näher bezeichneter Lokalisation
51	B02.8	< 4	Zoster mit sonstigen Komplikationen
52	B99	< 4	Sonstige und nicht näher bezeichnete Infektionskrankheiten
53	C15.5	< 4	Bösartige Neubildung: Ösophagus, unteres Drittel
54	C16.0	< 4	Bösartige Neubildung: Kardia
55	C16.1	< 4	Bösartige Neubildung: Fundus ventriculi
56	C16.2	< 4	Bösartige Neubildung: Corpus ventriculi
57	C17.2	< 4	Bösartige Neubildung: Ileum
58	C18.4	< 4	Bösartige Neubildung: Colon transversum
59	C19	< 4	Bösartige Neubildung am Rektosigmoid, Übergang
60	C20	< 4	Bösartige Neubildung des Rektums
61	C25.0	< 4	Bösartige Neubildung: Pankreaskopf
62	C34.1	< 4	Bösartige Neubildung: Oberlappen (-Bronchus)
63	C50.4	< 4	Bösartige Neubildung: Oberer äußerer Quadrant der Brustdrüse
64	C53.8	< 4	Bösartige Neubildung: Cervix uteri, mehrere Teilbereiche überlappend
65	C78.4	< 4	Sekundäre bösartige Neubildung des Dünndarmes
66	C80.0	< 4	Bösartige Neubildung, primäre Lokalisation unbekannt, so bezeichnet
67	C90.00	< 4	Multiples Myelom: Ohne Angabe einer kompletten Remission
68	D37.4	< 4	Neubildung unsicheren oder unbekanntes Verhaltens: Kolon
69	E11.61	< 4	Diabetes mellitus, Typ 2: Mit sonstigen näher bezeichneten Komplikationen: Als entgleist bezeichnet
70	E11.91	< 4	Diabetes mellitus, Typ 2: Ohne Komplikationen: Als entgleist bezeichnet
71	E87.1	< 4	Hypoosmolalität und Hyponatriämie
72	F01.2	< 4	Subkortikale vaskuläre Demenz
73	F01.9	< 4	Vaskuläre Demenz, nicht näher bezeichnet
74	F03	< 4	Nicht näher bezeichnete Demenz
75	F05.1	< 4	Delir bei Demenz
76	F05.8	< 4	Sonstige Formen des Delirs
77	F10.4	< 4	Psychische und Verhaltensstörungen durch Alkohol: Entzugssyndrom mit Delir

Rang	ICD-10	Fallzahl	Umgangssprachliche Bezeichnung
78	G20.10	< 4	Primäres Parkinson-Syndrom mit mäßiger bis schwerer Beeinträchtigung: Ohne Wirkungsfluktuation
79	G20.90	< 4	Primäres Parkinson-Syndrom, nicht näher bezeichnet: Ohne Wirkungsfluktuation
80	G30.1	< 4	Alzheimer-Krankheit mit spätem Beginn
81	G45.02	< 4	Arteria-vertebralis-Syndrom mit Basilaris-Symptomatik: Komplette Rückbildung innerhalb von 1 bis 24 Stunden
82	G45.82	< 4	Sonstige zerebrale transitorische Ischämie und verwandte Syndrome: Komplette Rückbildung innerhalb von 1 bis 24 Stunden
83	G51.0	< 4	Fazialisparese
84	G57.8	< 4	Sonstige Mononeuropathien der unteren Extremität
85	G81.0	< 4	Schlaffe Hemiparese und Hemiplegie
86	H81.2	< 4	Neuropathia vestibularis
87	I10.01	< 4	Benigne essentielle Hypertonie: Mit Angabe einer hypertensiven Krise
88	I25.13	< 4	Atherosklerotische Herzkrankheit: Drei-Gefäß-Erkrankung
89	I26.0	< 4	Lungenembolie mit Angabe eines akuten Cor pulmonale
90	I26.9	< 4	Lungenembolie ohne Angabe eines akuten Cor pulmonale
91	I35.0	< 4	Aortenklappenstenose
92	I35.2	< 4	Aortenklappenstenose mit Insuffizienz
93	I44.1	< 4	Atrioventrikulärer Block 2. Grades
94	I44.2	< 4	Atrioventrikulärer Block 3. Grades
95	I47.0	< 4	Ventrikuläre Arrhythmie durch Re-entry
96	I48.0	< 4	Vorhofflimmern, paroxysmal
97	I48.1	< 4	Vorhofflimmern, persistierend
98	I48.2	< 4	Vorhofflimmern, permanent
99	I48.9	< 4	Vorhofflimmern und Vorhofflattern, nicht näher bezeichnet
100	I49.3	< 4	Ventrikuläre Extrasystolie
101	I50.12	< 4	Linksherzinsuffizienz: Mit Beschwerden bei stärkerer Belastung
102	I61.0	< 4	Intrazerebrale Blutung in die Großhirnhemisphäre, subkortikal
103	I61.1	< 4	Intrazerebrale Blutung in die Großhirnhemisphäre, kortikal
104	I63.1	< 4	Hirnfarkt durch Embolie präzerebraler Arterien
105	I63.2	< 4	Hirnfarkt durch nicht näher bezeichneten Verschluss oder Stenose präzerebraler Arterien
106	I63.3	< 4	Hirnfarkt durch Thrombose zerebraler Arterien
107	I63.5	< 4	Hirnfarkt durch nicht näher bezeichneten Verschluss oder Stenose zerebraler Arterien
108	I63.8	< 4	Sonstiger Hirnfarkt
109	I70.25	< 4	Atherosklerose der Extremitätenarterien: Becken-Bein-Typ, mit Gangrän
110	I80.28	< 4	Thrombose, Phlebitis und Thrombophlebitis sonstiger tiefer Gefäße der unteren Extremitäten
111	I95.1	< 4	Orthostatische Hypotonie
112	I95.9	< 4	Hypotonie, nicht näher bezeichnet
113	J06.9	< 4	Akute Infektion der oberen Atemwege, nicht näher bezeichnet
114	J15.1	< 4	Pneumonie durch Pseudomonas
115	J15.8	< 4	Sonstige bakterielle Pneumonie
116	J16.0	< 4	Pneumonie durch Chlamydien

Rang	ICD-10	Fallzahl	Umgangssprachliche Bezeichnung
117	J18.2	< 4	Hypostatische Pneumonie, nicht näher bezeichnet
118	J18.9	< 4	Pneumonie, nicht näher bezeichnet
119	J20.8	< 4	Akute Bronchitis durch sonstige näher bezeichnete Erreger
120	J20.9	< 4	Akute Bronchitis, nicht näher bezeichnet
121	J22	< 4	Akute Infektion der unteren Atemwege, nicht näher bezeichnet
122	J44.00	< 4	Chronische obstruktive Lungenkrankheit mit akuter Infektion der unteren Atemwege: FEV1 <35 % des Sollwertes
123	J44.19	< 4	Chronische obstruktive Lungenkrankheit mit akuter Exazerbation, nicht näher bezeichnet: FEV1 nicht näher bezeichnet
124	J44.82	< 4	Sonstige näher bezeichnete chronische obstruktive Lungenkrankheit: FEV1 \geq 50 % und <70 % des Sollwertes
125	J46	< 4	Status asthmaticus
126	J69.0	< 4	Pneumonie durch Nahrung oder Erbrochenes
127	J84.90	< 4	Interstitielle Lungenkrankheit, nicht näher bezeichnet: Ohne Angabe einer akuten Exazerbation
128	K22.0	< 4	Achalasie der Kardia
129	K25.0	< 4	Ulcus ventriculi: Akut, mit Blutung
130	K25.1	< 4	Ulcus ventriculi: Akut, mit Perforation
131	K26.0	< 4	Ulcus duodeni: Akut, mit Blutung
132	K26.1	< 4	Ulcus duodeni: Akut, mit Perforation
133	K26.5	< 4	Ulcus duodeni: Chronisch oder nicht näher bezeichnet, mit Perforation
134	K35.30	< 4	Akute Appendizitis mit lokalisierter Peritonitis ohne Perforation oder Ruptur
135	K40.31	< 4	Hernia inguinalis, einseitig oder ohne Seitenangabe, mit Einklemmung, ohne Gangrän: Rezidivhernie
136	K40.40	< 4	Hernia inguinalis, einseitig oder ohne Seitenangabe, mit Gangrän: Nicht als Rezidivhernie bezeichnet
137	K43.0	< 4	Narbenhernie mit Einklemmung, ohne Gangrän
138	K44.0	< 4	Hernia diaphragmatica mit Einklemmung, ohne Gangrän
139	K50.1	< 4	Crohn-Krankheit des Dickdarmes
140	K51.5	< 4	Linksseitige Kolitis
141	K55.0	< 4	Akute Gefäßkrankheiten des Darmes
142	K56.5	< 4	Intestinale Adhäsionen [Briden] mit Obstruktion
143	K56.7	< 4	Ileus, nicht näher bezeichnet
144	K57.03	< 4	Divertikulitis des Dünndarmes mit Perforation, Abszess und Blutung
145	K57.22	< 4	Divertikulitis des Dickdarmes mit Perforation und Abszess, ohne Angabe einer Blutung
146	K59.09	< 4	Sonstige und nicht näher bezeichnete Obstipation
147	K62.3	< 4	Rektumprolaps
148	K63.1	< 4	Perforation des Darmes (nichttraumatisch)
149	K70.3	< 4	Alkoholische Leberzirrhose
150	K80.00	< 4	Gallenblasenstein mit akuter Cholezystitis: Ohne Angabe einer Gallenwegsobstruktion
151	K81.0	< 4	Akute Cholezystitis
152	K85.80	< 4	Sonstige akute Pankreatitis: Ohne Angabe einer Organkomplikation
153	M10.04	< 4	Idiopathische Gicht: Hand [Finger, Handwurzel, Mittelhand, Gelenke zwischen diesen Knochen]

Rang	ICD-10	Fallzahl	Umgangssprachliche Bezeichnung
154	M16.5	< 4	Sonstige posttraumatische Koxarthrose
155	M17.3	< 4	Sonstige posttraumatische Gonarthrose
156	M17.9	< 4	Gonarthrose, nicht näher bezeichnet
157	M19.01	< 4	Primäre Arthrose sonstiger Gelenke: Schulterregion [Klavikula, Skapula, Akromioklavikular-, Schulter-, Sternoklavikulargelenk]
158	M19.85	< 4	Sonstige näher bezeichnete Arthrose: Beckenregion und Oberschenkel [Becken, Femur, Gesäß, Hüfte, Hüftgelenk, Iliosakralgelenk]
159	M20.1	< 4	Hallux valgus (erworben)
160	M23.83	< 4	Sonstige Binnenschädigungen des Kniegelenkes: Innenband [Lig. collaterale tibiale]
161	M25.56	< 4	Gelenkschmerz: Unterschenkel [Fibula, Tibia, Kniegelenk]
162	M47.86	< 4	Sonstige Spondylose: Lumbalbereich
163	M48.02	< 4	Spinal(kanal)stenose: Zervikalbereich
164	M50.0	< 4	Zervikaler Bandscheibenschaden mit Myelopathie
165	M50.1	< 4	Zervikaler Bandscheibenschaden mit Radikulopathie
166	M54.4	< 4	Lumboischialgie
167	M70.4	< 4	Bursitis praepatellaris
168	M79.65	< 4	Schmerzen in den Extremitäten: Beckenregion und Oberschenkel [Becken, Femur, Gesäß, Hüfte, Hüftgelenk, Iliosakralgelenk]
169	M80.05	< 4	Postmenopausale Osteoporose mit pathologischer Fraktur: Beckenregion und Oberschenkel [Becken, Femur, Gesäß, Hüfte, Hüftgelenk, Iliosakralgelenk]
170	M84.15	< 4	Nichtvereinigung der Frakturenden [Pseudarthrose]: Beckenregion und Oberschenkel [Becken, Femur, Gesäß, Hüfte, Hüftgelenk, Iliosakralgelenk]
171	M87.25	< 4	Knochennekrose durch vorangegangenes Trauma: Beckenregion und Oberschenkel [Becken, Femur, Gesäß, Hüfte, Hüftgelenk, Iliosakralgelenk]
172	M87.95	< 4	Knochennekrose, nicht näher bezeichnet: Beckenregion und Oberschenkel [Becken, Femur, Gesäß, Hüfte, Hüftgelenk, Iliosakralgelenk]
173	N17.82	< 4	Sonstiges akutes Nierenversagen: Stadium 2
174	N17.92	< 4	Akutes Nierenversagen, nicht näher bezeichnet: Stadium 2
175	N17.93	< 4	Akutes Nierenversagen, nicht näher bezeichnet: Stadium 3
176	N30.0	< 4	Akute Zystitis
177	R00.1	< 4	Bradykardie, nicht näher bezeichnet
178	R26.0	< 4	Ataktischer Gang
179	R26.3	< 4	Immobilität
180	R63.4	< 4	Abnorme Gewichtsabnahme
181	S01.0	< 4	Offene Wunde der behaarten Kopfhaut
182	S06.33	< 4	Umschriebenes zerebrales Hämatom
183	S06.5	< 4	Traumatische subdurale Blutung
184	S06.6	< 4	Traumatische subarachnoidale Blutung
185	S12.0	< 4	Fraktur des 1. Halswirbels
186	S12.1	< 4	Fraktur des 2. Halswirbels
187	S12.22	< 4	Fraktur des 4. Halswirbels
188	S22.02	< 4	Fraktur eines Brustwirbels: T3 und T4
189	S22.03	< 4	Fraktur eines Brustwirbels: T5 und T6

Rang	ICD-10	Fallzahl	Umgangssprachliche Bezeichnung
190	S22.04	< 4	Fraktur eines Brustwirbels: T7 und T8
191	S22.43	< 4	Rippenserienfraktur: Mit Beteiligung von drei Rippen
192	S22.44	< 4	Rippenserienfraktur: Mit Beteiligung von vier und mehr Rippen
193	S27.0	< 4	Traumatischer Pneumothorax
194	S27.2	< 4	Traumatischer Hämatothorax
195	S30.0	< 4	Prellung der Lumbosakralgegend und des Beckens
196	S32.03	< 4	Fraktur eines Lendenwirbels: L3
197	S32.04	< 4	Fraktur eines Lendenwirbels: L4
198	S32.05	< 4	Fraktur eines Lendenwirbels: L5
199	S32.3	< 4	Fraktur des Os ilium
200	S32.7	< 4	Multiple Frakturen mit Beteiligung der Lendenwirbelsäule und des Beckens
201	S32.81	< 4	Fraktur: Os ischium
202	S32.89	< 4	Fraktur: Sonstige und nicht näher bezeichnete Teile des Beckens
203	S42.20	< 4	Fraktur des proximalen Endes des Humerus: Teil nicht näher bezeichnet
204	S42.24	< 4	Fraktur des proximalen Endes des Humerus: Tuberculum majus
205	S42.45	< 4	Fraktur des distalen Endes des Humerus: Transkondylär (T- oder Y-Form)
206	S43.01	< 4	Luxation des Humerus nach vorne
207	S52.01	< 4	Fraktur des proximalen Endes der Ulna: Olekranon
208	S52.11	< 4	Fraktur des proximalen Endes des Radius: Kopf
209	S52.50	< 4	Distale Fraktur des Radius: Nicht näher bezeichnet
210	S52.51	< 4	Distale Fraktur des Radius: Extensionsfraktur
211	S52.6	< 4	Distale Fraktur der Ulna und des Radius, kombiniert
212	S70.1	< 4	Prellung des Oberschenkels
213	S72.40	< 4	Distale Fraktur des Femurs: Teil nicht näher bezeichnet
214	S72.41	< 4	Distale Fraktur des Femurs: Condylus (lateralis) (medialis)
215	S72.43	< 4	Distale Fraktur des Femurs: Suprakondylär
216	S72.44	< 4	Distale Fraktur des Femurs: Interkondylär
217	S72.9	< 4	Fraktur des Femurs, Teil nicht näher bezeichnet
218	S73.01	< 4	Luxation der Hüfte: Nach posterior
219	S80.0	< 4	Prellung des Knies
220	S80.1	< 4	Prellung sonstiger und nicht näher bezeichneter Teile des Unterschenkels
221	S82.0	< 4	Fraktur der Patella
222	S82.11	< 4	Fraktur des proximalen Endes der Tibia: Mit Fraktur der Fibula (jeder Teil)
223	S82.18	< 4	Fraktur des proximalen Endes der Tibia: Sonstige
224	S82.21	< 4	Fraktur des Tibiaschaftes: Mit Fraktur der Fibula (jeder Teil)
225	S82.31	< 4	Distale Fraktur der Tibia: Mit Fraktur der Fibula (jeder Teil)
226	S82.42	< 4	Fraktur der Fibula, isoliert: Schaft
227	S82.5	< 4	Fraktur des Innenknöchels
228	S82.6	< 4	Fraktur des Außenknöchels
229	S82.81	< 4	Bimalleolarfraktur
230	T14.05	< 4	Oberflächliche Verletzung an einer nicht näher bezeichneten

Rang	ICD-10	Fallzahl	Umgangssprachliche Bezeichnung
			Körperregion: Prellung
231	T81.8	< 4	Sonstige Komplikationen bei Eingriffen, anderenorts nicht klassifiziert
232	T84.04	< 4	Mechanische Komplikation durch eine Gelenkendoprothese: Hüftgelenk
233	T84.05	< 4	Mechanische Komplikation durch eine Gelenkendoprothese: Kniegelenk
234	T84.14	< 4	Mechanische Komplikation durch eine interne Osteosynthesevorrichtung an Extremitätenknochen: Beckenregion und Oberschenkel
235	T84.28	< 4	Mechanische Komplikation durch eine interne Osteosynthesevorrichtung an sonstigen Knochen: Sonstige näher bezeichnete Knochen
236	T84.5	< 4	Infektion und entzündliche Reaktion durch eine Gelenkendoprothese

B-12.7 Durchgeführte Prozeduren nach OPS

Durchgeführte Prozeduren (XML-Sicht):

Rang	OPS-301	Anzahl	Umgangssprachliche Bezeichnung
1	8-550.1	700	Geriatrische frührehabilitative Komplexbehandlung: Mindestens 14 Behandlungstage und 20 Therapieeinheiten
2	8-550.0	67	Geriatrische frührehabilitative Komplexbehandlung: Mindestens 7 Behandlungstage und 10 Therapieeinheiten
3	8-800.c0	43	Transfusion von Vollblut, Erythrozytenkonzentrat und Thrombozytenkonzentrat: Erythrozytenkonzentrat: 1 TE bis unter 6 TE
4	8-98g.11	26	Komplexbehandlung bei Besiedelung oder Infektion mit nicht multiresistenten isolationspflichtigen Erregern: Komplexbehandlung nicht auf spezieller Isoliereinheit: Mindestens 5 bis höchstens 9 Behandlungstage
5	9-984.b	23	Pflegebedürftigkeit: Erfolgter Antrag auf Einstufung in einen Pflegegrad
6	9-984.8	22	Pflegebedürftigkeit: Pflegebedürftig nach Pflegegrad 3
7	8-98g.12	13	Komplexbehandlung bei Besiedelung oder Infektion mit nicht multiresistenten isolationspflichtigen Erregern: Komplexbehandlung nicht auf spezieller Isoliereinheit: Mindestens 10 bis höchstens 14 Behandlungstage
8	9-984.7	13	Pflegebedürftigkeit: Pflegebedürftig nach Pflegegrad 2
9	8-98g.10	8	Komplexbehandlung bei Besiedelung oder Infektion mit nicht multiresistenten isolationspflichtigen Erregern: Komplexbehandlung nicht auf spezieller Isoliereinheit: Bis zu 4 Behandlungstage
10	9-984.9	7	Pflegebedürftigkeit: Pflegebedürftig nach Pflegegrad 4
11	8-550.2	6	Geriatrische frührehabilitative Komplexbehandlung: Mindestens 21 Behandlungstage und 30 Therapieeinheiten
12	1-710	4	Ganzkörperplethysmographie
13	5-452.60	4	Lokale Exzision und Destruktion von erkranktem Gewebe des Dickdarmes: Exzision, endoskopisch, einfach (Push-Technik): Exzision ohne weitere Maßnahmen
14	5-984	4	Mikrochirurgische Technik
15	8-159.x	4	Andere therapeutische perkutane Punktion: Sonstige
16	8-930	4	Monitoring von Atmung, Herz und Kreislauf ohne Messung des Pulmonalarteriendruckes und des zentralen Venendruckes

Rang	OPS-301	Anzahl	Umgangssprachliche Bezeichnung
17	8-98g.13	4	Komplexbehandlung bei Besiedelung oder Infektion mit nicht multiresistenten isolationspflichtigen Erregern: Komplexbehandlung nicht auf spezieller Isoliereinheit: Mindestens 15 bis höchstens 19 Behandlungstage
18	9-984.6	4	Pflegebedürftigkeit: Pflegebedürftig nach Pflegegrad 1
19	1-206	< 4	Neurographie
20	1-207.0	< 4	Elektroenzephalographie [EEG]: Routine-EEG (10-20-System)
21	1-447	< 4	Endosonographische Feinnadelpunktion am Pankreas
22	1-494.4	< 4	(Perkutane) Biopsie an anderen Organen und Geweben mit Steuerung durch bildgebende Verfahren: Brustwand
23	3-034	< 4	Komplexe differenzialdiagnostische Sonographie mittels Tissue Doppler Imaging [TDI] und Verformungsanalysen von Gewebe [Speckle Tracking]
24	3-035	< 4	Komplexe differenzialdiagnostische Sonographie des Gefäßsystems mit quantitativer Auswertung
25	3-137	< 4	Ösophagographie
26	3-843.0	< 4	Magnetresonanzt-Cholangiopankreatikographie [MRCP]: Ohne Sekretin-Unterstützung
27	5-183.0	< 4	Wundversorgung am äußeren Ohr: Naht (nach Verletzung)
28	5-316.2	< 4	Rekonstruktion der Trachea: Verschluss eines Tracheostomas
29	5-388.70	< 4	Naht von Blutgefäßen: Arterien Oberschenkel: A. femoralis
30	5-399.5	< 4	Andere Operationen an Blutgefäßen: Implantation oder Wechsel von venösen Katheterverweilsystemen (z.B. zur Chemotherapie oder zur Schmerztherapie)
31	5-429.d	< 4	Andere Operationen am Ösophagus: Endoskopisches Clippen
32	5-449.d3	< 4	Andere Operationen am Magen: Clippen: Endoskopisch
33	5-452.62	< 4	Lokale Exzision und Destruktion von erkranktem Gewebe des Dickdarmes: Exzision, endoskopisch, einfach (Push-Technik): Polypektomie von mehr als 2 Polypen mit Schlinge
34	5-469.d3	< 4	Andere Operationen am Darm: Clippen: Endoskopisch
35	5-469.e3	< 4	Andere Operationen am Darm: Injektion: Endoskopisch
36	5-489.c	< 4	Andere Operation am Rektum: Endo-Loop
37	5-513.1	< 4	Endoskopische Operationen an den Gallengängen: Inzision der Papille (Papillotomie)
38	5-513.f0	< 4	Endoskopische Operationen an den Gallengängen: Einlegen von nicht selbstexpandierenden Prothesen: 1 Prothese
39	5-526.e1	< 4	Endoskopische Operationen am Pankreasgang: Einlegen einer Prothese: Nicht selbstexpandierend
40	5-530.73	< 4	Verschluss einer Hernia inguinalis: Bei Rezidiv, mit alloplastischem, allogenem oder xenogenem Material: Offen chirurgisch, epifaszial (anterior)
41	5-622.5	< 4	Orchidektomie: Radikale (inguinale) Orchidektomie (mit Epididymektomie und Resektion des Samenstranges)
42	5-790.3r	< 4	Geschlossene Reposition einer Fraktur oder Epiphysenlösung mit Osteosynthese: Durch Marknagel mit Aufbohren der Markhöhle: Fibula distal
43	5-793.k6	< 4	Offene Reposition einer einfachen Fraktur im Gelenkbereich eines langen Röhrenknochens: Durch winkelstabile Platte: Radius distal

Rang	OPS-301	Anzahl	Umgangssprachliche Bezeichnung
44	5-800.3g	< 4	Offen chirurgische Operation eines Gelenkes: Debridement: Hüftgelenk
45	5-820.41	< 4	Implantation einer Endoprothese am Hüftgelenk: Duokopfprothese: Zementiert
46	5-821.25	< 4	Revision, Wechsel und Entfernung einer Endoprothese am Hüftgelenk: Wechsel einer Gelenkpfannenprothese: In Gelenkpfannenprothese, zementiert oder n.n.bez., mit Wechsel des Aufsteckkopfes
47	5-831.7	< 4	Exzision von erkranktem Bandscheibengewebe: Reoperation mit Radikulolyse bei Rezidiv
48	5-831.9	< 4	Exzision von erkranktem Bandscheibengewebe: Entfernung eines freien Sequesters ohne Endoskopie
49	5-832.6	< 4	Exzision von (erkranktem) Knochen- und Gelenkgewebe der Wirbelsäule: Unkofoamektomie
50	5-839.61	< 4	Andere Operationen an der Wirbelsäule: Knöchernen Dekompression des Spinalkanals: 2 Segmente
51	5-839.a0	< 4	Andere Operationen an der Wirbelsäule: Implantation von Material in einen Wirbelkörper mit Verwendung eines Systems zur intravertebralen, instrumentellen Wirbelkörperaufrichtung: 1 Wirbelkörper
52	5-83b.51	< 4	Osteosynthese (dynamische Stabilisierung) an der Wirbelsäule: Durch Schrauben-Stab-System: 2 Segmente
53	5-865.5	< 4	Amputation und Exartikulation Fuß: Mittelfußamputation nach Lisfranc
54	5-892.08	< 4	Andere Inzision an Haut und Unterhaut: Ohne weitere Maßnahmen: Unterarm
55	5-892.0f	< 4	Andere Inzision an Haut und Unterhaut: Ohne weitere Maßnahmen: Unterschenkel
56	5-896.1f	< 4	Chirurgische Wundtoilette [Wunddebridement] mit Entfernung von erkranktem Gewebe an Haut und Unterhaut: Großflächig: Unterschenkel
57	5-900.04	< 4	Einfache Wiederherstellung der Oberflächenkontinuität an Haut und Unterhaut: Primärnaht: Sonstige Teile Kopf
58	5-916.a0	< 4	Temporäre Weichteildeckung: Anlage oder Wechsel eines Systems zur Vakuumtherapie: An Haut und Unterhaut
59	8-123.0	< 4	Wechsel und Entfernung eines Gastrostomiekatheters: Wechsel
60	8-125.2	< 4	Anlegen und Wechsel einer duodenalen oder jejunalen Ernährungssonde: Über eine liegende PEG-Sonde, endoskopisch
61	8-132.1	< 4	Manipulationen an der Harnblase: Spülung, einmalig
62	8-152.1	< 4	Therapeutische perkutane Punktion von Organen des Thorax: Pleurahöhle
63	8-153	< 4	Therapeutische perkutane Punktion der Bauchhöhle
64	8-190.22	< 4	Spezielle Verbandstechniken: Kontinuierliche Sogbehandlung mit Pumpensystem bei einer Vakuumtherapie: 15 bis 21 Tage
65	8-192.1f	< 4	Entfernung von erkranktem Gewebe an Haut und Unterhaut ohne Anästhesie (im Rahmen eines Verbandwechsels) bei Vorliegen einer Wunde: Großflächig: Unterschenkel
66	8-527.1	< 4	Konstruktion und Anpassung von Fixations- und Behandlungshilfen bei Strahlentherapie: Fixationsvorrichtung, mittlerer Schwierigkeitsgrad
67	8-527.8	< 4	Konstruktion und Anpassung von Fixations- und Behandlungshilfen bei Strahlentherapie: Individuelle Blöcke oder Viellamellenkollimator (MLC)

Rang	OPS-301	Anzahl	Umgangssprachliche Bezeichnung
68	8-800.c2	< 4	Transfusion von Vollblut, Erythrozytenkonzentrat und Thrombozytenkonzentrat: Erythrozytenkonzentrat: 11 TE bis unter 16 TE
69	8-987.10	< 4	Komplexbehandlung bei Besiedelung oder Infektion mit multiresistenten Erregern [MRE]: Komplexbehandlung nicht auf spezieller Isoliereinheit: Bis zu 6 Behandlungstage
70	8-987.11	< 4	Komplexbehandlung bei Besiedelung oder Infektion mit multiresistenten Erregern [MRE]: Komplexbehandlung nicht auf spezieller Isoliereinheit: Mindestens 7 bis höchstens 13 Behandlungstage

B-12.8 Ambulante Behandlungsmöglichkeiten

Vor- und nachstationäre Leistungen	
Ambulanzart	Vor- und nachstationäre Leistungen nach § 115a SGB V (AM11)
Kommentar	Einweisung

B-12.9 Ambulante Operationen nach §115b SGB V

Trifft nicht zu.

B-12.10 Zulassung zum Durchgangs-Arztverfahren der Berufsgenossenschaft

Zulassung vorhanden	
Ärztin oder Arzt mit ambulanter D-Arzt-Zulassung vorhanden	Nein
Stationäre BG-Zulassung vorhanden	Nein

B-12.11 Personelle Ausstattung

B-12.11.1 Ärztinnen und Ärzte

Die maßgebliche wöchentliche Arbeitszeit für Ärzte und Ärztinnen beträgt 40 Stunden.

Ärztinnen und Ärzte insgesamt (ohne Belegärzte) in Vollkräften:

Anzahl Vollkräfte: 3,28

Personal aufgeteilt nach:

Versorgungsform	Anzahl Vollkräfte	Beschäftigungsverhältnis	Anzahl Vollkräfte
Stationär	3,28	Direkt	3,28
Ambulant	0	Nicht Direkt	0

Anzahl stationäre Fälle je stationäre Vollkraft: 248,47561

Davon Fachärztinnen und Fachärzte in Vollkräften:

Anzahl Vollkräfte: 2,45

Personal aufgeteilt nach:

Versorgungsform	Anzahl Vollkräfte	Beschäftigungsverhältnis	Anzahl Vollkräfte
Stationär	2,45	Direkt	2,45
Ambulant	0	Nicht Direkt	0

Anzahl stationäre Fälle je stationäre Vollkraft: 332,65306

Ärztliche Fachexpertise der Abteilung: Fachweiterbildungen

Nr.	Facharztbezeichnung (Gebiete, Facharzt- und Schwerpunktkompetenzen)	Kommentar
AQ23	Innere Medizin	Humangenetische Beratung
AQ29	Innere Medizin und Nephrologie	Spezielle urologische Chirurgie
AQ63	Allgemeinmedizin	

Ärztliche Fachexpertise der Abteilung: Zusatz-Weiterbildungen

Nr.	Zusatz-Weiterbildung	Kommentar
ZF09	Geriatric	
ZF28	Notfallmedizin	

**B-12.11.2 Pflegepersonal**

Die maßgebliche wöchentliche Arbeitszeit beträgt 38,5 Stunden.

Gesundheits- und Krankenpflegerinnen und Gesundheits- und Krankenpfleger in Vollkräften:

Ausbildungsdauer: 3 Jahre

Personal in Fachabteilungen:

Anzahl Vollkräfte: 21,33

Personal aufgeteilt nach:

Versorgungsform	Anzahl Vollkräfte	Beschäftigungsverhältnis	Anzahl Vollkräfte
Stationär	21,33	Direkt	21,33
Ambulant	0	Nicht Direkt	0

Anzahl stationäre Fälle je stationäre Vollkraft: 38,2091

Altenpflegerinnen und Altenpfleger in Vollkräften:

Ausbildungsdauer: 3 Jahre

Personal in Fachabteilungen:

Anzahl Vollkräfte: 1,75

Personal aufgeteilt nach:

Versorgungsform	Anzahl Vollkräfte	Beschäftigungsverhältnis	Anzahl Vollkräfte
Stationär	1,75	Direkt	1,75
Ambulant	0	Nicht Direkt	0

Anzahl stationäre Fälle je stationäre Vollkraft: 465,71429

Pflegefachfrauen und Pflegefachmänner in Vollkräften:

Ausbildungsdauer: 1 Jahr

Personal in Fachabteilungen:

Anzahl Vollkräfte: 0,2

Personal aufgeteilt nach:

Versorgungsform	Anzahl Vollkräfte	Beschäftigungsverhältnis	Anzahl Vollkräfte
Stationär	0,2	Direkt	0,2
Ambulant	0	Nicht Direkt	0

Anzahl stationäre Fälle je stationäre Vollkraft: 4.075

Pflegefachfrauen B. Sc., Pflegefachmänner B. Sc.:

Ausbildungsdauer: 3,5 Jahre

Personal in Fachabteilungen:

Anzahl Vollkräfte: 0,07

Personal aufgeteilt nach:

Versorgungsform	Anzahl Vollkräfte	Beschäftigungs- verhältnis	Anzahl Vollkräfte
Stationär	0,07	Direkt	0,07
Ambulant	0	Nicht Direkt	0

Anzahl stationäre Fälle je stationäre Vollkraft: 11.642,85714

Krankenpflegehelferinnen und Krankenpflegehelfer in Vollkräften:

Ausbildungsdauer: 1 Jahr

Personal in Fachabteilungen:

Anzahl Vollkräfte: 2

Personal aufgeteilt nach:

Versorgungsform	Anzahl Vollkräfte	Beschäftigungs- verhältnis	Anzahl Vollkräfte
Stationär	2	Direkt	2
Ambulant	0	Nicht Direkt	0

Anzahl stationäre Fälle je stationäre Vollkraft: 407,5

Medizinische Fachangestellte in Vollkräften:

Ausbildungsdauer: 3 Jahre

Personal in Fachabteilungen:

Anzahl Vollkräfte: 1,83

Personal aufgeteilt nach:

Versorgungsform	Anzahl Vollkräfte	Beschäftigungs- verhältnis	Anzahl Vollkräfte
Stationär	1,83	Direkt	1,83
Ambulant	0	Nicht Direkt	0

Anzahl stationäre Fälle je stationäre Vollkraft: 445,35519

Pflegerische Fachexpertise der Abteilung: Fachweiterbildungen/ akad. Abschlüsse:

Nr.	Anerkannte Fachweiterbildung/ zusätzlicher akademischer Abschluss
PQ05	Leitung einer Station/eines Bereiches
PQ14	Hygienebeauftragte in der Pflege
PQ20	Praxisanleitung

Pflegerische Fachexpertise der Abteilung: Zusatzqualifikation:

Nr.	Zusatzqualifikation
ZP06	Ernährungsmanagement
ZP07	Geriatric
ZP15	Stomamanagement
ZP16	Wundmanagement
ZP18	Dekubitusmanagement

B-13 Klinik für Radioonkologie und Strahlentherapie

B-13.1 Allgemeine Angaben der Organisationseinheit/ Fachabteilung

Die Klinik für Radioonkologie und Strahlentherapie am Klinikum Wolfsburg hat ihren Schwerpunkt in der Strahlenbehandlung bösartiger Tumoren. Zudem wird eine simultane Chemotherapie angeboten. Die Klinik arbeitet eng mit den Organkrebszentren für Brust, Genitale, Prostata, Darm, Niere/Blase sowie Kopf-Hals des onkologischen Zentrums zusammen. Darüber hinaus stellt das Medizinische Versorgungszentrum Wolfsburg in enger Abstimmung mit unserer Klinik unter der Leitung von Herrn Dr. med. Ott, Facharzt für Strahlentherapie und Palliativmedizin, die ambulante Strahlentherapie sicher.

Unser technisches Spektrum umfasst modernste Verfahren wie die perkutane 3D-konformale Strahlentherapie, durchgeführt an zwei hochmodernen Linearbeschleunigern mit Intensitätsmodulation (IMRT) und bildgeführter Strahlentherapie (IGRT) für maximale Präzision. Zudem bieten wir Stereotaxie sowie HDR-Brachytherapie für gynäkologische Tumoren und interstitielle Brachytherapie für das Prostatakarzinom an.

Ergänzt wird unser Angebot durch die analgetische Strahlentherapie bei nicht-malignen Erkrankungen wie Sehnenentzündungen (z.B. Fersensporen und Tennisellenbogen) oder Arthrosen peripherer Gelenke.

Allgemeine Angaben zur Organisationseinheit / Fachabteilung	
Fachabteilung	Klinik für Radioonkologie und Strahlentherapie
Fachabteilungsschlüssel	3300 3752
Art	Hauptabteilung

Ärztliche Leitung:



Chefärztin oder Chefarzt	
Funktion	Chefarzt Klinik für Radioonkologie und Strahlentherapie
Titel, Vorname, Name	Dr. med. Marcel Ott
Telefon	05361/80-1941
Fax	05361/80-1939
E-Mail	sekr-ronk@klinikum.wolfsburg.de
Straße/Nr	Sauerbruchstraße 7
PLZ/Ort	38440 Wolfsburg
Homepage	https://www.klinikum.wolfsburg.de/kliniken/strahlentherapie



B-13.2 Zielvereinbarungen mit leitenden Ärztinnen und Ärzten

Angaben zu Zielvereinbarungen	
Zielvereinbarung gemäß DKG	Keine Vereinbarungen geschlossen

B-13.3 Medizinische Leistungsangebote der Organisationseinheit/ Fachabteilung

Nr.	Medizinische Leistungsangebote der Organisationseinheit/ Fachabteilung
VR32	Hochvoltstrahlentherapie
VR33	Brachytherapie mit umschlossenen Radionukliden
VR35	Konstruktion und Anpassung von Fixations- und Behandlungshilfen bei Strahlentherapie
VR36	Bestrahlungssimulation für externe Bestrahlung und Brachytherapie
VR37	Bestrahlungsplanung für perkutane Bestrahlung und Brachytherapie

B-13.5 Fallzahlen der Organisationseinheit/ Fachabteilung

Fallzahlen	
Vollstationäre Fallzahl	34
Teilstationäre Fallzahl	0

B-13.6 Hauptdiagnosen nach ICD

Hauptdiagnosen (XML-Sicht):

Rang	ICD-10	Fallzahl	Umgangssprachliche Bezeichnung
1	C61	16	Bösartige Neubildung der Prostata
2	C01	< 4	Bösartige Neubildung des Zungengrundes
3	C10.8	< 4	Bösartige Neubildung: Oropharynx, mehrere Teilbereiche überlappend
4	C15.4	< 4	Bösartige Neubildung: Ösophagus, mittleres Drittel
5	C32.1	< 4	Bösartige Neubildung: Supraglottis
6	C34.1	< 4	Bösartige Neubildung: Oberlappen (-Bronchus)
7	C44.3	< 4	Sonstige bösartige Neubildungen: Haut sonstiger und nicht näher bezeichneter Teile des Gesichtes
8	C50.1	< 4	Bösartige Neubildung: Zentraler Drüsenkörper der Brustdrüse
9	C50.4	< 4	Bösartige Neubildung: Oberer äußerer Quadrant der Brustdrüse
10	C51.8	< 4	Bösartige Neubildung: Vulva, mehrere Teilbereiche überlappend
11	C67.3	< 4	Bösartige Neubildung: Vordere Harnblasenwand

Rang	ICD-10	Fallzahl	Umgangssprachliche Bezeichnung
12	C67.9	< 4	Bösartige Neubildung: Harnblase, nicht näher bezeichnet
13	C71.1	< 4	Bösartige Neubildung: Frontallappen
14	C77.0	< 4	Sekundäre und nicht näher bezeichnete bösartige Neubildung: Lymphknoten des Kopfes, des Gesichtes und des Halses
15	C79.3	< 4	Sekundäre bösartige Neubildung des Gehirns und der Hirnhäute
16	C79.5	< 4	Sekundäre bösartige Neubildung des Knochens und des Knochenmarkes

B-13.7 Durchgeführte Prozeduren nach OPS


Durchgeführte Prozeduren (XML-Sicht):

Rang	OPS-301	Anzahl	Umgangssprachliche Bezeichnung
1	8-527.0	161	Konstruktion und Anpassung von Fixations- und Behandlungshilfen bei Strahlentherapie: Fixationsvorrichtung, einfach
2	8-527.1	161	Konstruktion und Anpassung von Fixations- und Behandlungshilfen bei Strahlentherapie: Fixationsvorrichtung, mittlerer Schwierigkeitsgrad
3	8-527.8	159	Konstruktion und Anpassung von Fixations- und Behandlungshilfen bei Strahlentherapie: Individuelle Blöcke oder Viellamellenkollimator (MLC)
4	8-522.91	147	Hochvoltstrahlentherapie: Linearbeschleuniger, intensitätsmodulierte Radiotherapie: Mit bildgestützter Einstellung
5	8-528.6	19	Bestrahlungssimulation für externe Bestrahlung und Brachytherapie: CT-gesteuerte Simulation für die externe Bestrahlung
6	5-602.2	16	Transrektale und perkutane Destruktion von Prostatagewebe: Durch Strahlenträger
7	8-156.2	16	Therapeutische perkutane Punktion von männlichen Genitalorganen: Prostata
8	8-525.12	16	Sonstige Brachytherapie mit umschlossenen Radionukliden: Interstitielle Brachytherapie mit Volumenimplantation von entfernbaren Strahlern in mehreren Ebenen: Hohe Dosisleistung
9	8-529.3	16	Bestrahlungsplanung für perkutane Bestrahlung und Brachytherapie: Bestrahlungsplanung für die intensitätsmodulierte Radiotherapie
10	8-529.6	16	Bestrahlungsplanung für perkutane Bestrahlung und Brachytherapie: Bestrahlungsplanung für die Brachytherapie, komplex
11	9-984.7	6	Pflegebedürftigkeit: Pflegebedürftig nach Pflegegrad 2
12	9-984.b	6	Pflegebedürftigkeit: Erfolgter Antrag auf Einstufung in einen Pflegegrad
13	1-774	4	Standardisiertes palliativmedizinisches Basisassessment (PBA)
14	9-984.8	4	Pflegebedürftigkeit: Pflegebedürftig nach Pflegegrad 3
15	1-494.31	< 4	(Perkutane) Biopsie an anderen Organen und Geweben mit Steuerung durch bildgebende Verfahren: Mamma: Durch Stanzbiopsie ohne Clip-Markierung der Biopsieregion
16	5-399.5	< 4	Andere Operationen an Blutgefäßen: Implantation oder Wechsel von venösen Katheterverweilsystemen (z.B. zur Chemotherapie oder zur Schmerztherapie)

Rang	OPS-301	Anzahl	Umgangssprachliche Bezeichnung
17	5-431.0	< 4	Gastrostomie: Offen chirurgisch
18	5-431.20	< 4	Gastrostomie: Perkutan-endoskopisch (PEG): Durch Fandendurchzugsmethode
19	5-790.8e	< 4	Geschlossene Reposition einer Fraktur oder Epiphysenlösung mit Osteosynthese: Durch dynamische Kompressionschraube: Schenkelhals
20	8-137.12	< 4	Einlegen, Wechsel und Entfernung einer Ureterschleife [Ureterkatheter]: Wechsel: Über ein Stoma
21	8-529.8	< 4	Bestrahlungsplanung für perkutane Bestrahlung und Brachytherapie: Bestrahlungsplanung für perkutane Bestrahlung, mit individueller Dosisplanung
22	8-810.j5	< 4	Transfusion von Plasmabestandteilen und gentechnisch hergestellten Plasmaproteinen: Fibrinogenkonzentrat: 2,0 g bis unter 3,0 g
23	8-836.0c	< 4	(Perkutan-)transluminale Gefäßintervention: Ballon-Angioplastie: Gefäße Unterschenkel
24	8-836.0s	< 4	(Perkutan-)transluminale Gefäßintervention: Ballon-Angioplastie: Arterien Oberschenkel
25	8-83b.bb	< 4	Zusatzinformationen zu Materialien: Art der verwendeten Ballons: Zwei medikamentefreisetzungsfähige Ballons an anderen Gefäßen
26	9-984.9	< 4	Pflegebedürftigkeit: Pflegebedürftig nach Pflegegrad 4
27	9-984.a	< 4	Pflegebedürftigkeit: Pflegebedürftig nach Pflegegrad 5

B-13.8 Ambulante Behandlungsmöglichkeiten

Vor- und nachstationäre Leistungen	
Ambulanzart	Vor- und nachstationäre Leistungen nach § 115a SGB V (AM11)
Kommentar	Einweisung
Ambulanz im Rahmen DMP	
Ambulanzart	Ambulanz im Rahmen von DMP (AM14)
Kommentar	Kooperationspartner des Cancer Center WOB
Praxis für Strahlentherapie im MVZ WOB GmbH	
Ambulanzart	Medizinisches Versorgungszentrum nach § 95 SGB V (AM10)
Kommentar	Überweisung vom Facharzt oder Hausarzt
Angebotene Leistung	Oberflächenstrahlentherapie (VR30)
Angebotene Leistung	Orthovoltstrahlentherapie (VR31)
Angebotene Leistung	Hochvoltstrahlentherapie (VR32)
Angebotene Leistung	Brachytherapie mit umschlossenen Radionukliden (VR33)
Angebotene Leistung	Konstruktion und Anpassung von Fixations- und Behandlungshilfen bei Strahlentherapie (VR35)
Angebotene Leistung	Bestrahlungssimulation für externe Bestrahlung und Brachytherapie (VR36)
Angebotene Leistung	Bestrahlungsplanung für perkutane Bestrahlung und Brachytherapie (VR37)
Privatambulanz Dr. med. Marcel Ott	
Ambulanzart	Privatambulanz (AM07)
Kommentar	Strahlenbehandlungen von bösartigen Tumoren und gutartigen Erkrankungen Privatversicherte und Selbstzahler



B-13.9 Ambulante Operationen nach §115b SGB V

Trifft nicht zu.

B-13.10 Zulassung zum Durchgangs-Arztverfahren der Berufsgenossenschaft

Zulassung vorhanden	
Ärztin oder Arzt mit ambulanter D-Arzt-Zulassung vorhanden	Nein
Stationäre BG-Zulassung vorhanden	Nein

B-13.11 Personelle Ausstattung

B-13.11.1 Ärztinnen und Ärzte

Die maßgebliche wöchentliche Arbeitszeit für Ärzte und Ärztinnen beträgt 40 Stunden.

Ärztinnen und Ärzte insgesamt (ohne Belegärzte) in Vollkräften:

Anzahl Vollkräfte: 2,66

Personal aufgeteilt nach:

Versorgungsform	Anzahl Vollkräfte	Beschäftigungsverhältnis	Anzahl Vollkräfte
Stationär	2,5	Direkt	2,66
Ambulant	0,16	Nicht Direkt	0

Anzahl stationäre Fälle je stationäre Vollkraft: 13,6

Davon Fachärztinnen und Fachärzte in Vollkräften:

Anzahl Vollkräfte: 2,66

Personal aufgeteilt nach:

Versorgungsform	Anzahl Vollkräfte	Beschäftigungsverhältnis	Anzahl Vollkräfte
Stationär	2,5	Direkt	2,66
Ambulant	0,16	Nicht Direkt	0

Anzahl stationäre Fälle je stationäre Vollkraft: 13,6

Ärztliche Fachexpertise der Abteilung: Fachweiterbildungen

Nr.	Facharztbezeichnung (Gebiete, Facharzt- und Schwerpunktkompetenzen)
AQ58	Strahlentherapie

Ärztliche Fachexpertise der Abteilung: Zusatz-Weiterbildungen

Nr.	Zusatz-Weiterbildung
ZF30	Palliativmedizin

B-13.11.2 Pflegepersonal

Die maßgebliche wöchentliche Arbeitszeit beträgt 38,5 Stunden.

Gesundheits- und Krankenpflegerinnen und Gesundheits- und Krankenpfleger in Vollkräften:

Ausbildungsdauer: 3 Jahre

Personal in Fachabteilungen:

Anzahl Vollkräfte: 0,9

Personal aufgeteilt nach:

Versorgungsform	Anzahl Vollkräfte	Beschäftigungsverhältnis	Anzahl Vollkräfte
Stationär	0,9	Direkt	0,9
Ambulant	0	Nicht Direkt	0

Anzahl stationäre Fälle je stationäre Vollkraft: 37,77778

Medizinische Fachangestellte in Vollkräften:

Ausbildungsdauer: 3 Jahre

Personal in Fachabteilungen:

Anzahl Vollkräfte: 3,53

Personal aufgeteilt nach:

Versorgungsform	Anzahl Vollkräfte	Beschäftigungsverhältnis	Anzahl Vollkräfte
Stationär	1,83	Direkt	3,53
Ambulant	1,7	Nicht Direkt	0

Anzahl stationäre Fälle je stationäre Vollkraft: 18,57923

Pflegerische Fachexpertise der Abteilung: Fachweiterbildungen/ akad. Abschlüsse:

Nr.	Anerkannte Fachweiterbildung/ zusätzlicher akademischer Abschluss
PQ05	Leitung einer Station/eines Bereiches
PQ07	Pflege in der Onkologie
PQ14	Hygienebeauftragte in der Pflege
PQ20	Praxisanleitung

Pflegerische Fachexpertise der Abteilung: Zusatzqualifikation:

Nr.	Zusatzqualifikation
ZP06	Ernährungsmanagement
ZP15	Stomamanagement
ZP16	Wundmanagement
ZP18	Dekubitusmanagement
ZP20	Palliative Care

B-13.11.3 Ausgewähltes therapeutisches Personal in Psychiatrie und Psychosomatik

Psychiatrische/ psychosomatische Fachabteilung: Nein

B-14 Klinik für Anästhesie, Notfallmedizin, Operative Intensivmedizin und Schmerztherapie**B-14.1 Allgemeine Angaben der Organisationseinheit/ Fachabteilung**

Die Klinik für Anästhesie, Notfallmedizin, Operative Intensivmedizin und Schmerztherapie am Klinikum Wolfsburg hat als zentrale Schwerpunkte die Durchführung von Allgemein- und Regionalanästhesien sowie die perioperative Betreuung der Patienten am Tag des Eingriffs. Ein weiterer Schwerpunkt ist die umfassende Versorgung von Patienten auf der Operativen Intensivstation, die intensivmedizinische Behandlung benötigen. Herr apl. Prof. Dr. med. Menzel, Facharzt für Anästhesiologie und Spezielle Intensivmedizin, leitet die Klinik mit mehr als 42 Vollzeitkräften des Ärztlichen Personals sowie den spezialisierten Fachpflegekräften der Abteilung.

Ein zusätzlicher Schwerpunkt der Klinik ist die anästhesiologische Schmerztherapie, die sowohl die postoperative Akutbehandlung als auch eine stationäre multimodale Schmerztherapie bei chronischen Schmerzen umfasst. In der Notfall- und Rettungsmedizin übernimmt die Klinik die Organisation des Notarztdienstes und stellt die Notärzte der Stadt Wolfsburg. Zudem ist sie verantwortlich für die Ausbildung der Notärzte.

Im Rahmen der Zertifizierungen ist die Abteilung Teil des Regionalen Traumazentrums mit einem zertifizierten CT-Schockraum sowie der Tumorzentren. Hier stellt sie sowohl in der Anästhesie als

auch in der Intensivmedizin die hohen qualitativen Anforderungen sicher. Weiterhin umfasst das Leistungsspektrum eine Prämedikationsambulanz und eine gut ausgestattete Tagesklinik. Die Klinik übernimmt zudem die OP-Koordination in den Operationsbereichen. Ein herausragendes Angebot der Klinik ist das Simulationszentrum PasST (Zentrum für Patientensicherheit und Simulation). Hier können Behandlungsteams durch den Einsatz hochmoderner Patientensimulatoren gemeinsam Notfallsituationen trainieren, um die Patientensicherheit zu erhöhen.

Allgemeine Angaben zur Organisationseinheit / Fachabteilung	
Fachabteilung	Klinik für Anästhesie, Notfallmedizin, Operative Intensivmedizin und Schmerztherapie
Fachabteilungsschlüssel	3618 3700
Art	Hauptabteilung

Ärztliche Leitung:



Chefärztin oder Chefarzt	
Funktion	Chefarzt Klinik für Anästhesie, Notfallmedizin, Operative Intensivmedizin und Schmerztherapie
Titel, Vorname, Name	apl. Prof. Dr. med. Matthias Menzel
Telefon	05361/80-1410
Fax	05361/80-1624
E-Mail	anae@klinikum.wolfsburg.de
Straße/Nr	Sauerbruchstraße 7
PLZ/Ort	38440 Wolfsburg
Homepage	https://www.klinikum.wolfsburg.de/kliniken/anaesthesie

B-14.2 Zielvereinbarungen mit leitenden Ärztinnen und Ärzten

Angaben zu Zielvereinbarungen	
Zielvereinbarung gemäß DKG	Ja

B-14.3 Medizinische Leistungsangebote der Organisationseinheit/ Fachabteilung

Nr.	Medizinische Leistungsangebote der Organisationseinheit/ Fachabteilung	Kommentar
VX00	Stationäre Schmerztherapie (MMST)	
VX00	Narkosen bei Patienten aller Altersgruppen	
VX00	Behandlung schwerstverletzter Patienten nach Unfällen (Polytraumaversorgung)	
VX00	Rettungsmedizin	Notarztgruppe am Klinikum/ Leiter der Notarztgruppe/ Ärztlicher Leiter der Rettungsmedizin
VX00	Ambulante Narkosen	
VX00	Behandlung des akuten Lungensagens unterschiedlicher Ursache	

B-14.5 Fallzahlen der Organisationseinheit/ Fachabteilung

Fallzahlen	
Vollstationäre Fallzahl	147
Teilstationäre Fallzahl	0

B-14.6 Hauptdiagnosen nach ICD

Hauptdiagnosen (XML-Sicht):

Rang	ICD-10	Fallzahl	Umgangssprachliche Bezeichnung
1	I61.0	10	Intrazerebrale Blutung in die Großhirnhemisphäre, subkortikal
2	S06.5	8	Traumatische subdurale Blutung
3	M54.5	6	Kreuzschmerz
4	K55.0	5	Akute Gefäßkrankheiten des Darmes
5	M54.4	5	Lumboischialgie
6	A41.51	4	Sepsis: Escherichia coli [E. coli]
7	C67.8	4	Bösartige Neubildung: Harnblase, mehrere Teilbereiche überlappend
8	I63.4	4	Hirnfarkt durch Embolie zerebraler Arterien
9	I70.25	4	Atherosklerose der Extremitätenarterien: Becken-Bein-Typ, mit Gangrän
10	A40.0	< 4	Sepsis durch Streptokokken, Gruppe A
11	A41.0	< 4	Sepsis durch Staphylococcus aureus
12	A41.58	< 4	Sepsis: Sonstige gramnegative Erreger
13	A41.9	< 4	Sepsis, nicht näher bezeichnet
14	C10.8	< 4	Bösartige Neubildung: Oropharynx, mehrere Teilbereiche überlappend
15	C15.8	< 4	Bösartige Neubildung: Ösophagus, mehrere Teilbereiche überlappend
16	C16.0	< 4	Bösartige Neubildung: Kardia
17	C19	< 4	Bösartige Neubildung am Rektosigmoid, Übergang
18	C61	< 4	Bösartige Neubildung der Prostata
19	C67.2	< 4	Bösartige Neubildung: Laterale Harnblasenwand
20	C79.3	< 4	Sekundäre bösartige Neubildung des Gehirns und der Hirnhäute
21	C90.00	< 4	Multiples Myelom: Ohne Angabe einer kompletten Remission
22	D43.0	< 4	Neubildung unsicheren oder unbekanntes Verhaltens: Gehirn, supratentoriell
23	F23.9	< 4	Akute vorübergehende psychotische Störung, nicht näher bezeichnet
24	G00.1	< 4	Pneumokokkenmeningitis
25	G62.9	< 4	Polyneuropathie, nicht näher bezeichnet
26	I26.0	< 4	Lungenembolie mit Angabe eines akuten Cor pulmonale
27	I50.14	< 4	Linksherzinsuffizienz: Mit Beschwerden in Ruhe
28	I60.1	< 4	Subarachnoidalblutung, von der A. cerebri media ausgehend
29	I61.3	< 4	Intrazerebrale Blutung in den Hirnstamm
30	I61.4	< 4	Intrazerebrale Blutung in das Kleinhirn
31	I61.5	< 4	Intrazerebrale intraventrikuläre Blutung
32	I62.09	< 4	Nichttraumatische subdurale Blutung: Nicht näher bezeichnet
33	I70.23	< 4	Atherosklerose der Extremitätenarterien: Becken-Bein-Typ, mit Ruheschmerz

Rang	ICD-10	Fallzahl	Umgangssprachliche Bezeichnung
34	I71.3	< 4	Aneurysma der Aorta abdominalis, rupturiert
35	I77.80	< 4	Penetrierendes Aortenulkus [PAU]
36	J15.6	< 4	Pneumonie durch andere gramnegative Bakterien
37	J44.00	< 4	Chronische obstruktive Lungenkrankheit mit akuter Infektion der unteren Atemwege: FEV1 <35 % des Sollwertes
38	J44.09	< 4	Chronische obstruktive Lungenkrankheit mit akuter Infektion der unteren Atemwege: FEV1 nicht näher bezeichnet
39	K25.0	< 4	Ulcus ventriculi: Akut, mit Blutung
40	K26.1	< 4	Ulcus duodeni: Akut, mit Perforation
41	K26.2	< 4	Ulcus duodeni: Akut, mit Blutung und Perforation
42	K43.1	< 4	Narbenhernie mit Gangrän
43	K56.5	< 4	Intestinale Adhäsionen [Briden] mit Obstruktion
44	K57.22	< 4	Divertikulitis des Dickdarmes mit Perforation und Abszess, ohne Angabe einer Blutung
45	K63.1	< 4	Perforation des Darmes (nichttraumatisch)
46	K70.3	< 4	Alkoholische Leberzirrhose
47	K74.3	< 4	Primäre biliäre Cholangitis
48	K80.00	< 4	Gallenblasenstein mit akuter Cholezystitis: Ohne Angabe einer Gallenwegsobstruktion
49	K83.09	< 4	Cholangitis, nicht näher bezeichnet
50	K85.11	< 4	Biliäre akute Pankreatitis: Mit Organkomplikation
51	L03.10	< 4	Phlegmone an der oberen Extremität
52	M35.0	< 4	Sicca-Syndrom [Sjögren-Syndrom]
53	M45.09	< 4	Spondylitis ankylosans: Nicht näher bezeichnete Lokalisation
54	M54.2	< 4	Zervikalneuralgie
55	M72.64	< 4	Nekrotisierende Fasziiitis: Hand [Finger, Handwurzel, Mittelhand, Gelenke zwischen diesen Knochen]
56	M79.60	< 4	Schmerzen in den Extremitäten: Mehrere Lokalisationen
57	N10	< 4	Akute tubulointerstitielle Nephritis
58	N49.80	< 4	Fournier-Gangrän beim Mann
59	R40.0	< 4	Somnolenz
60	R40.2	< 4	Koma, nicht näher bezeichnet
61	R52.1	< 4	Chronischer unbeeinflussbarer Schmerz
62	S06.33	< 4	Umschriebenes zerebrales Hämatom
63	S06.34	< 4	Umschriebenes zerebellares Hämatom
64	S06.4	< 4	Epidurale Blutung
65	S06.6	< 4	Traumatische subarachnoidale Blutung
66	S06.8	< 4	Sonstige intrakranielle Verletzungen
67	S11.7	< 4	Multiple offene Wunden des Halses
68	S12.1	< 4	Fraktur des 2. Halswirbels
69	S12.24	< 4	Fraktur des 6. Halswirbels
70	S27.0	< 4	Traumatischer Pneumothorax
71	S27.1	< 4	Traumatischer Hämatothorax
72	S31.80	< 4	Offene Wunde sonstiger und nicht näher bezeichneter Teile des Abdomens
73	S32.03	< 4	Fraktur eines Lendenwirbels: L3
74	S32.04	< 4	Fraktur eines Lendenwirbels: L4
75	S32.1	< 4	Fraktur des Os sacrum
76	S32.4	< 4	Fraktur des Acetabulums

Rang	ICD-10	Fallzahl	Umgangssprachliche Bezeichnung
77	S33.4	< 4	Traumatische Symphysensprengung
78	S39.0	< 4	Verletzung von Muskeln und Sehnen des Abdomens, der Lumbosakralgegend und des Beckens
79	S72.04	< 4	Schenkelhalsfraktur: Mediozervikal
80	S72.10	< 4	Femurfraktur: Trochantär, nicht näher bezeichnet
81	S72.3	< 4	Fraktur des Femurschaftes
82	T17.2	< 4	Fremdkörper im Rachen
83	T84.5	< 4	Infektion und entzündliche Reaktion durch eine Gelenkendo- prothese
84	T85.72	< 4	Infektion und entzündliche Reaktion durch interne Prothesen, Implantate oder Transplantate im Nervensystem



B-14.7 Durchgeführte Prozeduren nach OPS

Durchgeführte Prozeduren (XML-Sicht):

Rang	OPS-301	Anzahl	Umgangssprachliche Bezeichnung
1	8-98f.0	251	Aufwendige intensivmedizinische Komplexbehandlung (Basisprozedur): 1 bis 184 Aufwandspunkte
2	8-800.c0	243	Transfusion von Vollblut, Erythrozytenkonzentrat und Thrombozytenkonzentrat: Erythrozytenkonzentrat: 1 TE bis unter 6 TE
3	8-831.00	131	Legen und Wechsel eines Katheters in periphere und zentralvenöse Gefäße: Legen: Über eine zentrale Vene in ein zentralvenöses Gefäß, anterograd
4	8-701	85	Einfache endotracheale Intubation
5	8-706	82	Anlegen einer Maske zur maschinellen Beatmung
6	8-931.0	44	Monitoring von Atmung, Herz und Kreislauf mit Messung des zentralen Venendruckes: Ohne kontinuierliche reflektionspektrometrische Messung der zentralvenösen Sauerstoffsättigung
7	8-98f.10	41	Aufwendige intensivmedizinische Komplexbehandlung (Basisprozedur): 185 bis 552 Aufwandspunkte: 185 bis 368 Aufwandspunkte
8	8-919	38	Komplexe Akutschmerzbehandlung
9	8-144.0	34	Therapeutische Drainage der Pleurahöhle: Großlumig

Rang	OPS-301	Anzahl	Umgangssprachliche Bezeichnung
10	8-832.0	34	Legen und Wechsel eines Katheters in die A. pulmonalis: Legen
11	8-932	32	Monitoring von Atmung, Herz und Kreislauf mit Messung des Pulmonalarteriendruckes
12	8-83b.c2	27	Zusatzinformationen zu Materialien: Verwendung eines Gefäßverschlussystems: Nahtsystem
13	5-312.0	24	Permanente Tracheostomie: Tracheotomie
14	8-800.c1	24	Transfusion von Vollblut, Erythrozytenkonzentrat und Thrombozytenkonzentrat: Erythrozytenkonzentrat: 6 TE bis unter 11 TE
15	8-924	21	Invasives neurologisches Monitoring
16	8-812.51	20	Transfusion von Plasma und anderen Plasmabestandteilen und gentechnisch hergestellten Plasmaproteinen: Prothrombinkomplex: 1.500 IE bis unter 2.500 IE
17	8-771	19	Kardiale oder kardiopulmonale Reanimation
18	5-916.a3	18	Temporäre Weichteildeckung: Anlage oder Wechsel eines Systems zur Vakuumtherapie: Am offenen Abdomen
19	1-204.5	17	Untersuchung des Liquorsystems: Liquorentnahme aus einem liegenden Katheter
20	8-918.00	17	Interdisziplinäre multimodale Schmerztherapie: Mindestens 7 bis höchstens 13 Behandlungstage: Bis zu 20 Therapieeinheiten
21	8-132.3	16	Manipulationen an der Harnblase: Spülung, kontinuierlich
22	8-718.73	15	Beatmungsentwöhnung [Weaning] bei maschineller Beatmung: Beatmungsentwöhnung nicht auf Beatmungsentwöhnungs-Einheit: Mindestens 11 bis höchstens 20 Behandlungstage
23	8-810.j5	15	Transfusion von Plasmabestandteilen und gentechnisch hergestellten Plasmaproteinen: Fibrinogenkonzentrat: 2,0 g bis unter 3,0 g
24	8-812.50	14	Transfusion von Plasma und anderen Plasmabestandteilen und gentechnisch hergestellten Plasmaproteinen: Prothrombinkomplex: 500 IE bis unter 1.500 IE
25	8-900	14	Intravenöse Anästhesie
26	8-83b.e1	13	Zusatzinformationen zu Materialien: Art der Beschichtung von Stents: Bioaktive Oberfläche bei gecoverten Stents
27	1-207.0	12	Elektroenzephalographie [EEG]: Routine-EEG (10-20-System)
28	5-984	12	Mikrochirurgische Technik
29	8-812.52	12	Transfusion von Plasma und anderen Plasmabestandteilen und gentechnisch hergestellten Plasmaproteinen: Prothrombinkomplex: 2.500 IE bis unter 3.500 IE
30	5-916.a0	11	Temporäre Weichteildeckung: Anlage oder Wechsel eines Systems zur Vakuumtherapie: An Haut und Unterhaut
31	8-713.0	11	Maschinelle Beatmung und Atemunterstützung bei Erwachsenen: Atemunterstützung durch Anwendung von High-Flow-Nasenkanülen [HFNC-System]
32	8-812.60	9	Transfusion von Plasma und anderen Plasmabestandteilen und gentechnisch hergestellten Plasmaproteinen: Normales Plasma: 1 TE bis unter 6 TE
33	8-98f.20	9	Aufwendige intensivmedizinische Komplexbehandlung (Basisprozedur): 553 bis 1.104 Aufwandspunkte: 553 bis 828 Aufwandspunkte
34	8-640.0	8	Externe elektrische Defibrillation (Kardioversion) des Herzrhythmus: Synchronisiert (Kardioversion)

Rang	OPS-301	Anzahl	Umgangssprachliche Bezeichnung
35	8-718.72	8	Beatmungsentwöhnung [Weaning] bei maschineller Beatmung: Beatmungsentwöhnung nicht auf Beatmungsentwöhnungs-Einheit: Mindestens 6 bis höchstens 10 Behandlungstage
36	8-718.74	8	Beatmungsentwöhnung [Weaning] bei maschineller Beatmung: Beatmungsentwöhnung nicht auf Beatmungsentwöhnungs-Einheit: Mindestens 21 bis höchstens 40 Behandlungstage
37	8-83b.c6	8	Zusatzinformationen zu Materialien: Verwendung eines Gefäßverschlussystems: Resorbierbare Plugs mit Anker
38	8-853.3	8	Hämodiafiltration: Intermittierend, Antikoagulation mit Heparin oder ohne Antikoagulation
39	5-896.1c	7	Chirurgische Wundtoilette [Wunddebridement] mit Entfernung von erkranktem Gewebe an Haut und Unterhaut: Großflächig: Leisten- und Genitalregion
40	8-718.71	7	Beatmungsentwöhnung [Weaning] bei maschineller Beatmung: Beatmungsentwöhnung nicht auf Beatmungsentwöhnungs-Einheit: Mindestens 3 bis höchstens 5 Behandlungstage
41	8-800.g0	7	Transfusion von Vollblut, Erythrozytenkonzentrat und Thrombozytenkonzentrat: Thrombozytenkonzentrat: 1 Thrombozytenkonzentrat
42	8-855.80	7	Hämodiafiltration: Kontinuierlich, venovenös, pumpengetrieben (CVVHDF), Antikoagulation mit sonstigen Substanzen: Bis 24 Stunden
43	8-855.81	7	Hämodiafiltration: Kontinuierlich, venovenös, pumpengetrieben (CVVHDF), Antikoagulation mit sonstigen Substanzen: Mehr als 24 bis 72 Stunden
44	5-431.20	6	Gastrostomie: Perkutan-endoskopisch (PEG): Durch Fandendurchzugsmethode
45	5-541.2	6	Laparotomie und Eröffnung des Retroperitoneums: Relaparotomie
46	5-896.1b	6	Chirurgische Wundtoilette [Wunddebridement] mit Entfernung von erkranktem Gewebe an Haut und Unterhaut: Großflächig: Bauchregion
47	6-002.k0	6	Applikation von Medikamenten, Liste 2: Eptifibatid, parenteral: 30 mg bis unter 75 mg
48	8-137.00	6	Einlegen, Wechsel und Entfernung einer Ureterschleife [Ureterkatheter]: Einlegen: Transurethral
49	8-190.21	6	Spezielle Verbandstechniken: Kontinuierliche Sogbehandlung mit Pumpensystem bei einer Vakuumtherapie: 8 bis 14 Tage
50	8-607.3	6	Hypothermiebehandlung: Nicht invasive Kühlung durch Anwendung eines über Biofeedback kontrollier- und steuerbaren Kühlpad- oder Kühlelementesystems
51	8-800.g1	6	Transfusion von Vollblut, Erythrozytenkonzentrat und Thrombozytenkonzentrat: Thrombozytenkonzentrat: 2 Thrombozytenkonzentrate
52	8-810.j7	6	Transfusion von Plasmabestandteilen und gentechnisch hergestellten Plasmaproteinen: Fibrinogenkonzentrat: 4,0 g bis unter 5,0 g
53	8-821.2	6	Immunadsorption und verwandte Verfahren: Adsorption zur Entfernung hydrophober Substanzen (niedrig- und/oder mittelmolekular)
54	8-831.04	6	Legen und Wechsel eines Katheters in periphere und zentralvenöse Gefäße: Legen: Großlumiger Katheter zur extrakorporalen Blutzirkulation in ein zentralvenöses Gefäß

Rang	OPS-301	Anzahl	Umgangssprachliche Bezeichnung
55	8-98f.11	6	Aufwendige intensivmedizinische Komplexbehandlung (Basisprozedur): 185 bis 552 Aufwandspunkte: 369 bis 552 Aufwandspunkte
56	3-13d.5	5	Urographie: Retrograd
57	5-38a.43	5	Endovaskuläre Implantation von Stent-Prothesen: Arterien Becken: 1 Stent-Prothese, iliakal ohne Seitenarm
58	5-38a.c0	5	Endovaskuläre Implantation von Stent-Prothesen: Aorta abdominalis: Stent-Prothese, ohne Öffnung
59	5-469.d3	5	Andere Operationen am Darm: Clippen: Endoskopisch
60	5-540.x	5	Inzision der Bauchwand: Sonstige
61	5-541.3	5	Laparotomie und Eröffnung des Retroperitoneums: Second-look-Laparotomie (programmierte Relaparotomie)
62	5-550.1	5	Perkutan-transrenale Nephrotomie, Nephrostomie, Steinentfernung, Pyeloplastik und ureterorenoskopische Steinentfernung: Nephrostomie
63	5-851.c9	5	Durchtrennung von Muskel, Sehne und Faszie: Fasziotomie längs, offen chirurgisch, total, mehrere Segmente: Unterschenkel
64	5-916.a1	5	Temporäre Weichteildeckung: Anlage oder Wechsel eines Systems zur Vakuumtherapie: Tiefreichend, subfaszial oder an Knochen und/oder Gelenken der Extremitäten
65	5-98c.4	5	Anwendung eines Klammernahtgerätes und sonstiger Nahtsysteme: Gerät zur Fixierung von Stent-Prothesen durch Verschraubung
66	6-002.k1	5	Applikation von Medikamenten, Liste 2: Eptifibatid, parenteral: 75 mg bis unter 150 mg
67	8-176.2	5	Therapeutische Spülung des Bauchraumes bei liegender Drainage und temporärem Bauchdeckenverschluss: Am offenen Abdomen (dorsoventrale Lavage)
68	8-190.20	5	Spezielle Verbandstechniken: Kontinuierliche Sogbehandlung mit Pumpensystem bei einer Vakuumtherapie: Bis 7 Tage
69	8-853.5	5	Hämodilution: Verlängert intermittierend, Antikoagulation mit Heparin oder ohne Antikoagulation
70	8-910	5	Epidurale Injektion und Infusion zur Schmerztherapie
71	8-98f.21	5	Aufwendige intensivmedizinische Komplexbehandlung (Basisprozedur): 553 bis 1.104 Aufwandspunkte: 829 bis 1.104 Aufwandspunkte
72	9-320	5	Therapie organischer und funktioneller Störungen der Sprache, des Sprechens, der Stimme und des Schluckens
73	5-380.12	4	Inzision, Embolektomie und Thrombektomie von Blutgefäßen: Arterien Schulter und Oberarm: A. brachialis
74	5-38a.u0	4	Endovaskuläre Implantation von Stent-Prothesen: Art des Endes der untersten Stent-Prothese: Aortale Stent-Prothese
75	5-38a.u2	4	Endovaskuläre Implantation von Stent-Prothesen: Art des Endes der untersten Stent-Prothese: Aortobiliakale Stent-Prothese
76	5-394.0	4	Revision einer Blutgefäßoperation: Operative Behandlung einer Blutung nach Gefäßoperation
77	5-541.0	4	Laparotomie und Eröffnung des Retroperitoneums: Explorative Laparotomie
78	5-930.3	4	Art des Transplantates oder Implantates: Xenogen
79	6-002.p1	4	Applikation von Medikamenten, Liste 2: Caspofungin, parenteral: 65 mg bis unter 100 mg
80	8-144.2	4	Therapeutische Drainage der Pleurahöhle: Kleinlumig, sonstiger Katheter

Rang	OPS-301	Anzahl	Umgangssprachliche Bezeichnung
81	8-190.23	4	Spezielle Verbandstechniken: Kontinuierliche Sogbehandlung mit Pumpensystem bei einer Vakuumtherapie: Mehr als 21 Tage
82	8-800.c2	4	Transfusion von Vollblut, Erythrozytenkonzentrat und Thrombozytenkonzentrat: Erythrozytenkonzentrat: 11 TE bis unter 16 TE
83	8-800.c3	4	Transfusion von Vollblut, Erythrozytenkonzentrat und Thrombozytenkonzentrat: Erythrozytenkonzentrat: 16 TE bis unter 24 TE
84	8-836.0s	4	(Perkutan-)transluminale Gefäßintervention: Ballon-Angioplastie: Arterien Oberschenkel
85	8-933	4	Funkgesteuerte kardiologische Telemetrie
86	9-984.7	4	Pflegebedürftigkeit: Pflegebedürftig nach Pflegegrad 2
87	1-504.5	< 4	Biopsie an Gelenken und Schleimbeuteln durch Inzision: Gelenk an der Wirbelsäule
88	1-551.0	< 4	Biopsie an der Leber durch Inzision: Durch Exzision
89	1-774	< 4	Standardisiertes palliativmedizinisches Basisassessment (PBA)
90	1-910	< 4	Interdisziplinäre algesiologische Diagnostik
91	3-035	< 4	Komplexe differenzialdiagnostische Sonographie des Gefäßsystems mit quantitativer Auswertung
92	5-072.03	< 4	Adrenalektomie: Ohne Ovariektomie: Laparoskopisch
93	5-200.5	< 4	Parazentese [Myringotomie]: Mit Einlegen einer Paukendrainage
94	5-214.6	< 4	Submuköse Resektion und plastische Rekonstruktion des Nasenseptums: Plastische Korrektur mit Resektion
95	5-224.63	< 4	Operationen an mehreren Nasennebenhöhlen: Mehrere Nasennebenhöhlen, endonasal: Mit Darstellung der Schädelbasis (endonasale Pansinusoperation)
96	5-289.1	< 4	Andere Operationen an Gaumen- und Rachenmandeln: Operative Blutstillung nach Tonsillektomie
97	5-311.0	< 4	Temporäre Tracheostomie: Tracheotomie
98	5-312.1	< 4	Permanente Tracheostomie: Re-Tracheotomie
99	5-334.0	< 4	Rekonstruktion an Lunge und Bronchien: Naht der Lunge (nach Verletzung), offen chirurgisch
100	5-343.4	< 4	Exzision und Destruktion von (erkranktem) Gewebe der Brustwand: Komplette Resektion am knöchernen Thorax, Rippe
101	5-380.53	< 4	Inzision, Embolektomie und Thrombektomie von Blutgefäßen: Arterien abdominal und pelvin: A. iliaca communis
102	5-380.54	< 4	Inzision, Embolektomie und Thrombektomie von Blutgefäßen: Arterien abdominal und pelvin: A. iliaca externa
103	5-380.65	< 4	Inzision, Embolektomie und Thrombektomie von Blutgefäßen: Arterien viszeral: A. mesenterica superior
104	5-380.70	< 4	Inzision, Embolektomie und Thrombektomie von Blutgefäßen: Arterien Oberschenkel: A. femoralis
105	5-380.72	< 4	Inzision, Embolektomie und Thrombektomie von Blutgefäßen: Arterien Oberschenkel: A. poplitea
106	5-381.02	< 4	Endarteriektomie: Arterien Kopf, extrakraniell, und Hals: A. carotis interna extrakraniell
107	5-381.65	< 4	Endarteriektomie: Arterien viszeral: A. mesenterica superior
108	5-381.70	< 4	Endarteriektomie: Arterien Oberschenkel: A. femoralis
109	5-382.12	< 4	Resektion von Blutgefäßen mit Reanastomosierung: Arterien Schulter und Oberarm: A. brachialis

Rang	OPS-301	Anzahl	Umgangssprachliche Bezeichnung
110	5-382.33	< 4	Resektion von Blutgefäßen mit Reanastomosierung: Aorta: Aorta abdominalis
111	5-383.12	< 4	Resektion und Ersatz (Interposition) von (Teilen von) Blutgefäßen: Arterien Schulter und Oberarm: A. brachialis
112	5-383.70	< 4	Resektion und Ersatz (Interposition) von (Teilen von) Blutgefäßen: Arterien Oberschenkel: A. femoralis
113	5-384.51	< 4	Resektion und Ersatz (Interposition) an der Aorta: Aorta abdominalis, n.n.bez.: Mit Rohrprothese
114	5-388.40	< 4	Naht von Blutgefäßen: Arterien thorakal: A. subclavia
115	5-388.54	< 4	Naht von Blutgefäßen: Arterien abdominal und pelvin: A. iliaca externa
116	5-388.5x	< 4	Naht von Blutgefäßen: Arterien abdominal und pelvin: Sonstige
117	5-388.6x	< 4	Naht von Blutgefäßen: Arterien viszeral: Sonstige
118	5-388.70	< 4	Naht von Blutgefäßen: Arterien Oberschenkel: A. femoralis
119	5-388.x	< 4	Naht von Blutgefäßen: Sonstige
120	5-389.5x	< 4	Anderer operativer Verschluss an Blutgefäßen: Arterien abdominal und pelvin: Sonstige
121	5-389.a4	< 4	Anderer operativer Verschluss an Blutgefäßen: Oberflächliche Venen: Abdominal
122	5-38a.0	< 4	Endovaskuläre Implantation von Stent-Prothesen: Aorta n.n.bez.
123	5-38a.44	< 4	Endovaskuläre Implantation von Stent-Prothesen: Arterien Becken: 2 Stent-Prothesen, iliakal ohne Seitenarm
124	5-38a.70	< 4	Endovaskuläre Implantation von Stent-Prothesen: Aorta thoracica: Stent-Prothese, ohne Öffnung
125	5-38a.8f	< 4	Endovaskuläre Implantation von Stent-Prothesen: Aorta thoracoabdominalis: Stent-Prothese, mit 4 oder mehr Öffnungen
126	5-38a.c4	< 4	Endovaskuläre Implantation von Stent-Prothesen: Aorta abdominalis: Stent-Prothese, mit Versorgung eines Gefäßabganges in Chimney-Technik
127	5-38a.v0	< 4	Endovaskuläre Implantation von Stent-Prothesen: Anzahl der verwendeten (großlumigen) aortalen Stent-Prothesen: 2 aortale Stent-Prothesen
128	5-393.02	< 4	Anlegen eines anderen Shuntes und Bypasses an Blutgefäßen: Arterien Kopf, extrakraniell, und Hals: A. carotis - A. subclavia
129	5-393.42	< 4	Anlegen eines anderen Shuntes und Bypasses an Blutgefäßen: A. iliaca und viszerale Arterien: Iliofemoral
130	5-393.53	< 4	Anlegen eines anderen Shuntes und Bypasses an Blutgefäßen: A. femoralis: Femoropopliteal, oberhalb des Kniegelenkes
131	5-393.9	< 4	Anlegen eines anderen Shuntes und Bypasses an Blutgefäßen: Temporärer arterio-arterieller Shunt (intraoperativ)
132	5-394.10	< 4	Revision einer Blutgefäßoperation: Revision einer Anastomose: Implantat
133	5-394.11	< 4	Revision einer Blutgefäßoperation: Revision einer Anastomose: Transplantat
134	5-394.4	< 4	Revision einer Blutgefäßoperation: Entfernung eines vaskulären Implantates
135	5-394.5	< 4	Revision einer Blutgefäßoperation: Revision eines arteriovenösen Shuntes
136	5-394.x	< 4	Revision einer Blutgefäßoperation: Sonstige

Rang	OPS-301	Anzahl	Umgangssprachliche Bezeichnung
137	5-395.01	< 4	Patchplastik an Blutgefäßen: Arterien Kopf, extrakraniell, und Hals: A. carotis communis mit Sinus caroticus
138	5-395.03	< 4	Patchplastik an Blutgefäßen: Arterien Kopf, extrakraniell, und Hals: A. carotis externa
139	5-395.12	< 4	Patchplastik an Blutgefäßen: Arterien Schulter und Oberarm: A. brachialis
140	5-399.5	< 4	Andere Operationen an Blutgefäßen: Implantation oder Wechsel von venösen Katheterverweilsystemen (z.B. zur Chemotherapie oder zur Schmerztherapie)
141	5-39a.4	< 4	Zusatzinformationen zu Operationen an Blutgefäßen: Intraoperativ angefertigte Gefäßprothese
142	5-429.a	< 4	Andere Operationen am Ösophagus: (Endoskopische) Ligatur (Banding) von Ösophagusvarizen
143	5-429.e	< 4	Andere Operationen am Ösophagus: Endoskopische Injektion
144	5-431.0	< 4	Gastrostomie: Offen chirurgisch
145	5-434.0	< 4	Atypische partielle Magenresektion: Segmentresektion
146	5-435.1	< 4	Partielle Magenresektion (2/3-Resektion): Mit Gastrojejunostomie [Billroth II]
147	5-449.51	< 4	Andere Operationen am Magen: Umstechung oder Übernähung eines Ulcus ventriculi: Laparoskopisch
148	5-449.d3	< 4	Andere Operationen am Magen: Clippen: Endoskopisch
149	5-449.t3	< 4	Andere Operationen am Magen: Blutstillung durch Auftragen absorbierender Substanzen: Endoskopisch
150	5-449.v3	< 4	Andere Operationen am Magen: Blutstillung durch Auftragen von Peptid-Hydrogel bildenden Substanzen: Endoskopisch
151	5-452.62	< 4	Lokale Exzision und Destruktion von erkranktem Gewebe des Dickdarmes: Exzision, endoskopisch, einfach (Push-Technik): Polypektomie von mehr als 2 Polypen mit Schlinge
152	5-454.20	< 4	Resektion des Dünndarmes: Segmentresektion des Ileums: Offen chirurgisch
153	5-454.40	< 4	Resektion des Dünndarmes: (Teil-)Resektion des Duodenums: Offen chirurgisch
154	5-454.62	< 4	Resektion des Dünndarmes: (Teil-)Resektion des Ileums: Umsteigen laparoskopisch - offen chirurgisch
155	5-455.02	< 4	Partielle Resektion des Dickdarmes: Segmentresektion: Offen chirurgisch mit Enterostoma und Blindverschluss
156	5-455.07	< 4	Partielle Resektion des Dickdarmes: Segmentresektion: Umsteigen laparoskopisch - offen chirurgisch
157	5-455.22	< 4	Partielle Resektion des Dickdarmes: Ileozäkalsektion: Offen chirurgisch mit Enterostoma und Blindverschluss
158	5-455.72	< 4	Partielle Resektion des Dickdarmes: Sigmaresektion: Offen chirurgisch mit Enterostoma und Blindverschluss
159	5-455.77	< 4	Partielle Resektion des Dickdarmes: Sigmaresektion: Umsteigen laparoskopisch - offen chirurgisch
160	5-455.b2	< 4	Partielle Resektion des Dickdarmes: Resektion des Colon descendens und Colon sigmoideum: Offen chirurgisch mit Enterostoma und Blindverschluss
161	5-455.b7	< 4	Partielle Resektion des Dickdarmes: Resektion des Colon descendens und Colon sigmoideum: Umsteigen laparoskopisch - offen chirurgisch
162	5-460.10	< 4	Anlegen eines Enterostomas, doppelläufig, als selbständiger Eingriff: Ileostoma: Offen chirurgisch

Rang	OPS-301	Anzahl	Umgangssprachliche Bezeichnung
163	5-460.51	< 4	Anlegen eines Enterostomas, doppelläufig, als selbständiger Eingriff: Sigmoideostoma: Laparoskopisch
164	5-462.1	< 4	Anlegen eines Enterostomas (als protektive Maßnahme) im Rahmen eines anderen Eingriffs: Ileostoma
165	5-463.21	< 4	Anlegen anderer Enterostomata: Kolostomie, n.n.bez.: Laparoskopisch
166	5-467.01	< 4	Anderer Rekonstruktion des Darmes: Naht (nach Verletzung): Jejunum
167	5-467.02	< 4	Anderer Rekonstruktion des Darmes: Naht (nach Verletzung): Ileum
168	5-467.03	< 4	Anderer Rekonstruktion des Darmes: Naht (nach Verletzung): Kolon
169	5-467.52	< 4	Anderer Rekonstruktion des Darmes: Revision einer Anastomose: Ileum
170	5-469.00	< 4	Anderer Operationen am Darm: Dekompression: Offen chirurgisch
171	5-469.20	< 4	Anderer Operationen am Darm: Adhäsiole: Offen chirurgisch
172	5-469.70	< 4	Anderer Operationen am Darm: Übernähung eines Ulkus: Offen chirurgisch
173	5-469.e3	< 4	Anderer Operationen am Darm: Injektion: Endoskopisch
174	5-469.w3	< 4	Anderer Operationen am Darm: Blutstillung durch Auftragen von Peptid-Hydrogel bildenden Substanzen: Endoskopisch
175	5-470.11	< 4	Appendektomie: Laparoskopisch: Absetzung durch Klammern (Stapler)
176	5-471.0	< 4	Simultane Appendektomie: Während einer Laparotomie aus anderen Gründen
177	5-484.02	< 4	Rektumresektion unter Sphinktererhaltung: Anteriore Manschettenresektion: Offen chirurgisch mit Enterostoma und Blindverschluss
178	5-484.3x	< 4	Rektumresektion unter Sphinktererhaltung: Anteriore Resektion: Sonstige
179	5-485.02	< 4	Rektumresektion ohne Sphinktererhaltung: Abdominoperineal: Kombiniert offen chirurgisch-laparoskopisch
180	5-501.00	< 4	Lokale Exzision und Destruktion von erkranktem Gewebe der Leber (atypische Leberresektion): Exzision, lokal: Offen chirurgisch
181	5-501.20	< 4	Lokale Exzision und Destruktion von erkranktem Gewebe der Leber (atypische Leberresektion): Keilexzision: Offen chirurgisch
182	5-505.0	< 4	Rekonstruktion der Leber: Naht und blutstillende Umstechung (nach Verletzung)
183	5-505.1	< 4	Rekonstruktion der Leber: Tamponade
184	5-511.41	< 4	Cholezystektomie: Simultan, während einer Laparotomie aus anderen Gründen: Ohne operative Revision der Gallengänge
185	5-512.20	< 4	Biliodigestive Anastomose (von Ductus hepaticus, Ductus choledochus und Leberparenchym): Zum Jejunum: Offen chirurgisch
186	5-519.1	< 4	Anderer Operationen an Gallenblase und Gallengängen: Aufhebung einer biliodigestiven Anastomose
187	5-541.1	< 4	Laparotomie und Eröffnung des Retroperitoneums: Laparotomie mit Drainage
188	5-541.5	< 4	Laparotomie und Eröffnung des Retroperitoneums: Explorative Lumbotomie

Rang	OPS-301	Anzahl	Umgangssprachliche Bezeichnung
189	5-542.0	< 4	Exzision und Destruktion von erkranktem Gewebe der Bauchwand: Exzision
190	5-545.0	< 4	Verschluss von Bauchwand und Peritoneum: Sekundärer Verschluss der Bauchwand (bei postoperativer Wunddehiszenz)
191	5-547.0	< 4	Resektion von Gewebe in der Bauchregion ohne sichere Organzuordnung: Intraperitoneal
192	5-549.5	< 4	Andere Bauchoperationen: Laparoskopie mit Drainage
193	5-549.80	< 4	Andere Bauchoperationen: Entfernung von alloplastischem Material für Gewebeersatz oder Gewebeverstärkung: Offen chirurgisch
194	5-549.x	< 4	Andere Bauchoperationen: Sonstige
195	5-552.0	< 4	Exzision und Destruktion von (erkranktem) Gewebe der Niere: Exzision, offen chirurgisch
196	5-554.40	< 4	Nephrektomie: Nephrektomie, radikal: Offen chirurgisch lumbal
197	5-563.01	< 4	Exzision und Destruktion von erkranktem Gewebe des Ureters, Ureterresektion und Ureterektomie: Ureterresektion, partiell: Offen chirurgisch abdominal
198	5-564.71	< 4	Kutane Harnableitung durch Ureterokutaneostomie (nicht kontinentes Stoma): Ureterokutaneostomie: Offen chirurgisch abdominal
199	5-565.00	< 4	Kutane Harnableitung mit Darminterponat [Conduit] (nicht kontinentes Stoma): Ureteroileokutaneostomie [Ileum-Conduit]: Offen chirurgisch
200	5-565.20	< 4	Kutane Harnableitung mit Darminterponat [Conduit] (nicht kontinentes Stoma): Revision des Stomas: Offen chirurgisch
201	5-569.10	< 4	Andere Operationen am Ureter: Ligatur des Ureters: Offen chirurgisch
202	5-570.4	< 4	Endoskopische Entfernung von Steinen, Fremdkörpern und Tamponaden der Harnblase: Operative Ausräumung einer Harnblasentamponade, transurethral
203	5-572.1	< 4	Zystostomie: Perkutan
204	5-573.40	< 4	Transurethrale Inzision, Exzision, Destruktion und Resektion von (erkranktem) Gewebe der Harnblase: Resektion: Nicht fluoreszenzgestützt
205	5-575.00	< 4	Partielle Harnblasenresektion: Teilresektion ohne Ureterneointegration: Offen chirurgisch
206	5-576.20	< 4	Zystektomie: Radikale Zystektomie ohne Urethrektomie, beim Mann: Offen chirurgisch
207	5-578.01	< 4	Andere plastische Rekonstruktion der Harnblase: Naht (nach Verletzung): Laparoskopisch
208	5-582.0	< 4	Exzision, Destruktion und Resektion von (erkranktem) Gewebe der Urethra: Exzision, offen chirurgisch
209	5-584.x	< 4	Rekonstruktion der Urethra: Sonstige
210	5-590.21	< 4	Inzision und Exzision von retroperitonealem Gewebe: Drainage, retroperitoneal: Offen chirurgisch abdominal
211	5-603.x	< 4	Exzision und Destruktion von Prostatagewebe: Sonstige
212	5-612.1	< 4	Exzision und Destruktion von erkranktem Skrotumgewebe: Partielle Resektion
213	5-622.1	< 4	Orchidektomie: Skrotal, mit Epididymektomie
214	5-629.x	< 4	Andere Operationen am Hoden: Sonstige
215	5-653.30	< 4	Salpingoovariektomie: Salpingoovariektomie (ohne weitere Maßnahmen): Offen chirurgisch (abdominal)

Rang	OPS-301	Anzahl	Umgangssprachliche Bezeichnung
216	5-683.00	< 4	Uterusexstirpation [Hysterektomie]: Ohne Salpingoovariektomie: Offen chirurgisch (abdominal)
217	5-687.2	< 4	Exenteration [Eviszeration] des weiblichen kleinen Beckens: Totale
218	5-690.0	< 4	Therapeutische Kürettage [Abrasio uteri]: Ohne lokale Medikamentenapplikation
219	5-690.1	< 4	Therapeutische Kürettage [Abrasio uteri]: Mit lokaler Medikamentenapplikation
220	5-702.1	< 4	Lokale Exzision und Destruktion von erkranktem Gewebe der Vagina und des Douglasraumes: Exzision von erkranktem Gewebe der Vagina
221	5-749.0	< 4	Andere Sectio caesarea: Resectio
222	5-749.10	< 4	Andere Sectio caesarea: Misgav-Ladach-Sectio: Primär
223	5-749.11	< 4	Andere Sectio caesarea: Misgav-Ladach-Sectio: Sekundär
224	5-759.00	< 4	Andere geburtshilfliche Operationen: Tamponade von Uterus und Vagina: Ohne Einführung eines Tamponade-Bal-lons
225	5-790.5f	< 4	Geschlossene Reposition einer Fraktur oder Epiphysenlösung mit Osteosynthese: Durch Marknagel mit Gelenk-komponente: Femur proximal
226	5-793.11	< 4	Offene Reposition einer einfachen Fraktur im Gelenkbe-reich eines langen Röhrenknochens: Durch Schraube: Humerus proximal
227	5-793.21	< 4	Offene Reposition einer einfachen Fraktur im Gelenkbe-reich eines langen Röhrenknochens: Durch Draht oder Zuggurtung/Cerclage: Humerus proximal
228	5-793.k1	< 4	Offene Reposition einer einfachen Fraktur im Gelenkbe-reich eines langen Röhrenknochens: Durch winkelstabile Platte: Humerus proximal
229	5-794.af	< 4	Offene Reposition einer Mehrfragment-Fraktur im Gelenk-bereich eines langen Röhrenknochens: Durch Marknagel mit Gelenkkomponente: Femur proximal
230	5-796.k0	< 4	Offene Reposition einer Mehrfragment-Fraktur an kleinen Knochen: Durch winkelstabile Platte: Klavikula
231	5-810.1h	< 4	Arthroskopische Gelenkoperation: Gelenkspülung mit Drainage, septisch: Kniegelenk
232	5-820.41	< 4	Implantation einer Endoprothese am Hüftgelenk: Duokopf-prothese: Zementiert
233	5-830.0	< 4	Inzision von erkranktem Knochen- und Gelenkgewebe der Wirbelsäule: Debridement
234	5-831.0	< 4	Exzision von erkranktem Bandscheibengewebe: Exzision einer Bandscheibe
235	5-831.3	< 4	Exzision von erkranktem Bandscheibengewebe: Exzision von extraforaminal gelegenen Bandscheibengewebe
236	5-832.2	< 4	Exzision von (erkranktem) Knochen- und Gelenkgewebe der Wirbelsäule: Wirbelkörper, total
237	5-832.4	< 4	Exzision von (erkranktem) Knochen- und Gelenkgewebe der Wirbelsäule: Arthrektomie, partiell
238	5-832.6	< 4	Exzision von (erkranktem) Knochen- und Gelenkgewebe der Wirbelsäule: Unkoforaminektomie
239	5-835.a0	< 4	Knochenersatz an der Wirbelsäule: Verwendung von Kno-chenersatzmaterial aus Kollagenfasern: Ohne Anreiche-rung von Knochenwachstumzellen
240	5-835.b0	< 4	Knochenersatz an der Wirbelsäule: Verwendung von kera-mischem Knochenersatzmaterial: Ohne Anreicherung von Knochenwachstumzellen
241	5-836.51	< 4	Spondylodese: Ventral: 2 Segmente

Rang	OPS-301	Anzahl	Umgangssprachliche Bezeichnung
242	5-837.00	< 4	Wirbelkörperersatz: Wirbelkörperersatz durch Implantat: 1 Wirbelkörper
243	5-839.0	< 4	Andere Operationen an der Wirbelsäule: Entfernung von Osteosynthesematerial
244	5-839.60	< 4	Andere Operationen an der Wirbelsäule: Knöcherner Dekompression des Spinalkanals: 1 Segment
245	5-839.61	< 4	Andere Operationen an der Wirbelsäule: Knöcherner Dekompression des Spinalkanals: 2 Segmente
246	5-83b.31	< 4	Osteosynthese (dynamische Stabilisierung) an der Wirbelsäule: Durch ventrales Schrauben-Platten-System: 2 Segmente
247	5-83b.54	< 4	Osteosynthese (dynamische Stabilisierung) an der Wirbelsäule: Durch Schrauben-Stab-System: 4 Segmente
248	5-83b.71	< 4	Osteosynthese (dynamische Stabilisierung) an der Wirbelsäule: Durch intervertebrale Cages: 2 Segmente
249	5-83b.x0	< 4	Osteosynthese (dynamische Stabilisierung) an der Wirbelsäule: Sonstige: 1 Segment
250	5-83b.x7	< 4	Osteosynthese (dynamische Stabilisierung) an der Wirbelsäule: Sonstige: 7 bis 10 Segmente
251	5-83w.0	< 4	Zusatzinformationen zu Operationen an der Wirbelsäule: Augmentation des Schraubenlagers
252	5-850.d6	< 4	Inzision an Muskel, Sehne und Faszie: Debridement einer Faszie: Bauchregion
253	5-850.d7	< 4	Inzision an Muskel, Sehne und Faszie: Debridement einer Faszie: Leisten- und Genitalregion und Gesäß
254	5-851.69	< 4	Durchtrennung von Muskel, Sehne und Faszie: Fasziotomie quer, offen chirurgisch, total: Unterschenkel
255	5-851.c8	< 4	Durchtrennung von Muskel, Sehne und Faszie: Fasziotomie längs, offen chirurgisch, total, mehrere Segmente: Oberschenkel und Knie
256	5-852.79	< 4	Exzision an Muskel, Sehne und Faszie: Exzision eines Muskels, subfaszial, total: Unterschenkel
257	5-852.a6	< 4	Exzision an Muskel, Sehne und Faszie: Exzision einer Faszie: Bauchregion
258	5-853.16	< 4	Rekonstruktion von Muskeln: Naht: Bauchregion
259	5-856.06	< 4	Rekonstruktion von Faszien: Naht: Bauchregion
260	5-857.87	< 4	Plastische Rekonstruktion mit lokalen Lappen an Muskeln und Faszien: Muskellappen: Leisten- und Genitalregion und Gesäß
261	5-859.12	< 4	Andere Operationen an Muskeln, Sehnen, Faszien und Schleimbeuteln: Totale Resektion eines Schleimbeutels: Oberarm und Ellenbogen
262	5-864.4	< 4	Amputation und Exartikulation untere Extremität: Amputation proximaler Oberschenkel
263	5-864.5	< 4	Amputation und Exartikulation untere Extremität: Amputation mittlerer oder distaler Oberschenkel
264	5-865.0	< 4	Amputation und Exartikulation Fuß: Amputation tiefer Unterschenkel nach Syme
265	5-865.7	< 4	Amputation und Exartikulation Fuß: Zehenamputation
266	5-865.8	< 4	Amputation und Exartikulation Fuß: Zehenstrahlresektion
267	5-869.1	< 4	Andere Operationen an den Bewegungsorganen: Weichteildebridement, schichtenübergreifend
268	5-892.04	< 4	Andere Inzision an Haut und Unterhaut: Ohne weitere Maßnahmen: Sonstige Teile Kopf
269	5-892.05	< 4	Andere Inzision an Haut und Unterhaut: Ohne weitere Maßnahmen: Hals

Rang	OPS-301	Anzahl	Umgangssprachliche Bezeichnung
270	5-892.07	< 4	Andere Inzision an Haut und Unterhaut: Ohne weitere Maßnahmen: Oberarm und Ellenbogen
271	5-892.0a	< 4	Andere Inzision an Haut und Unterhaut: Ohne weitere Maßnahmen: Brustwand und Rücken
272	5-892.0b	< 4	Andere Inzision an Haut und Unterhaut: Ohne weitere Maßnahmen: Bauchregion
273	5-892.0c	< 4	Andere Inzision an Haut und Unterhaut: Ohne weitere Maßnahmen: Leisten- und Genitalregion
274	5-892.0e	< 4	Andere Inzision an Haut und Unterhaut: Ohne weitere Maßnahmen: Oberschenkel und Knie
275	5-892.19	< 4	Andere Inzision an Haut und Unterhaut: Drainage: Hand
276	5-892.1b	< 4	Andere Inzision an Haut und Unterhaut: Drainage: Bauchregion
277	5-894.0c	< 4	Lokale Exzision von erkranktem Gewebe an Haut und Unterhaut: Ohne primären Wundverschluss: Leisten- und Genitalregion
278	5-894.0f	< 4	Lokale Exzision von erkranktem Gewebe an Haut und Unterhaut: Ohne primären Wundverschluss: Unterschenkel
279	5-895.0b	< 4	Radikale und ausgedehnte Exzision von erkranktem Gewebe an Haut und Unterhaut: Ohne primären Wundverschluss: Bauchregion
280	5-895.0e	< 4	Radikale und ausgedehnte Exzision von erkranktem Gewebe an Haut und Unterhaut: Ohne primären Wundverschluss: Oberschenkel und Knie
281	5-896.0c	< 4	Chirurgische Wundtoilette [Wunddebridement] mit Entfernung von erkranktem Gewebe an Haut und Unterhaut: Kleinflächig: Leisten- und Genitalregion
282	5-896.0g	< 4	Chirurgische Wundtoilette [Wunddebridement] mit Entfernung von erkranktem Gewebe an Haut und Unterhaut: Kleinflächig: Fuß
283	5-896.18	< 4	Chirurgische Wundtoilette [Wunddebridement] mit Entfernung von erkranktem Gewebe an Haut und Unterhaut: Großflächig: Unterarm
284	5-896.1e	< 4	Chirurgische Wundtoilette [Wunddebridement] mit Entfernung von erkranktem Gewebe an Haut und Unterhaut: Großflächig: Oberschenkel und Knie
285	5-896.1f	< 4	Chirurgische Wundtoilette [Wunddebridement] mit Entfernung von erkranktem Gewebe an Haut und Unterhaut: Großflächig: Unterschenkel
286	5-896.1x	< 4	Chirurgische Wundtoilette [Wunddebridement] mit Entfernung von erkranktem Gewebe an Haut und Unterhaut: Großflächig: Sonstige
287	5-896.2b	< 4	Chirurgische Wundtoilette [Wunddebridement] mit Entfernung von erkranktem Gewebe an Haut und Unterhaut: Großflächig, mit Einlegen eines Medikamententrägers: Bauchregion
288	5-896.2c	< 4	Chirurgische Wundtoilette [Wunddebridement] mit Entfernung von erkranktem Gewebe an Haut und Unterhaut: Großflächig, mit Einlegen eines Medikamententrägers: Leisten- und Genitalregion
289	5-900.04	< 4	Einfache Wiederherstellung der Oberflächenkontinuität an Haut und Unterhaut: Primärnaht: Sonstige Teile Kopf
290	5-900.0b	< 4	Einfache Wiederherstellung der Oberflächenkontinuität an Haut und Unterhaut: Primärnaht: Bauchregion
291	5-900.0g	< 4	Einfache Wiederherstellung der Oberflächenkontinuität an Haut und Unterhaut: Primärnaht: Fuß
292	5-900.14	< 4	Einfache Wiederherstellung der Oberflächenkontinuität an Haut und Unterhaut: Sekundärnaht: Sonstige Teile Kopf

Rang	OPS-301	Anzahl	Umgangssprachliche Bezeichnung
293	5-902.5f	< 4	Freie Hauttransplantation, Empfängerstelle: Spalthaut auf granulierendes Hautareal, großflächig: Unterschenkel
294	5-916.a5	< 4	Temporäre Weichteildeckung: Anlage oder Wechsel eines Systems zur Vakuumtherapie: Tiefreichend subfaszial an der Bauchwand oder im Bereich von Nähten der Faszien bzw. des Peritoneums
295	5-916.ax	< 4	Temporäre Weichteildeckung: Anlage oder Wechsel eines Systems zur Vakuumtherapie: Sonstige
296	5-930.4	< 4	Art des Transplantates oder Implantates: Alloplastisch
297	5-983	< 4	Reoperation
298	5-98a.0	< 4	Hybridtherapie: Anwendung der Hybridchirurgie
299	5-98e	< 4	Intraoperative Blutflussmessung in Gefäßen
300	5-995	< 4	Vorzeitiger Abbruch einer Operation (Eingriff nicht komplett durchgeführt)
301	6-002.15	< 4	Applikation von Medikamenten, Liste 2: Filgrastim, parenteral: 450 Mio. IE bis unter 550 Mio. IE
302	6-002.b1	< 4	Applikation von Medikamenten, Liste 2: Etanercept, parenteral: 50 mg bis unter 75 mg
303	6-002.j0	< 4	Applikation von Medikamenten, Liste 2: Tirofiban, parenteral: 1,50 mg bis unter 3,00 mg
304	6-002.j1	< 4	Applikation von Medikamenten, Liste 2: Tirofiban, parenteral: 3,00 mg bis unter 6,25 mg
305	6-002.p2	< 4	Applikation von Medikamenten, Liste 2: Caspofungin, parenteral: 100 mg bis unter 150 mg
306	6-002.p5	< 4	Applikation von Medikamenten, Liste 2: Caspofungin, parenteral: 250 mg bis unter 300 mg
307	6-002.p6	< 4	Applikation von Medikamenten, Liste 2: Caspofungin, parenteral: 300 mg bis unter 350 mg
308	6-002.p7	< 4	Applikation von Medikamenten, Liste 2: Caspofungin, parenteral: 350 mg bis unter 400 mg
309	6-002.p8	< 4	Applikation von Medikamenten, Liste 2: Caspofungin, parenteral: 400 mg bis unter 450 mg
310	6-002.pb	< 4	Applikation von Medikamenten, Liste 2: Caspofungin, parenteral: 600 mg bis unter 700 mg
311	6-002.pe	< 4	Applikation von Medikamenten, Liste 2: Caspofungin, parenteral: 900 mg bis unter 1.000 mg
312	6-002.pf	< 4	Applikation von Medikamenten, Liste 2: Caspofungin, parenteral: 1.000 mg bis unter 1.200 mg
313	6-002.ph	< 4	Applikation von Medikamenten, Liste 2: Caspofungin, parenteral: 1.400 mg bis unter 1.600 mg
314	6-005.m3	< 4	Applikation von Medikamenten, Liste 5: Tocilizumab, intravenös: 480 mg bis unter 640 mg
315	6-008.f	< 4	Applikation von Medikamenten, Liste 8: Idarucizumab, parenteral
316	6-009.4	< 4	Applikation von Medikamenten, Liste 9: Ruxolitinib, oral
317	6-00a.k1	< 4	Applikation von Medikamenten, Liste 10: Venetoclax, oral: 500 mg bis unter 750 mg
318	8-020.8	< 4	Therapeutische Injektion: Systemische Thrombolyse
319	8-020.d	< 4	Therapeutische Injektion: Intraventrikuläre oder intrazerebrale Thrombolyse über Drainagekatheter
320	8-100.8	< 4	Fremdkörperentfernung durch Endoskopie: Durch Ösophagogastroduodenoskopie
321	8-124.1	< 4	Wechsel und Entfernung eines Jejunostomiekatheters: Entfernung

Rang	OPS-301	Anzahl	Umgangssprachliche Bezeichnung
322	8-125.1	< 4	Anlegen und Wechsel einer duodenalen oder jejunalen Ernährungssonde: Transnasal, endoskopisch
323	8-132.1	< 4	Manipulationen an der Harnblase: Spülung, einmalig
324	8-137.10	< 4	Einlegen, Wechsel und Entfernung einer Ureterschiene [Ureterkatheter]: Wechsel: Transurethral
325	8-137.23	< 4	Einlegen, Wechsel und Entfernung einer Ureterschiene [Ureterkatheter]: Entfernung: Intraoperativ
326	8-144.1	< 4	Therapeutische Drainage der Pleurahöhle: Kleinlumig, dauerhaftes Verweilsystem
327	8-146.x	< 4	Therapeutische Drainage von Organen des Bauchraumes: Sonstige
328	8-148.x	< 4	Therapeutische Drainage von anderen Organen und Geweben: Sonstige
329	8-151.4	< 4	Therapeutische perkutane Punktion des Zentralnervensystems und des Auges: Lumbalpunktion
330	8-159.x	< 4	Andere therapeutische perkutane Punktion: Sonstige
331	8-176.1	< 4	Therapeutische Spülung des Bauchraumes bei liegender Drainage und temporärem Bauchdeckenverschluss: Bei temporärem Bauchdeckenverschluss (programmierte Lavage)
332	8-190.40	< 4	Spezielle Verbandstechniken: Kontinuierliche Sogbehandlung mit Pumpensystem bei einer Vakuumtherapie nach chirurgischem Wundverschluss (zur Prophylaxe von Komplikationen): Bis 7 Tage
333	8-192.18	< 4	Entfernung von erkranktem Gewebe an Haut und Unterhaut ohne Anästhesie (im Rahmen eines Verbandwechsels) bei Vorliegen einer Wunde: Großflächig: Unterarm
334	8-390.0	< 4	Lagerungsbehandlung: Lagerung im Spezialbett
335	8-500	< 4	Tamponade einer Nasenblutung
336	8-607.4	< 4	Hypothermiebehandlung: Nicht invasive Kühlung durch Anwendung eines sonstigen Kühlpad- oder Kühlelementesystems
337	8-642	< 4	Temporäre interne elektrische Stimulation des Herzrhythmus
338	8-800.c4	< 4	Transfusion von Vollblut, Erythrozytenkonzentrat und Thrombozytenkonzentrat: Erythrozytenkonzentrat: 24 TE bis unter 32 TE
339	8-800.g2	< 4	Transfusion von Vollblut, Erythrozytenkonzentrat und Thrombozytenkonzentrat: Thrombozytenkonzentrat: 3 Thrombozytenkonzentrate
340	8-810.99	< 4	Transfusion von Plasmabestandteilen und gentechnisch hergestellten Plasmaproteinen: Plasmatischer Faktor VIII: 5.000 Einheiten bis unter 10.000 Einheiten
341	8-810.e8	< 4	Transfusion von Plasmabestandteilen und gentechnisch hergestellten Plasmaproteinen: Faktor XIII: 1.000 Einheiten bis unter 2.000 Einheiten
342	8-810.j4	< 4	Transfusion von Plasmabestandteilen und gentechnisch hergestellten Plasmaproteinen: Fibrinogenkonzentrat: 1,0 g bis unter 2,0 g
343	8-810.j6	< 4	Transfusion von Plasmabestandteilen und gentechnisch hergestellten Plasmaproteinen: Fibrinogenkonzentrat: 3,0 g bis unter 4,0 g
344	8-810.j9	< 4	Transfusion von Plasmabestandteilen und gentechnisch hergestellten Plasmaproteinen: Fibrinogenkonzentrat: 6,0 g bis unter 7,0 g
345	8-810.jb	< 4	Transfusion von Plasmabestandteilen und gentechnisch hergestellten Plasmaproteinen: Fibrinogenkonzentrat: 8,0 g bis unter 9,0 g

Rang	OPS-301	Anzahl	Umgangssprachliche Bezeichnung
346	8-810.jd	< 4	Transfusion von Plasmabestandteilen und gentechnisch hergestellten Plasmaproteinen: Fibrinogenkonzentrat: 10,0 g bis unter 12,5 g
347	8-810.jf	< 4	Transfusion von Plasmabestandteilen und gentechnisch hergestellten Plasmaproteinen: Fibrinogenkonzentrat: 15,0 g bis unter 17,5 g
348	8-810.ws	< 4	Transfusion von Plasmabestandteilen und gentechnisch hergestellten Plasmaproteinen: Human-Immunglobulin, polyvalent: 685 g bis unter 765 g
349	8-812.53	< 4	Transfusion von Plasma und anderen Plasmabestandteilen und gentechnisch hergestellten Plasmaproteinen: Prothrombinkomplex: 3.500 IE bis unter 4.500 IE
350	8-812.54	< 4	Transfusion von Plasma und anderen Plasmabestandteilen und gentechnisch hergestellten Plasmaproteinen: Prothrombinkomplex: 4.500 IE bis unter 5.500 IE
351	8-812.56	< 4	Transfusion von Plasma und anderen Plasmabestandteilen und gentechnisch hergestellten Plasmaproteinen: Prothrombinkomplex: 6.500 IE bis unter 7.500 IE
352	8-812.58	< 4	Transfusion von Plasma und anderen Plasmabestandteilen und gentechnisch hergestellten Plasmaproteinen: Prothrombinkomplex: 8.500 IE bis unter 9.500 IE
353	8-812.61	< 4	Transfusion von Plasma und anderen Plasmabestandteilen und gentechnisch hergestellten Plasmaproteinen: Normales Plasma: 6 TE bis unter 11 TE
354	8-831.0	< 4	Legen und Wechsel eines Katheters in zentralvenöse Gefäße: Legen
355	8-831.01	< 4	Legen und Wechsel eines Katheters in periphere und zentralvenöse Gefäße: Legen: Über eine zentrale Vene in ein zentralvenöses Gefäß, retrograd
356	8-831.02	< 4	Legen und Wechsel eines Katheters in periphere und zentralvenöse Gefäße: Legen: Über eine periphere Vene in ein zentralvenöses Gefäß
357	8-836.0a	< 4	(Perkutan-)transluminale Gefäßintervention: Ballon-Angioplastie: Gefäße viszeral
358	8-836.0c	< 4	(Perkutan-)transluminale Gefäßintervention: Ballon-Angioplastie: Gefäße Unterschenkel
359	8-836.0q	< 4	(Perkutan-)transluminale Gefäßintervention: Ballon-Angioplastie: Andere Arterien abdominal und pelvin
360	8-836.7c	< 4	(Perkutan-)transluminale Gefäßintervention: Selektive Thrombolysen: Gefäße Unterschenkel
361	8-83b.0c	< 4	Zusatzinformationen zu Materialien: Art der medikamentenfreisetzen Stents oder OPD-Systeme: Everolimus-freisetzende Stents oder OPD-Systeme mit sonstigem Polymer
362	8-83b.s	< 4	Zusatzinformationen zu Materialien: Verwendung eines Ballonführungskatheters zur Gefäßokklusion
363	8-840.0a	< 4	(Perkutan-)transluminale Implantation von nicht medikamentenfreisetzen Stents: Ein Stent: Gefäße viszeral
364	8-840.0q	< 4	(Perkutan-)transluminale Implantation von nicht medikamentenfreisetzen Stents: Ein Stent: Andere Arterien abdominal und pelvin
365	8-840.0s	< 4	(Perkutan-)transluminale Implantation von nicht medikamentenfreisetzen Stents: Ein Stent: Arterien Oberschenkel
366	8-840.2s	< 4	(Perkutan-)transluminale Implantation von nicht medikamentenfreisetzen Stents: Drei Stents: Arterien Oberschenkel

Rang	OPS-301	Anzahl	Umgangssprachliche Bezeichnung
367	8-842.0a	< 4	(Perkutan-)transluminale Implantation von nicht medikamentefreisetzenden gecoverten Stents (Stent-Graft): Ein Stent: Gefäße viszeral
368	8-842.0q	< 4	(Perkutan-)transluminale Implantation von nicht medikamentefreisetzenden gecoverten Stents (Stent-Graft): Ein Stent: Andere Arterien abdominal und pelvin
369	8-842.0s	< 4	(Perkutan-)transluminale Implantation von nicht medikamentefreisetzenden gecoverten Stents (Stent-Graft): Ein Stent: Arterien Oberschenkel
370	8-842.3a	< 4	(Perkutan-)transluminale Implantation von nicht medikamentefreisetzenden gecoverten Stents (Stent-Graft): Vier Stents: Gefäße viszeral
371	8-84d.0q	< 4	(Perkutan-)transluminale Implantation von aus Einzeldräh-ten verwobenen Nitinolstents: Ein Stent: Andere Arterien abdominal und pelvin
372	8-84d.0s	< 4	(Perkutan-)transluminale Implantation von aus Einzeldräh-ten verwobenen Nitinolstents: Ein Stent: Arterien Ober-schenkel
373	8-84d.1s	< 4	(Perkutan-)transluminale Implantation von aus Einzeldräh-ten verwobenen Nitinolstents: Zwei Stents: Arterien Ober-schenkel
374	8-855.83	< 4	Hämodiafiltration: Kontinuierlich, venovenös, pumpenge-trieben (CVVHDF), Antikoagulation mit sonstigen Substan-zen: Mehr als 144 bis 264 Stunden
375	8-920	< 4	EEG-Monitoring (mindestens 2 Kanäle) für mehr als 24 h
376	8-980.0	< 4	Intensivmedizinische Komplexbehandlung (Basisproze-dur): 1 bis 184 Aufwandspunkte
377	8-987.10	< 4	Komplexbehandlung bei Besiedelung oder Infektion mit multiresistenten Erregern [MRE]: Komplexbehandlung nicht auf spezieller Isoliereinheit: Bis zu 6 Behandlungs-tage
378	8-987.11	< 4	Komplexbehandlung bei Besiedelung oder Infektion mit multiresistenten Erregern [MRE]: Komplexbehandlung nicht auf spezieller Isoliereinheit: Mindestens 7 bis höch-stens 13 Behandlungstage
379	8-987.13	< 4	Komplexbehandlung bei Besiedelung oder Infektion mit multiresistenten Erregern [MRE]: Komplexbehandlung nicht auf spezieller Isoliereinheit: Mindestens 21 Behan-dlungstage
380	8-98f.30	< 4	Aufwendige intensivmedizinische Komplexbehandlung (Basisprozedur): 1.105 bis 1.656 Aufwandspunkte: 1.105 bis 1.380 Aufwandspunkte
381	8-98f.31	< 4	Aufwendige intensivmedizinische Komplexbehandlung (Basisprozedur): 1.105 bis 1.656 Aufwandspunkte: 1.381 bis 1.656 Aufwandspunkte
382	8-98f.40	< 4	Aufwendige intensivmedizinische Komplexbehandlung (Basisprozedur): 1.657 bis 2.208 Aufwandspunkte: 1.657 bis 1.932 Aufwandspunkte
383	8-98f.41	< 4	Aufwendige intensivmedizinische Komplexbehandlung (Basisprozedur): 1.657 bis 2.208 Aufwandspunkte: 1.933 bis 2.208 Aufwandspunkte
384	8-98g.10	< 4	Komplexbehandlung bei Besiedelung oder Infektion mit nicht multiresistenten isolationspflichtigen Erregern: Kom-plexbehandlung nicht auf spezieller Isoliereinheit: Bis zu 4 Behandlungstage
385	8-98g.11	< 4	Komplexbehandlung bei Besiedelung oder Infektion mit nicht multiresistenten isolationspflichtigen Erregern: Kom-plexbehandlung nicht auf spezieller Isoliereinheit: Mindes-tens 5 bis höchstens 9 Behandlungstage

Rang	OPS-301	Anzahl	Umgangssprachliche Bezeichnung
386	8-98g.12	< 4	Komplexbehandlung bei Besiedelung oder Infektion mit nicht multiresistenten isolationspflichtigen Erregern: Komplexbehandlung nicht auf spezieller Isoliereinheit: Mindestens 10 bis höchstens 14 Behandlungstage
387	8-98g.13	< 4	Komplexbehandlung bei Besiedelung oder Infektion mit nicht multiresistenten isolationspflichtigen Erregern: Komplexbehandlung nicht auf spezieller Isoliereinheit: Mindestens 15 bis höchstens 19 Behandlungstage
388	9-984.6	< 4	Pflegebedürftigkeit: Pflegebedürftig nach Pflegegrad 1
389	9-984.8	< 4	Pflegebedürftigkeit: Pflegebedürftig nach Pflegegrad 3
390	9-984.9	< 4	Pflegebedürftigkeit: Pflegebedürftig nach Pflegegrad 4
391	9-984.b	< 4	Pflegebedürftigkeit: Erfolgter Antrag auf Einstufung in einen Pflegegrad

B-14.8 Ambulante Behandlungsmöglichkeiten

amO MVZ GmbH	
Ambulanzart	Medizinisches Versorgungszentrum nach § 95 SGB V (AM10)
Kommentar	Auf Überweisung bei Patient*innen mit chronischen Schmerzen: Schmerztherapie Frau Dr. Straub

Narkosesprechstunde	
Ambulanzart	Vor- und nachstationäre Leistungen nach § 115a SGB V (AM11)
Kommentar	Einweisung

B-14.9 Ambulante Operationen nach §115b SGB V

Trifft nicht zu.

B-14.10 Zulassung zum Durchgangs-Arztverfahren der Berufsgenossenschaft

Zulassung vorhanden	
Ärztin oder Arzt mit ambulanter D-Arzt-Zulassung vorhanden	Nein
Stationäre BG-Zulassung vorhanden	Nein

B-14.11 Personelle Ausstattung

B-14.11.1 Ärztinnen und Ärzte

Die maßgebliche wöchentliche Arbeitszeit für Ärzte und Ärztinnen beträgt 40 Stunden.

Ärztinnen und Ärzte insgesamt (ohne Belegärzte) in Vollkräften:

Anzahl Vollkräfte: 39,25

Personal aufgeteilt nach:

Versorgungsform	Anzahl Vollkräfte	Beschäftigungsverhältnis	Anzahl Vollkräfte
Stationär	32,97	Direkt	39,25
Ambulant	6,28	Nicht Direkt	0

Anzahl stationäre Fälle je stationäre Vollkraft: 4,4586

Davon Fachärztinnen und Fachärzte in Vollkräften:

Anzahl Vollkräfte: 21,29

Personal aufgeteilt nach:

Versorgungsform	Anzahl Vollkräfte	Beschäftigungsverhältnis	Anzahl Vollkräfte
Stationär	17,88	Direkt	21,29
Ambulant	3,41	Nicht Direkt	0

Anzahl stationäre Fälle je stationäre Vollkraft: 8,22148

Ärztliche Fachexpertise der Abteilung: Fachweiterbildungen

Nr.	Facharztbezeichnung (Gebiete, Facharzt- und Schwerpunktkompetenzen)
AQ01	Anästhesiologie

Ärztliche Fachexpertise der Abteilung: Zusatz-Weiterbildungen

Nr.	Zusatz-Weiterbildung	Kommentar
ZF15	Intensivmedizin	Spezielle Anästhesiologische Intensivmedizin
ZF28	Notfallmedizin	Leiter Notarzt / Notarztsystem / Ärztlicher Leiter Rettungsdienst
ZF42	Spezielle Schmerztherapie	

B-14.11.2 Pflegepersonal

Die maßgebliche wöchentliche Arbeitszeit beträgt 38,5 Stunden.

Gesundheits- und Krankenpflegerinnen und Gesundheits- und Krankenpfleger in Vollkräften:

Ausbildungsdauer: 3 Jahre

Personal in Fachabteilungen:

Anzahl Vollkräfte: 25,42

Personal aufgeteilt nach:

Versorgungsform	Anzahl Vollkräfte	Beschäftigungsverhältnis	Anzahl Vollkräfte
Stationär	25,42	Direkt	25,42
Ambulant	0	Nicht Direkt	0,80

Anzahl stationäre Fälle je stationäre Vollkraft: 5,78285

Altenpflegerinnen und Altenpfleger in Vollkräften:

Ausbildungsdauer: 3 Jahre

Personal in Fachabteilungen:

Anzahl Vollkräfte: 0,6

Personal aufgeteilt nach:

Versorgungsform	Anzahl Vollkräfte	Beschäftigungsverhältnis	Anzahl Vollkräfte
Stationär	0,6	Direkt	0,6
Ambulant	0	Nicht Direkt	0

Anzahl stationäre Fälle je stationäre Vollkraft: 245

Pflegeschwestern und Pflegeschwestern in Vollkräften:

Ausbildungsdauer: 3 Jahre

Personal in Fachabteilungen:

Anzahl Vollkräfte: 0,13

Personal aufgeteilt nach:

Versorgungsform	Anzahl Vollkräfte	Beschäftigungsverhältnis	Anzahl Vollkräfte
Stationär	0,13	Direkt	0,13
Ambulant	0	Nicht Direkt	0

Anzahl stationäre Fälle je stationäre Vollkraft: 1.130,76923

Pflegefachfrauen B. Sc., Pflegefachmänner B. Sc.:

Ausbildungsdauer: 3,5 Jahre

Personal in Fachabteilungen:

Anzahl Vollkräfte: 0,12

Personal aufgeteilt nach:

Versorgungsform	Anzahl Vollkräfte	Beschäftigungsverhältnis	Anzahl Vollkräfte
Stationär	0,12	Direkt	0,12
Ambulant	0	Nicht Direkt	0

Anzahl stationäre Fälle je stationäre Vollkraft: 1.225

Krankenpflegehelferinnen und Krankenpflegehelfer in Vollkräften:

Ausbildungsdauer: 1 Jahr

Personal in Fachabteilungen:

Anzahl Vollkräfte: 0,42

Personal aufgeteilt nach:

Versorgungsform	Anzahl Vollkräfte	Beschäftigungsverhältnis	Anzahl Vollkräfte
Stationär	0,42	Direkt	0,42
Ambulant	0	Nicht Direkt	0

Anzahl stationäre Fälle je stationäre Vollkraft: 350

Pflegerische Fachexpertise der Abteilung: Fachweiterbildungen/ akad. Abschlüsse:

Nr.	Anerkannte Fachweiterbildung/ zusätzlicher akademischer Abschluss
PQ01	Bachelor
PQ04	Intensiv- und Anästhesiepflege
PQ05	Leitung einer Station/eines Bereiches
PQ14	Hygienebeauftragte in der Pflege
PQ20	Praxisanleitung

Pflegerische Fachexpertise der Abteilung: Zusatzqualifikation:

Nr.	Zusatzqualifikation	Kommentar
ZP14	Schmerzmanagement	Pain-Nurse
ZP15	Stomamanagement	
ZP16	Wundmanagement	
ZP18	Dekubitusmanagement	

B-14.11.3 Ausgewähltes therapeutisches Personal in Psychiatrie und Psychosomatik

Psychiatrische/ psychosomatische Fachabteilung: Nein

B-15 Zentrale Notfallaufnahme

B-15.1 Allgemeine Angaben der Organisationseinheit/ Fachabteilung

Unsere Zentrale Notfallaufnahme (ZNA) im Klinikum Wolfsburg ist der zentrale Anlaufpunkt für alle Notfallpatienten. Im Jahr 2023 wurden insgesamt 38.665 Patienten in der ZNA behandelt, von denen 15.351 stationär aufgenommen wurden. Die ZNA ist als „Umfassender Notfallversorger“ nach dem Beschluss des Gemeinsamen Bundesausschusses (G-BA) eingestuft.

In der ZNA werden Patienten rund um die Uhr interdisziplinär versorgt, wobei jederzeit die Möglichkeit besteht, zusätzliche Spezialisten aus anderen Fachbereichen hinzuzuziehen. Die enge Zusammenarbeit mit den zahlreichen Fachabteilungen des Klinikums gewährleistet eine umfassende und spezialisierte Behandlung. Frau Dr. med. Erdmann, Fachärztin für Innere Medizin sowie Klinische Akut- und Notfallmedizin, leitet die Zentrale Notaufnahme mit mehr als 60 Vollzeitkräften des ärztlichen- und pflegerischen Personals.

Die Zentrale Notfallaufnahme arbeitet nach dem international anerkannten Manchester-Triage-System, das die Behandlungsdringlichkeit der Patienten festlegt. Zudem verfügt die ZNA über ein von der Deutschen Gesellschaft für Unfallchirurgie (DGU) zertifiziertes regionales Traumazentrum und eine nach den Kriterien der Deutschen Gesellschaft für Kardiologie zertifizierte Chest Pain Unit, die sich auf die Versorgung von Patienten mit Brustschmerzen und Verdacht auf Herzinfarkt spezialisiert.

Durch Förderung des Bundesministeriums für Bildung und Forschung ist unsere ZNA eine von derzeit 70 Referenzkliniken im AKTIN-Notaufnahmeregister. Ziel ist es, das Qualitätsmanagement in Notaufnahmen zu verbessern und die Versorgungsforschung in der Akutmedizin weiterzuentwickeln.

Ein weiterer wichtiger Bestandteil unserer ZNA ist die Ausbildung von Medizinstudierenden im Rahmen von Famulaturen, dem Praktischen Jahr sowie durch das Campus-Programm der Universitätsmedizin Göttingen (UMG) in Wolfsburg. Hier lernen die Studierenden alle Facetten der notfallmedizinischen Versorgung kennen und werden intensiv in der Notfallmedizin ausgebildet.

Allgemeine Angaben zur Organisationseinheit / Fachabteilung	
Fachabteilung	Zentrale Notfallaufnahme
Fachabteilungsschlüssel	0100
Art	Hauptabteilung

Ärztliche Leitung:



Chefärztin oder Chefarzt	
Funktion	Chefärztin Zentrale Notfallaufnahme
Titel, Vorname, Name	Dr. med. Bernadett Erdmann
Telefon	05361/80-2300
Fax	05361/80-1476
E-Mail	sekr-zna@Klinikum.Wolfsburg.de
Straße/Nr	Sauerbruchstraße 7
PLZ/Ort	38440 Wolfsburg
Homepage	Zentrale Notfallaufnahme » Klinikum Wolfsburg

B-15.2 Zielvereinbarungen mit leitenden Ärztinnen und Ärzten

Angaben zu Zielvereinbarungen	
Zielvereinbarung gemäß DKG	Ja

B-15.3 Medizinische Leistungsangebote der Organisationseinheit/ Fachabteilung

Nr.	Medizinische Leistungsangebote der Organisationseinheit/ Fachabteilung	Kommentar
VC71	Notfallmedizin	Erstversorgung

B-15.4 Fallzahlen der Organisationseinheit/ Fachabteilung

Fallzahlen	
Vollstationäre Fallzahl	24
Teilstationäre Fallzahl	0
Kommentar	Die ZNA behandelt pro Jahr mehr als 38.000 Patienten davon werden ca. 14.000 Patienten stationär aufgenommen und in andere Fachabteilungen weiterbehandelt. Die angegebene Fallzahl stellt ausschließlich Patienten die im Schock-Raum behandelt und in keiner weiteren Fachabteilung behandelt wurden dar.



B-15.5 Hauptdiagnosen nach ICD

Hauptdiagnosen (XML-Sicht):

Rang	ICD-10	Fallzahl	Umgangssprachliche Bezeichnung
1	T78.2	4	Anaphylaktischer Schock, nicht näher bezeichnet
2	A40.0	< 4	Sepsis durch Streptokokken, Gruppe A
3	C34.2	< 4	Bösartige Neubildung: Mittellappen (-Bronchus)
4	E86	< 4	Volumenmangel
5	E87.2	< 4	Azidose
6	F10.0	< 4	Psychische und Verhaltensstörungen durch Alkohol: Akute Intoxikation [akuter Rausch]
7	F20.0	< 4	Paranoide Schizophrenie
8	I10.01	< 4	Benigne essentielle Hypertonie: Mit Angabe einer hypertensiven Krise
9	I48.0	< 4	Vorhofflimmern, paroxysmal
10	I50.01	< 4	Sekundäre Rechtsherzinsuffizienz
11	R07.2	< 4	Präkordiale Schmerzen
12	R07.3	< 4	Sonstige Brustschmerzen
13	R40.0	< 4	Somnolenz

Rang	ICD-10	Fallzahl	Umgangssprachliche Bezeichnung
14	R55	< 4	Synkope und Kollaps
15	R57.0	< 4	Kardiogener Schock
16	S27.2	< 4	Traumatischer Hämatothorax
17	T86.19	< 4	Sonstige und nicht näher bezeichnete Funktionsstörung, Versagen und Abstoßung eines Nierentransplantates

B-15.6 Durchgeführte Prozeduren nach OPS

Durchgeführte Prozeduren (XML-Sicht):

Trifft nicht zu.

B-15.7 Ambulante Behandlungsmöglichkeiten

D-Arzt-/Berufsgenossenschaft Ambulanz	
Ambulanzart	D-Arzt-/Berufsgenossenschaftliche Ambulanz (AM09)
Zentrale Notfallaufnahme	
Ambulanzart	Notfallambulanz (24h) (AM08)

B-15.8 Ambulante Operationen nach §115b SGB V

Trifft nicht zu.

B-15.9 Zulassung zum Durchgangs-Arztverfahren der Berufsgenossenschaft

Zulassung vorhanden	
Ärztin oder Arzt mit ambulanter D-Arzt-Zulassung vorhanden	Ja
Stationäre BG-Zulassung vorhanden	Ja



B-15.10 Personelle Ausstattung

B-15.10.1 Ärztinnen und Ärzte

Die maßgebliche wöchentliche Arbeitszeit für Ärzte und Ärztinnen beträgt 40 Stunden.

Ärztinnen und Ärzte insgesamt (ohne Belegärzte) in Vollkräften:

Anzahl Vollkräfte: 13,94

Personal aufgeteilt nach:

Versorgungsform	Anzahl Vollkräfte	Beschäftigungsverhältnis	Anzahl Vollkräfte
Stationär	5,85	Direkt	12,18
Ambulant	8,09	Nicht Direkt	1,76

Anzahl stationäre Fälle je stationäre Vollkraft: 4,10256

Davon Fachärztinnen und Fachärzte in Vollkräften:

Anzahl Vollkräfte: 5,68

Personal aufgeteilt nach:

Versorgungsform	Anzahl Vollkräfte	Beschäftigungsverhältnis	Anzahl Vollkräfte
Stationär	2,39	Direkt	3,92
Ambulant	3,29	Nicht Direkt	1,76

Anzahl stationäre Fälle je stationäre Vollkraft: 10,04184

Ärztliche Fachexpertise der Abteilung: Fachweiterbildungen

Nr.	Facharztbezeichnung (Gebiete, Facharzt- und Schwerpunktkompetenzen)
AQ01	Anästhesiologie
AQ06	Allgemeinchirurgie
AQ23	Innere Medizin
AQ42	Neurologie
AQ51	Psychiatrie und Psychotherapie

Ärztliche Fachexpertise der Abteilung: Zusatz-Weiterbildungen

Nr.	Zusatz-Weiterbildung
ZF15	Intensivmedizin
ZF28	Notfallmedizin
ZF45	Suchtmedizinische Grundversorgung
ZF49	Spezielle Viszeralchirurgie
ZF61	Klinische Akut- und Notfallmedizin

B-15.10.2 Pflegepersonal

Die maßgebliche wöchentliche Arbeitszeit beträgt 38,5 Stunden.

Gesundheits- und Krankenpflegerinnen und Gesundheits- und Krankenpfleger in Vollkräften:

Ausbildungsdauer: 3 Jahre

Personal in Fachabteilungen:

Anzahl Vollkräfte: 23,6

Personal aufgeteilt nach:

Versorgungsform	Anzahl Vollkräfte	Beschäftigungsverhältnis	Anzahl Vollkräfte
Stationär	12,93	Direkt	21,09
Ambulant	10,67	Nicht Direkt	2,51

Anzahl stationäre Fälle je stationäre Vollkraft: 1,85615

Krankenpflegehelferinnen und Krankenpflegehelfer in Vollkräften:

Ausbildungsdauer: 1 Jahr

Personal in Fachabteilungen:

Anzahl Vollkräfte: 1,4

Personal aufgeteilt nach:

Versorgungsform	Anzahl Vollkräfte	Beschäftigungsverhältnis	Anzahl Vollkräfte
Stationär	1,4	Direkt	1,4
Ambulant	0	Nicht Direkt	0

Anzahl stationäre Fälle je stationäre Vollkraft: 17,14286

Pflegefachfrau und Pflegefachmann in Vollkräften:

Ausbildungsdauer: 3 Jahre

Personal in Fachabteilungen:

Anzahl Vollkräfte: 0,78

Personal aufgeteilt nach:

Versorgungsform	Anzahl Vollkräfte	Beschäftigungsverhältnis	Anzahl Vollkräfte
Stationär	0,78	Direkt	0,78
Ambulant	0	Nicht Direkt	0

Anzahl stationäre Fälle je stationäre Vollkraft: 30,76923

Pflegefachfrau und Pflegefachmann (B.Sc.) in Vollkräften:

Ausbildungsdauer: 3,5 Jahre

Personal in Fachabteilungen:

Anzahl Vollkräfte: 0,5

Personal aufgeteilt nach:

Versorgungsform	Anzahl Vollkräfte	Beschäftigungs- verhältnis	Anzahl Vollkräfte
Stationär	0,5	Direkt	0,5
Ambulant	0	Nicht Direkt	0

Anzahl stationäre Fälle je stationäre Vollkraft: 48

Medizinische Fachangestellte in Vollkräften:

Ausbildungsdauer: 3 Jahre

Personal in Fachabteilungen:

Anzahl Vollkräfte: 14,13

Personal aufgeteilt nach:

Versorgungsform	Anzahl Vollkräfte	Beschäftigungs- verhältnis	Anzahl Vollkräfte
Stationär	7,29	Direkt	14,13
Ambulant	6,84	Nicht Direkt	0

Anzahl stationäre Fälle je stationäre Vollkraft: 3,29218

Pflegerische Fachexpertise der Abteilung: Fachweiterbildungen/ akad. Abschlüsse:

Nr.	Anerkannte Fachweiterbildung/ zusätzlicher akademischer Abschluss
PQ05	Leitung einer Station/eines Bereiches
PQ12	Notfallpflege
PQ14	Hygienebeauftragte in der Pflege
PQ20	Praxisanleitung

Pflegerische Fachexpertise der Abteilung: Zusatzqualifikation:

Nr.	Zusatzqualifikation	Kommentar
ZP15	Stomamanagement	Pain-Nurse
ZP16	Wundmanagement	
ZP18	Dekubitusmanagement	

B-15.10.3 Ausgewähltes therapeutisches Personal in Psychiatrie und Psychosomatik

Psychiatrische/ psychosomatische Fachabteilung: Nein

B-16 Klinik für Augenheilkunde

B-16.1 Allgemeine Angaben der Organisationseinheit/ Fachabteilung

Unsere Klinik für Augenheilkunde im Klinikum Wolfsburg wird durch die Augenklinik des Augenzentrums Wolfsburg gewährleistet. Herr Dr. med. Heuberger, Facharzt für Augenheilkunde, ist als Belegarzt zusammen mit seinem unterstützenden Team aus Pflegekräften im Klinikum tätig. Die Klinik hat sich auf Diagnostik und Therapie von Erkrankungen der Linse, der Aderhaut, der Netzhaut sowie des Glaskörpers und des Augapfels spezialisiert.

Allgemeine Angaben zur Organisationseinheit / Fachabteilung	
Fachabteilung	Klinik für Augenheilkunde
Fachabteilungsschlüssel	2700
Art	Gemischte Hauptbelegabteilung

Ärztliche Leitung:

Chefärztin oder Chefarzt	
Funktion	Chefarzt Klinik für Augenheilkunde
Titel, Vorname, Name	Dr. med. Christian Heuberger
Telefon	05362/2877-
Fax	05362/62046-
E-Mail	info@augenklinik-wolfsburg.de
Straße/Nr	Am Spieker 10
PLZ/Ort	38440 Wolfsburg
Homepage	https://augenzentrum-wolfsburg.info/praxis

B-16.2 Zielvereinbarungen mit leitenden Ärztinnen und Ärzten

Angaben zu Zielvereinbarungen	
Zielvereinbarung gemäß DKG	Keine Vereinbarungen geschlossen

B-16.3 Medizinische Leistungsangebote der Organisationseinheit/ Fachabteilung

Nr.	Medizinische Leistungsangebote der Organisationseinheit/ Fachabteilung	Kommentar
VA05	Diagnostik und Therapie von Erkrankungen der Linse	Erstversorgung
VA06	Diagnostik und Therapie von Erkrankungen der Aderhaut und der Netzhaut	
VA08	Diagnostik und Therapie von Erkrankungen des Glaskörpers und des Augapfels	

B-16.5 Fallzahlen der Organisationseinheit/ Fachabteilung

Fallzahlen	
Vollstationäre Fallzahl	97
Teilstationäre Fallzahl	0

B-16.6 Hauptdiagnosen nach ICD

Hauptdiagnosen (XML-Sicht):

Rang	ICD-10	Fallzahl	Umgangssprachliche Bezeichnung
1	H35.38	86	Sonstige Degeneration der Makula und des hinteren Poles
2	H27.1	4	Luxation der Linse
3	H33.0	< 4	Netzhautablösung mit Netzhautriss
4	H33.4	< 4	Traktionsablösung der Netzhaut
5	H43.1	< 4	Glaskörperblutung
6	H43.3	< 4	Sonstige Glaskörpertrübungen

B-16.7 Durchgeführte Prozeduren nach OPS

Durchgeführte Prozeduren (XML-Sicht):

Rang	OPS-301	Anzahl	Umgangssprachliche Bezeichnung
1	5-158.41	65	Pars-plana-Vitrektomie: Mit Entfernung netzhautabhebender Membranen: Luft
2	5-158.42	21	Pars-plana-Vitrektomie: Mit Entfernung netzhautabhebender Membranen: Andere Gase
3	9-984.6	8	Pflegebedürftigkeit: Pflegebedürftig nach Pflegegrad 1
4	5-154.0	7	Andere Operationen zur Fixation der Netzhaut: Kryopexie
5	5-154.2	7	Andere Operationen zur Fixation der Netzhaut: Laser-Retinopexie
6	5-154.4	5	Andere Operationen zur Fixation der Netzhaut: Durch schwere Flüssigkeiten
7	9-984.7	5	Pflegebedürftigkeit: Pflegebedürftig nach Pflegegrad 2
8	5-158.10	4	Pars-plana-Vitrektomie: Ohne chirurgische Manipulation der Netzhaut: Elektrolytlösung
9	5-142.3	< 4	Kapsulotomie der Linse: Nachstarabsaugung
10	5-145.26	< 4	Andere Linsenextraktionen: Entfernung einer luxierten Linse aus dem Glaskörper: Mit Einführung einer irisfixierten Vorderkammerlinse
11	5-145.2j	< 4	Andere Linsenextraktionen: Entfernung einer luxierten Linse aus dem Glaskörper: Mit Einführung einer irisfixierten Hinterkammerlinse, monofokale Intraokularlinse
12	5-155.4	< 4	Destruktion von erkranktem Gewebe an Retina und Choroidea: Durch flächige Laserkoagulation
13	5-158.11	< 4	Pars-plana-Vitrektomie: Ohne chirurgische Manipulation der Netzhaut: Luft
14	5-158.12	< 4	Pars-plana-Vitrektomie: Ohne chirurgische Manipulation der Netzhaut: Andere Gase
15	5-158.15	< 4	Pars-plana-Vitrektomie: Ohne chirurgische Manipulation der Netzhaut: Silikonölenentfernung
16	5-158.26	< 4	Pars-plana-Vitrektomie: Mit Entfernung epiretinaler Membranen: Medikamente
17	5-158.43	< 4	Pars-plana-Vitrektomie: Mit Entfernung netzhautabhebender Membranen: Silikonölimplantation
18	5-158.45	< 4	Pars-plana-Vitrektomie: Mit Entfernung netzhautabhebender Membranen: Silikonölenentfernung
19	8-151.4	< 4	Therapeutische perkutane Punktion des Zentralnervensystems und des Auges: Lumbalpunktion

Rang	OPS-301	Anzahl	Umgangssprachliche Bezeichnung
20	8-930	< 4	Monitoring von Atmung, Herz und Kreislauf ohne Messung des Pulmonalarteriendruckes und des zentralen Venendruckes
21	9-984.8	< 4	Pflegebedürftigkeit: Pflegebedürftig nach Pflegegrad 3
22	9-984.b	< 4	Pflegebedürftigkeit: Erfolgter Antrag auf Einstufung in einen Pflegegrad

B-16.8 Ambulante Behandlungsmöglichkeiten

Trifft nicht zu.

B-16.9 Ambulante Operationen nach §115b SGB V

Trifft nicht zu.

B-16.10 Zulassung zum Durchgangs-Arztverfahren der Berufsgenossenschaft

Zulassung vorhanden	
Ärztin oder Arzt mit ambulanter D-Arzt-Zulassung vorhanden	Nein
Stationäre BG-Zulassung vorhanden	Nein

B-16.11 Personelle Ausstattung

B-16.11.1 Ärztinnen und Ärzte

Belegärztinnen und Belegärzte (nach §121 SGB V) in Personen zum Stichtag 31.Dezember des Betriebsjahres)

Anzahl: 0

Anzahl stationäre Fälle je Person: 0

Ärztliche Fachexpertise der Abteilung: Fachweiterbildungen:

Nr.	Facharztbezeichnung (Gebiete, Facharzt- und Schwerpunktcompetenzen)
AQ04	Augenheilkunde

B-16.11.2 Pflegepersonal

Die maßgebliche wöchentliche Arbeitszeit beträgt 38,5 Stunden.

Gesundheits- und Krankenpflegerinnen und Gesundheits- und Krankenpfleger in Vollkräften:

Ausbildungsdauer: 3 Jahre

Personal in Fachabteilungen:

Anzahl Vollkräfte: 0,33

Personal aufgeteilt nach:

Versorgungsform	Anzahl Vollkräfte	Beschäftigungsverhältnis	Anzahl Vollkräfte
Stationär	0,33	Direkt	0,33
Ambulant	0	Nicht Direkt	0

Anzahl stationäre Fälle je stationäre Vollkraft: 293,93939

B-16.11.3 Ausgewähltes therapeutisches Personal in Psychiatrie und Psychosomatik

Psychiatrische/ psychosomatische Fachabteilung: Nein

B-17 Institut für Klinische Chemie, laboratoriums- und Transfusionsmedizin

B-17.1 Allgemeine Angaben der Organisationseinheit/ Fachabteilung

Das Institut für Klinische Chemie, Laboratoriums- und Transfusionsmedizin am Klinikum Wolfsburg hat sich auf verschiedene Fachbereiche spezialisiert, darunter Medizinische Chemie, Immunologie, Mikrobiologie, Blutspende und Klinikhygiene. Unter der Leitung von Frau Dr. med. Rothe, einer Expertin für Transfusionsmedizin, Laboratoriumsmedizin, Mikrobiologie, Virologie und Infektionsepidemiologie, bieten wir umfassende Dienstleistungen an.

Wir haben uns besonders auf die Notfalldiagnostik, hämatologische Diagnostik, Gerinnungsdiagnostik und endokrinologische Diagnostik spezialisiert. Darüber hinaus umfassen unsere Leistungen die klinische Chemie, die Bestimmung von Medikamentenspiegeln sowie Drogennachweise. Auch die Diagnostik und Verlaufskontrolle von Tumorerkrankungen gehören zu unserem Angebot.

Die Klinikhygiene spielt eine entscheidende Rolle in unserem Institut, indem sie durch strenge Regelungen und Hygienestandards die Prävention, frühzeitige Erkennung und Verhinderung der Ausbreitung von Infektionen sicherstellt – zum Schutz unserer Patientinnen, Patienten und Mitarbeitenden.

Eine besondere Stärke unseres Instituts ist die Blutbank des Klinikums Wolfsburg. Als eines der wenigen Krankenhäuser in Niedersachsen verfügen wir über eine eigene Blutspendeeinrichtung, in der Blutspenden von Personen zwischen 18 und 68 Jahren nach einer erfolgreichen Erstuntersuchung möglich sind. Zudem sind wir nach der DIN EN ISO 15189 akkreditiert, was die Qualität und Zuverlässigkeit unserer Diagnostik bestätigt.

Allgemeine Angaben zur Organisationseinheit / Fachabteilung

Fachabteilung	Institut für Klinische Chemie, Laboratoriums- und Transfusionsmedizin
Fachabteilungsschlüssel	3700
Art	Nicht bettenführende Abteilung/sonstige Organisationseinheit

Ärztliche Leitung:

Chefärztin oder Chefarzt	
Funktion	Chefärztin Institut für Klinische Chemie, Laboratoriums- und Transfusionsmedizin
Titel, Vorname, Name	Dr. med. Beate Rothe
Telefon	05361/80-1700
Fax	05361/80-1702
E-Mail	labor@klinikum.wolfsburg.de
Straße/Nr	Sauerbruchstr. 7
PLZ/Ort	38440 Wolfsburg
Homepage	https://www.klinikum.wolfsburg.de/kliniken/institute-und-zentren/institut-fuer-labormedizin/blutspende

B-17.2 Zielvereinbarungen mit leitenden Ärztinnen und Ärzten

Angaben zu Zielvereinbarungen	
Zielvereinbarung gemäß DKG	Ja

B-17.3 Medizinische Leistungsangebote der Organisationseinheit/ Fachabteilung

Nr.	Medizinische Leistungsangebote der Organisationseinheit/ Fachabteilung	Kommentar
VX00	Klinische Chemie, Hämatologie, Gerinnung	Erstversorgung
VX00	Klinikhygiene	
VX00	Transfusionsmedizin, Immunhämatologie, Blutbank, Blutspende	
VX00	POCT	
VX00	24-Stunden Labor	
VX00	Medizinische Mikrobiologie und Medizinische Immunologie	

B-17.5 Fallzahlen der Organisationseinheit/ Fachabteilung

Fallzahlen	
Vollstationäre Fallzahl	0
Teilstationäre Fallzahl	0

B-17.6 Hauptdiagnosen nach ICD

Trifft nicht zu.

B-17.7 Durchgeführte Prozeduren nach OPS

Trifft nicht zu.

B-17.8 Ambulante Behandlungsmöglichkeiten

Materialuntersuchung HPV	
Ambulanzart	Ambulanz im Rahmen eines Vertrages zur Integrierten Versorgung nach § 140a Absatz 1 SGB V (AM12)

Kommentar	Materialuntersuchung HPV
Ambulanz im Rahmen von DMP	
Ambulanzart	Ambulanz im Rahmen von DMP (AM14)
Kommentar	Kooperationspartner des Brustzentrums, Prostatazentrums, Gynäkologisches Krebszentrums, Traumazentrums, Perinatalzentrums Level 1
Privatambulanz	
Ambulanzart	Privatambulanz (AM07)
Kommentar	Individuelle Gesundheitsleistungen (IGeL) aus dem Leistungsangebot der Laboratoriumsmedizin muss der Patient/die Patientin selbst tragen, da sie nicht zum Leistungsspektrum der Krankenkassen zählen.
D-Arzt-/Berufsgenossenschaft Ambulanz	
Ambulanzart	Medizinisches Versorgungszentrum nach § 95 SGB V (AM10)
Kommentar	Laboratoriumsmedizin, Allgemeine Laboruntersuchungen, Blutgruppenserologische und mikrobiologische Untersuchungen
Labor, Gerinnungsambulanz	
Ambulanzart	Vor- und nachstationäre Leistungen nach § 115a SGB V (AM11)
Kommentar	Durchführung von Laboratoriumsuntersuchungen

B-17.9 Ambulante Operationen nach §115b SGB V

Trifft nicht zu.

B-17.10 Zulassung zum Durchgangs-Arztverfahren der Berufsgenossenschaft

Zulassung vorhanden	
Ärztin oder Arzt mit ambulanter D-Arzt-Zulassung vorhanden	Nein
Stationäre BG-Zulassung vorhanden	Nein

B-17.11 Personelle Ausstattung

B-17.11.1 Ärztinnen und Ärzte

Die maßgebliche wöchentliche Arbeitszeit für Ärzte und Ärztinnen beträgt 40 Stunden.

Ärztinnen und Ärzte insgesamt (ohne Belegärzte) in Vollkräften:

Anzahl Vollkräfte: 4,97

Personal aufgeteilt nach:

Versorgungsform	Anzahl Vollkräfte	Beschäftigungsverhältnis	Anzahl Vollkräfte
Stationär	4,17	Direkt	4,97
Ambulant	0,8	Nicht Direkt	0

Anzahl stationäre Fälle je stationäre Vollkraft: 0

Davon Fachärztinnen und Fachärzte in Vollkräften:

Anzahl Vollkräfte: 4,8

Personal aufgeteilt nach:

Versorgungsform	Anzahl Vollkräfte	Beschäftigungsverhältnis	Anzahl Vollkräfte
Stationär	4,02	Direkt	4,8
Ambulant	0,78	Nicht Direkt	0

Anzahl stationäre Fälle je stationäre Vollkraft: 0

Belegärztinnen und Belegärzte (nach §121 SGB V) in Personen zum Stichtag 31.Deember des Berichtsjahres:

Anzahl: 0

Anzahl stationäre Fälle je Person:

Ärztliche Fachexpertise der Abteilung: Fachweiterbildungen

Nr.	Facharztbezeichnung (Gebiete, Facharzt- und Schwerpunktkompetenzen)
AQ22	Hygiene und Umweltmedizin
AQ38	Laboratoriumsmedizin
AQ39	Mikrobiologie, Virologie und Infektionsepidemiologie
AQ59	Transfusionsmedizin

B-17.11.2 Pflegepersonal

Die maßgebliche wöchentliche Arbeitszeit beträgt 38,5 Stunden.

Gesundheits- und Krankenpflegerinnen und Gesundheits- und Krankenpfleger in Vollkräften:

Ausbildungsdauer: 3 Jahre

Personal in Fachabteilungen:

Anzahl Vollkräfte: 0

Personal aufgeteilt nach:

Versorgungsform	Anzahl Vollkräfte	Beschäftigungsverhältnis	Anzahl Vollkräfte
Stationär	0	Direkt	0
Ambulant	0	Nicht Direkt	0

Anzahl stationäre Fälle je stationäre Vollkraft: 0

Medizinische Fachangestellte in Vollkräften:

Ausbildungsdauer: 3 Jahre

Personal in Fachabteilungen:

Anzahl Vollkräfte: 4,45

Personal aufgeteilt nach:

Versorgungsform	Anzahl Vollkräfte	Beschäftigungsverhältnis	Anzahl Vollkräfte
Stationär	3,85	Direkt	4,45
Ambulant	0,6	Nicht Direkt	0

Anzahl stationäre Fälle je stationäre Vollkraft: 0

B-17.11.3 Ausgewähltes therapeutisches Personal in Psychiatrie und Psychosomatik

Psychiatrische/ psychosomatische Fachabteilung: Nein

B-18 Klinik für bildgebende Diagnostik und interventionelle Radiologie

B-18.1 Allgemeine Angaben der Organisationseinheit/ Fachabteilung

Die Klinik für bildgebende Diagnostik und interventionelle Radiologie am Klinikum Wolfsburg ist spezialisiert auf konventionelle Röntgendiagnostik, Kinderradiologie, Schnittbildverfahren aller Modalitäten wie MRT und CT, einschließlich Neuroradiologie, interventionelle Radiologie sowie Nuklearmedizin. Unter der Leitung von Herrn Dr. med. Wiens, einem Facharzt für Radiologische Diagnostik und Diagnostische Radiologie, arbeitet ein engagiertes Team von über 35 Vollzeitkräften, darunter Ärzte, MTA, MFA und Pflegepersonal.

Ein wesentlicher Bestandteil der Klinik ist das Mammographie-Screening, das auch die vakuumbi-optische Abklärungsdiagnostik umfasst. Neben der Computertomographie (CT) bieten wir umfassende Untersuchungen aller Körperregionen mittels Magnetresonanztomographie (MRT) an. Die Nuklearmedizin ist ebenfalls Teil unserer Abteilung.

Die Klinik hat besondere Anerkennung erhalten, indem sie als Ausbildungszentrum von der Deutschen Gesellschaft für Interventionelle Radiologie und minimal-invasive Therapie (DeGIR) zertifiziert wurde, was unsere Kompetenz in diesem Bereich unterstreicht.

Allgemeine Angaben zur Organisationseinheit / Fachabteilung	
Fachabteilung	Klinik für bildgebende Diagnostik und interventionelle Radiologie
Fachabteilungsschlüssel	3700 3751 3200
Art	Nicht bettenführende Abteilung/sonstige Organisationseinheit

Ärztliche Leitung:

Chefärztin oder Chefarzt	
Funktion	Chefarzt Klinik für bildgebende Diagnostik und interventionelle Radiologie
Titel, Vorname, Name	Dr. med. Jürgen Wiens
Telefon	05361/80-1511
Fax	05361/80-1531
E-Mail	radio@klinikum.wolfsburg.de
Straße/Nr	Sauerbruchstr. 7
PLZ/Ort	38440 Wolfsburg
Homepage	https://www.klinikum.wolfsburg.de/kliniken/radiologie

B-18.2 Zielvereinbarungen mit leitenden Ärztinnen und Ärzten

Angaben zu Zielvereinbarungen	
Zielvereinbarung gemäß DKG	Keine Vereinbarung geschlossen

B-18.3 Medizinische Leistungsangebote der Organisationseinheit/ Fachabteilung

Nr.	Medizinische Leistungsangebote der Organisationseinheit/ Fachabteilung	Kommentar
VR01	Konventionelle Röntgenaufnahmen	
VR02	Native Sonographie	
VR03	Eindimensionale Dopplersonographie	
VR04	Duplexsonographie	
VR07	Projektionsradiographie mit Spezialverfahren (Mammographie)	
VR08	Fluoroskopie/Durchleuchtung als selbstständige Leistung	
VR09	Projektionsradiographie mit Kontrastmittelverfahren	
VR10	Computertomographie (CT), nativ	
VR11	Computertomographie (CT) mit Kontrastmittel	
VR12	Computertomographie (CT), Spezialverfahren	
VR15	Arteriographie	
VR16	Phlebographie	
VR18	Szintigraphie	
VR19	Single-Photon-Emissionscomputertomographie (SPECT)	

Nr.	Medizinische Leistungsangebote der Organisationseinheit/ Fachabteilung	Kommentar
VR22	Magnetresonanztomographie (MRT), nativ	
VR23	Magnetresonanztomographie (MRT) mit Kontrastmittel	
VR24	Magnetresonanztomographie (MRT), Spezialverfahren	
VR25	Knochendichtemessung (alle Verfahren)	nur QCT
VR26	Computergestützte Bilddatenanalyse mit 3D-Auswertung	
VR27	Computergestützte Bilddatenanalyse mit 4D-Auswertung	
VR28	Intraoperative Anwendung der Verfahren	
VR29	Quantitative Bestimmung von Parametern	

B-18.5 Fallzahlen der Organisationseinheit/ Fachabteilung

Fallzahlen	
Vollstationäre Fallzahl	0
Teilstationäre Fallzahl	0

B-18.6 Hauptdiagnosen nach ICD

Trifft nicht zu.

B-18.7 Durchgeführte Prozeduren nach OPS

Durchgeführte Prozeduren (XML-Sicht):

Rang	OPS-301	Anzahl	Umgangssprachliche Bezeichnung
1	3-200	5455	Native Computertomographie des Schädels
2	3-225	2362	Computertomographie des Abdomens mit Kontrastmittel
3	3-222	1843	Computertomographie des Thorax mit Kontrastmittel
4	3-203	1216	Native Computertomographie von Wirbelsäule und Rückenmark
5	3-207	1201	Native Computertomographie des Abdomens
6	3-800	1080	Native Magnetresonanztomographie des Schädels
7	3-994	1029	Virtuelle 3D-Rekonstruktionstechnik
8	3-220	1020	Computertomographie des Schädels mit Kontrastmittel
9	3-221	978	Computertomographie des Halses mit Kontrastmittel
10	3-990	876	Computergestützte Bilddatenanalyse mit 3D-Auswertung
11	3-820	846	Magnetresonanztomographie des Schädels mit Kontrastmittel
12	3-205	764	Native Computertomographie des Muskel-Skelett-Systems
13	3-228	531	Computertomographie der peripheren Gefäße mit Kontrastmittel
14	3-202	423	Native Computertomographie des Thorax
15	3-823	334	Magnetresonanztomographie von Wirbelsäule und Rückenmark mit Kontrastmittel
16	3-802	327	Native Magnetresonanztomographie von Wirbelsäule und Rückenmark

Rang	OPS-301	Anzahl	Umgangssprachliche Bezeichnung
17	3-607	251	Arteriographie der Gefäße der unteren Extremitäten
18	3-825	183	Magnetresonanztomographie des Abdomens mit Kontrastmittel
19	3-709.00	118	Szintigraphie des Lymphsystems: Planare Lymphszintigraphie zur Lokalisationsdiagnostik: Mit Gabe von radioaktiv markierten ungerichteten Substanzen
20	3-605	112	Arteriographie der Gefäße des Beckens
21	3-724.0	92	Teilkörper-Single-Photon-Emissionscomputertomographie ergänzend zur planaren Szintigraphie: Knochen
22	3-206	85	Native Computertomographie des Beckens
23	3-80x	77	Andere native Magnetresonanztomographie
24	3-82a	77	Magnetresonanztomographie des Beckens mit Kontrastmittel
25	3-226	59	Computertomographie des Beckens mit Kontrastmittel
26	3-803.0	54	Native Magnetresonanztomographie des Herzens: In Ruhe
27	3-824.0	53	Magnetresonanztomographie des Herzens mit Kontrastmittel: In Ruhe
28	3-604	49	Arteriographie der Gefäße des Abdomens
29	3-705.0	48	Szintigraphie des Muskel-Skelett-Systems: Ein-Phasen-Szintigraphie
30	3-826	44	Magnetresonanztomographie des Muskel-Skelett-Systems mit Kontrastmittel
31	3-821	41	Magnetresonanztomographie des Halses mit Kontrastmittel
32	3-706.1	40	Szintigraphie der Nieren: Dynamisch
33	3-705.1	39	Szintigraphie des Muskel-Skelett-Systems: Mehr-Phasen-Szintigraphie
34	3-201	33	Native Computertomographie des Halses
35	3-806	23	Native Magnetresonanztomographie des Muskel-Skelett-Systems
36	3-606	19	Arteriographie der Gefäße der oberen Extremitäten
37	3-223	17	Computertomographie von Wirbelsäule und Rückenmark mit Kontrastmittel
38	3-602	16	Arteriographie des Aortenbogens
39	3-804	15	Native Magnetresonanztomographie des Abdomens
40	3-703.0	13	Szintigraphie der Lunge: Perfusionsszintigraphie
41	3-722.0	13	Single-Photon-Emissionscomputertomographie der Lunge: Perfusions-Single-Photon-Emissionscomputertomographie
42	3-805	13	Native Magnetresonanztomographie des Beckens
43	3-601	11	Arteriographie der Gefäße des Halses
44	3-701	11	Szintigraphie der Schilddrüse
45	3-614	10	Phlebographie der Gefäße einer Extremität mit Darstellung des Abflussbereiches
46	3-801	9	Native Magnetresonanztomographie des Halses
47	3-603	8	Arteriographie der thorakalen Gefäße
48	3-809	8	Native Magnetresonanztomographie des Thorax
49	3-827	8	Magnetresonanztomographie der Mamma mit Kontrastmittel
50	3-600	5	Arteriographie der intrakraniellen Gefäße
51	3-828	4	Magnetresonanztomographie der peripheren Gefäße mit Kontrastmittel

Rang	OPS-301	Anzahl	Umgangssprachliche Bezeichnung
52	3-900	4	Knochendichtemessung (alle Verfahren)
53	3-227	< 4	Computertomographie des Muskel-Skelett-Systems mit Kontrastmittel
54	3-608	< 4	Superselektive Arteriographie
55	3-611.0	< 4	Phlebographie der Gefäße von Hals und Thorax: Obere Hohlvene
56	3-612.5	< 4	Phlebographie der Gefäße von Abdomen und Becken: Pfortader
57	3-702.0	< 4	Szintigraphie anderer endokriner Organe: Nebenschilddrüse
58	3-724.x	< 4	Teilkörper-Single-Photon-Emissionscomputertomographie ergänzend zur planaren Szintigraphie: Sonstige
59	3-808	< 4	Native Magnetresonanztomographie der peripheren Gefäße
60	3-822	< 4	Magnetresonanztomographie des Thorax mit Kontrastmittel
61	3-82x	< 4	Andere Magnetresonanztomographie mit Kontrastmittel
62	3-996	< 4	Anwendung eines 3D-Bildwandlers

B-18.8 Ambulante Behandlungsmöglichkeiten

Dr. med. Jürgen Wiens	
Ambulanzart	Ermächtigung zur ambulanten Behandlung nach § 116 SGB V bzw. § 31a Absatz 1 Ärzte-ZV (besondere Untersuchungs- und Behandlungsmethoden oder Kenntnisse von Krankenhausärztinnen und Krankenhausärzten) (AM04)
Angebotene Leistung	Konventionelle Röntgenaufnahmen (VR01)
Angebotene Leistung	Fluoroskopie/Durchleuchtung als selbstständige Leistung (VR08)
Angebotene Leistung	Projektionsradiographie mit Kontrastmittelverfahren (VR09)
Angebotene Leistung	Computertomographie (CT), nativ (VR10)
Angebotene Leistung	Computertomographie (CT) mit Kontrastmittel (VR11)
Angebotene Leistung	Computertomographie (CT), Spezialverfahren (VR12)

Privatambulanz Dr. med. Jürgen Wiens	
Ambulanzart	Privatambulanz (AM07)
Kommentar	Knochendichtemessung ausschließlich mittels quantitativer Computertomographie
Angebotene Leistung	Konventionelle Röntgenaufnahmen (VR01)
Angebotene Leistung	Native Sonographie (VR02)
Angebotene Leistung	Eindimensionale Dopplersonographie (VR03)
Angebotene Leistung	Duplexsonographie (VR04)
Angebotene Leistung	Projektionsradiographie mit Spezialverfahren (Mammographie) (VR07)
Angebotene Leistung	Fluoroskopie/Durchleuchtung als selbstständige Leistung (VR08)
Angebotene Leistung	Projektionsradiographie mit Kontrastmittelverfahren (VR09)
Angebotene Leistung	Computertomographie (CT), nativ (VR10)
Angebotene Leistung	Computertomographie (CT) mit Kontrastmittel (VR11)
Angebotene Leistung	Computertomographie (CT), Spezialverfahren (VR12)
Angebotene Leistung	Arteriographie (VR15)
Angebotene Leistung	Phlebographie (VR16)

Privatambulanz Dr. med. Jürgen Wiens	
Angebotene Leistung	Szintigraphie (VR18)
Angebotene Leistung	Single-Photon-Emissionscomputertomographie (SPECT) (VR19)
Angebotene Leistung	Magnetresonanztomographie (MRT), nativ (VR22)
Angebotene Leistung	Magnetresonanztomographie (MRT) mit Kontrastmittel (VR23)
Angebotene Leistung	Magnetresonanztomographie (MRT), Spezialverfahren (VR24)
Angebotene Leistung	Knochendichtemessung (alle Verfahren) (VR25)
Angebotene Leistung	Computergestützte Bilddatenanalyse mit 3D-Auswertung (VR26)
Angebotene Leistung	Computergestützte Bilddatenanalyse mit 4D-Auswertung (VR27)
Angebotene Leistung	Intraoperative Anwendung der Verfahren (VR28)
Angebotene Leistung	Quantitative Bestimmung von Parametern (VR29)

Zentrale Notfallaufnahme	
Ambulanzart	Notfallambulanz (24h) (AM08)
Kommentar	Nur in akuten Notfällen, die sofortiger Behandlung bedürfen

Vor- und nachstationäre Leistungen	
Ambulanzart	Vor- und nachstationäre Leistungen nach § 115a SGB V (AM11)
Kommentar	Kooperationspartner: Prostatazentrum, Endoprothetikzentrum, Cancer Center (u.a. Brustzentrum)

Vakuumbiopsie Leitende Oberärztin Dr. med. Evelyn Bothe-Wulff	
Ambulanzart	Ermächtigung zur ambulanten Behandlung nach § 116 SGB V bzw. § 31a Absatz 1 Ärzte-ZV (besondere Untersuchungs- und Behandlungsmethoden oder Kenntnisse von Krankenhausärztinnen und Krankenhausärzten) (AM04)
Angebotene Leistung	Konventionelle Röntgenaufnahmen (VR01)
Angebotene Leistung	Native Sonographie (VR02)
Angebotene Leistung	Projektionsradiographie mit Spezialverfahren (Mammographie) (VR07)

Ambulanz im Rahmen von DMP	
Ambulanzart	Ambulanz im Rahmen von DMP (AM14)
Kommentar	Kooperationspartner des Cancer Center WOB

B-18.9 Ambulante Operationen nach §115b SGB V

Trifft nicht zu.

B-18.10 Zulassung zum Durchgangs-Arztverfahren der Berufsgenossenschaft

Zulassung vorhanden	
Ärztin oder Arzt mit ambulanter D-Arzt-Zulassung vorhanden	Nein
Stationäre BG-Zulassung vorhanden	Nein



B-18.11 Personelle Ausstattung

B-18.11.1 Ärztinnen und Ärzte

Die maßgebliche wöchentliche Arbeitszeit für Ärzte und Ärztinnen beträgt 40 Stunden.

Ärztinnen und Ärzte insgesamt (ohne Belegärzte) in Vollkräften:

Anzahl Vollkräfte: 14,77

Personal aufgeteilt nach:

Versorgungsform	Anzahl Vollkräfte	Beschäftigungsverhältnis	Anzahl Vollkräfte
Stationär	13,2	Direkt	14,77
Ambulant	1,57	Nicht Direkt	0

Anzahl stationäre Fälle je stationäre Vollkraft: 0

Davon Fachärztinnen und Fachärzte in Vollkräften:

Anzahl Vollkräfte: 6,75

Personal aufgeteilt nach:

Versorgungsform	Anzahl Vollkräfte	Beschäftigungsverhältnis	Anzahl Vollkräfte
Stationär	6,03	Direkt	6,75
Ambulant	0,72	Nicht Direkt	0

Anzahl stationäre Fälle je stationäre Vollkraft: 0

Belegärztinnen und Belegärzte (nach §121 SGB V) in Personen zum Stichtag 31.Deember des Berichtsjahres:

Anzahl: 0

Anzahl stationäre Fälle je Person: 0

Ärztliche Fachexpertise der Abteilung: Fachweiterbildungen

Nr.	Facharztbezeichnung (Gebiete, Facharzt- und Schwerpunktkompetenzen)	Kommentar
AQ44	Nuklearmedizin	Fachkunde
AQ54	Radiologie	Weiterbildung: Muskuloskeletale Radiologie der Deutschen Röntgengesellschaft Degir-Ausbilderstatus Volle Weiterbildung Gesamtgebiet Radiologie

Ärztliche Fachexpertise der Abteilung: Zusatz-Weiterbildungen

Nr.	Zusatz-Weiterbildung	Kommentar
ZF23	Magnetresonanztomographie – fachgebunden –	Muskuloskeletale Radiologie Interventionelle Radiologie



B-18.11.2 Pflegepersonal

Die maßgebliche wöchentliche Arbeitszeit beträgt 38,5 Stunden.

Gesundheits- und Krankenpflegerinnen und Gesundheits- und Krankenpfleger in Vollkräften:

Ausbildungsdauer: 3 Jahre

Personal in Fachabteilungen:

Anzahl Vollkräfte: 0

Personal aufgeteilt nach:

Versorgungsform	Anzahl Vollkräfte	Beschäftigungsverhältnis	Anzahl Vollkräfte
Stationär	0	Direkt	0
Ambulant	0	Nicht Direkt	0

Anzahl stationäre Fälle je stationäre Vollkraft: 0

Medizinische Fachangestellte in Vollkräften:

Ausbildungsdauer: 3 Jahre

Personal in Fachabteilungen:

Anzahl Vollkräfte: 14,93

Personal aufgeteilt nach:

Versorgungsform	Anzahl Vollkräfte	Beschäftigungsverhältnis	Anzahl Vollkräfte
Stationär	14,93	Direkt	18,26
Ambulant	3,33	Nicht Direkt	0

Anzahl stationäre Fälle je stationäre Vollkraft: 0

B-18.11.3 Ausgewähltes therapeutisches Personal in Psychiatrie und Psychosomatik

Psychiatrische/ psychosomatische Fachabteilung: Nein

B-19 Institut für klinische Pathologie**B-19.1 Allgemeine Angaben der Organisationseinheit/ Fachabteilung**

Das Institut für Klinische Pathologie am Klinikum Wolfsburg konzentriert sich auf mikroskopische Krebs- und Entzündungsdiagnostik, intraoperative Schnellschnittuntersuchungen, Krebsvorsorge und Obduktionen. Unter der Leitung von Herrn Dr. med. Reinecke-Lüthge, einem Facharzt für Pathologie, haben wir uns insbesondere auf die mikroskopische Erkennung von Krebs spezialisiert.

Die Untersuchung suspekten Gewebes am Mikroskop ist entscheidend für die Diagnose, die Bestimmung des Tumortyps, der Tumorausdehnung und des Grades der Bösartigkeit. Diese Befunde sind essenziell für die Wahl des Therapieverfahrens und beeinflussen maßgeblich den Erfolg einer operativen Behandlung. Bei intraoperativen Schnellschnittuntersuchungen können wir den Verlauf einer Operation direkt steuern und gegebenenfalls notwendige Anpassungen vornehmen.

Ein weiterer Schwerpunkt liegt auf der Untersuchung von Zellabstrichen auf krebsverdächtige Zellen im Rahmen der gynäkologischen Krebsvorsorge, insbesondere in der Dysplasie-Sprechstunde.

Im Falle klinisch unklarer Todesursachen führen wir Obduktionen durch, nachdem eine Einverständniserklärung der Angehörigen vorliegt. Diese Untersuchungen helfen, die Grund- und Folgeerkrankungen zu analysieren, die zum Tod geführt haben. Obduktionen leisten einen wichtigen Beitrag zur Selbstkontrolle ärztlichen Handelns, zur Ausbildung von Studierenden und zur Erkennung von Berufs- und Umweltkrankheiten, wodurch sie einen zentralen Bestandteil der medizinischen Qualitätssicherung darstellen.

Allgemeine Angaben zur Organisationseinheit / Fachabteilung	
Fachabteilung	Institut für klinische Pathologie
Fachabteilungsschlüssel	3700
Art	Nicht bettenführende Abteilung/sonstige Organisationseinheit

Ärztliche Leitung:

Chefärztin oder Chefarzt	
Funktion	Chefarzt Institut für klinische Pathologie
Titel, Vorname, Name	Dr. med. Axel Reinecke-Lüthge
Telefon	05361/80-1780
Fax	05361/80-1788
E-Mail	patho@klinikum.wolfsburg.de
Straße/Nr	Sauerbruchstr. 7
PLZ/Ort	38440 Wolfsburg
Homepage	https://www.klinikum.wolfsburg.de/kliniken/institute-und-zentren/institut-fuer-klinische-pathologie

B-19.2 Zielvereinbarungen mit leitenden Ärztinnen und Ärzten

Angaben zu Zielvereinbarungen	
Zielvereinbarung gemäß DKG	Keine Vereinbarung geschlossen

B-19.3 Medizinische Leistungsangebote der Organisationseinheit/ Fachabteilung

Nr.	Medizinische Leistungsangebote der Organisationseinheit/ Fachabteilung	Kommentar
VX00	Mikroskopische Schnellschnittuntersuchung während einer Operation	
VX00	Immunhistochemie und Immunzytologie	
VX00	Zytologie	Mikroskopische Untersuchung von Zellen; z. B. von Abstrichen, Urin, Punktaten
VX00	Obduktionen einschließlich mikroskopischer Untersuchungen	
VX00	Histologie	Mikroskopische Untersuchung von Gewebe
VX00	Molekularpathologische Untersuchungen	Her-2 ISH sowie Analysen der Gene RAS, B-RAF, EGFR in der KV-Praxis (Reutlinger Modell) Kooperationsvertrag mit der Pathologie der MHH
VX00	Makroskopische und mikroskopische Begutachtung von Operationspräparaten nach den aktuellen Leitlinien der Welt-Gesundheits-Organisation	

B-19.5 Fallzahlen der Organisationseinheit/ Fachabteilung

Fallzahlen	
Vollstationäre Fallzahl	0
Teilstationäre Fallzahl	0

B-19.6 Hauptdiagnosen nach ICD

Trifft nicht zu.

B-19.7 Durchgeführte Prozeduren nach OPS

Trifft nicht zu.

B-19.8 Ambulante Behandlungsmöglichkeiten

Reutlinger Modell	
Ambulanzart	Ermächtigung zur ambulanten Behandlung nach § 116 SGB V bzw. § 31a Absatz 1 Ärzte-ZV (besondere Untersuchungs- und Behandlungsmethoden oder Kenntnisse von Krankenhausärztinnen und Krankenhausärzten) (AM04)
Angebotene Leistung	KV-Arzt im Reutlinger Modell
Ambulanz im Rahmen von DMP	
Ambulanzart	Ambulanz im Rahmen von DMP (AM14)
Angebotene Leistung	Kooperationspartner des Brustzentrums
Ambulanz Integrierte Versorgung	
Ambulanzart	Ambulanz im Rahmen eines Vertrages zur Integrierten Versorgung nach § 140a Absatz 1 SGB V (AM12)
Angebotene Leistung	Materialuntersuchung des Biopsiematerials der Dysplasiesprechstunde

B-19.9 Ambulante Operationen nach §115b SGB V

Trifft nicht zu.

B-19.10 Zulassung zum Durchgangs-Arztverfahren der Berufsgenossenschaft

Zulassung vorhanden	
Ärztin oder Arzt mit ambulanter D-Arzt-Zulassung vorhanden	Nein
Stationäre BG-Zulassung vorhanden	Nein



B-19.11 Personelle Ausstattung

B-19.11.1 Ärztinnen und Ärzte

Die maßgebliche wöchentliche Arbeitszeit für Ärzte und Ärztinnen beträgt 40 Stunden.

Ärztinnen und Ärzte insgesamt (ohne Belegärzte) in Vollkräften:

Anzahl Vollkräfte: 3,53

Personal aufgeteilt nach:

Versorgungsform	Anzahl Vollkräfte	Beschäftigungsverhältnis	Anzahl Vollkräfte
Stationär	2,15	Direkt	3,53
Ambulant	1,38	Nicht Direkt	0

Anzahl stationäre Fälle je stationäre Vollkraft: 0

Davon Fachärztinnen und Fachärzte in Vollkräften:

Anzahl Vollkräfte: 2,79

Personal aufgeteilt nach:

Versorgungsform	Anzahl Vollkräfte	Beschäftigungsverhältnis	Anzahl Vollkräfte
Stationär	1,7	Direkt	2,79
Ambulant	1,09	Nicht Direkt	0

Anzahl stationäre Fälle je stationäre Vollkraft: 0

Belegärztinnen und Belegärzte (nach §121 SGB V) in Personen zum Stichtag 31.Deember des Berichtsjahres:

Anzahl: 0

Anzahl stationäre Fälle je Person:

Ärztliche Fachexpertise der Abteilung: Fachweiterbildungen

Nr.	Facharztbezeichnung (Gebiete, Facharzt- und Schwerpunktkompetenzen)	Kommentar
AQ46	Pathologie	

B-19.11.2 Pflegepersonal

Die maßgebliche wöchentliche Arbeitszeit beträgt 38,5 Stunden.

Gesundheits- und Krankenpflegerinnen und Gesundheits- und Krankenpfleger in Vollkräften:

Ausbildungsdauer: 3 Jahre

Personal in Fachabteilungen:

Anzahl Vollkräfte: 0

Personal aufgeteilt nach:

Versorgungsform	Anzahl Vollkräfte	Beschäftigungsverhältnis	Anzahl Vollkräfte
Stationär	0	Direkt	0
Ambulant	0	Nicht Direkt	0

Anzahl stationäre Fälle je stationäre Vollkraft: 0

Medizinische Fachangestellte in Vollkräften:

Ausbildungsdauer: 3 Jahre

Personal in Fachabteilungen:

Anzahl Vollkräfte: 0,25

Personal aufgeteilt nach:

Versorgungsform	Anzahl Vollkräfte	Beschäftigungsverhältnis	Anzahl Vollkräfte
Stationär	0,15	Direkt	0,25
Ambulant	0,1	Nicht Direkt	0

Anzahl stationäre Fälle je stationäre Vollkraft: 0

B-19.11.3 Ausgewähltes therapeutisches Personal in Psychiatrie und Psychosomatik

Psychiatrische/ psychosomatische Fachabteilung: Nein

B-20 Zentrum für Entwicklungsdiagnostik- und Sozialpädiatrie

B-20.1 Allgemeine Angaben der Organisationseinheit/ Fachabteilung

Das Zentrum für Entwicklungsdiagnostik und Sozialpädiatrie sowie die Frühförderstelle am ZEUS und im Klinikum Wolfsburg konzentrieren sich auf die Behandlung von Entwicklungsauffälligkeiten, -verzögerungen und -störungen. Ziel ist es, bestehende oder drohende körperliche, geistige oder seelische Behinderungen zu mildern, zu verbessern oder zu beseitigen. Hierbei arbeiten wir eng mit der Klinik für Kinder- und Jugendmedizin und Psychosomatik im Klinikum Wolfsburg zusammen. Herr Dr. med. Möller, Facharzt für Kinder- und Jugendmedizin, leitet das Zentrum. Unser ZEUS hat sich zudem auf die Behandlung von Krampfanfällen, Epilepsie sowie Erkrankungen des Nervensystems und der Muskulatur spezialisiert. Auch die Behandlung angeborener Fehlbildungen und genetischer Syndrome gehört zu unseren Schwerpunkten. Darüber hinaus bieten wir die Nachsorge für Hochrisikokinder an und begleiten Familien bei Regulationsstörungen wie Schlaf-, Fütter- oder Schreiproblemen. Die Frühförderstelle am ZEUS und im Klinikum Wolfsburg legt besonderen Wert auf heilpädagogische Diagnostik, um individuelle Förderpläne zu erstellen, die auf die spezifischen Bedürfnisse der Kinder abgestimmt sind.

Allgemeine Angaben zur Organisationseinheit / Fachabteilung	
Fachabteilung	Zentrum für Entwicklungsdiagnostik- und Sozialpädiatrie
Fachabteilungsschlüssel	3700
Art	Nicht bettenführende Abteilung/sonstige Organisationseinheit

Ärztliche Leitung:

Chefärztin oder Chefarzt	
Funktion	Ärztlicher Leiter Zentrum für Entwicklungsdiagnostik- und Sozialpädiatrie
Titel, Vorname, Name	Dr. med. Peter Möller
Telefon	05361/80-1389
Fax	05361/80-1421
E-Mail	zeus@klinikum.wolfsburg.de
Straße/Nr	Sauerbruchstr. 7
PLZ/Ort	38440 Wolfsburg
Homepage	https://www.klinikum.wolfsburg.de/kliniken/institute-und-zentren/sozialpaediatrisches-zentrum-spz-zeus

B-20.2 Zielvereinbarungen mit leitenden Ärztinnen und Ärzten

Angaben zu Zielvereinbarungen	
Zielvereinbarung gemäß DKG	Keine Vereinbarung geschlossen

B-20.3 Medizinische Leistungsangebote der Organisationseinheit/ Fachabteilung

Nr.	Medizinische Leistungsangebote der Organisationseinheit/ Fachabteilung	Kommentar
VK00	Frühförderung	Die Heilpädagogische Frühförderstelle am Zeus richtet sich an Familien mit Kindern im Alter von 0 - 6 Jahren, bei denen Entwicklungs- und Verhaltensauffälligkeiten bestehen und diese ärztlich bestätigt wurden.
VK15	Diagnostik und Therapie von (angeborenen) Stoffwechselerkrankungen	
VK16	Diagnostik und Therapie von (angeborenen) neurologischen Erkrankungen	
VK17	Diagnostik und Therapie von (angeborenen) neuromuskulären Erkrankungen	
VK18	Diagnostik und Therapie von (angeborenen) neurometabolischen/neurodegenerativen Erkrankungen	
VK20	Diagnostik und Therapie von sonstigen angeborenen Fehlbildungen, angeborenen Störungen oder perinatal erworbenen Erkrankungen	
VK21	Diagnostik und Therapie chromosomaler Anomalien	

Nr.	Medizinische Leistungsangebote der Organisationseinheit/ Fachabteilung	Kommentar
VK22	Diagnostik und Therapie spezieller Krankheitsbilder Frühgeborener und reifer Neugeborener	
VK26	Diagnostik und Therapie von Entwicklungsstörungen im Säuglings-, Kleinkindes- und Schulalter	
VK27	Diagnostik und Therapie von psychosomatischen Störungen des Kindes	
VK28	Pädiatrische Psychologie	
VK34	Neuropädiatrie	
VK35	Sozialpädiatrisches Zentrum	
VP05	Diagnostik und Therapie von Verhaltensauffälligkeiten mit körperlichen Störungen und Faktoren	
VP08	Diagnostik und Therapie von Entwicklungsstörungen	
VP11	Diagnostik, Behandlung, Prävention und Rehabilitation psychischer, psychosomatischer und entwicklungsbedingter Störungen im Säuglings-, Kindes- und Jugendalter	
VP12	Spezialsprechstunde	u.a. für Epilepsie, Kopfschmerzen, Frühgeborenen-Nachsorge, Autismusspektrumsstörungen, Regulationsstörungen, Botulinumtoxin bei Spastik, Trisomie 21, Fetales Alkoholsyndrom, Asymmetriesprechstunde mit Helmversorgung u.v.m.

B-20.5 Fallzahlen der Organisationseinheit/ Fachabteilung

Fallzahlen	
Vollstationäre Fallzahl	0
Teilstationäre Fallzahl	0

B-20.6 Hauptdiagnosen nach ICD

Trifft nicht zu.

B-20.7 Durchgeführte Prozeduren nach OPS

Trifft nicht zu.

B-20.8 Ambulante Behandlungsmöglichkeiten

Zentrum für Entwicklungsdiagnostik und Sozialpädiatrie	
Ambulanzart	Sozialpädiatrisches Zentrum nach § 119 SGB V (AM03)
Kommentar	Sprechzeiten: Mo. – Fr., 8.15 – 11.45 Uhr und 13.00 – 16.00 Uhr
Angebotene Leistung	Diagnostik und Therapie von (angeborenen) Stoffwechselerkrankungen (VK15)
Angebotene Leistung	Diagnostik und Therapie von (angeborenen) neurologischen Erkrankungen (VK16)
Angebotene Leistung	Diagnostik und Therapie von (angeborenen) neuromuskulären Erkrankungen (VK17)

Zentrum für Entwicklungsdiagnostik und Sozialpädiatrie	
Angebotene Leistung	Diagnostik und Therapie von (angeborenen) neurometabolischen/neurodegenerativen Erkrankungen (VK18)
Angebotene Leistung	Diagnostik und Therapie von sonstigen angeborenen Fehlbildungen, angeborenen Störungen oder perinatal erworbenen Erkrankungen (VK20)
Angebotene Leistung	Diagnostik und Therapie chromosomaler Anomalien (VK21)
Angebotene Leistung	Diagnostik und Therapie spezieller Krankheitsbilder Frühgeborener und reifer Neugeborener (VK22)
Angebotene Leistung	Diagnostik und Therapie von Entwicklungsstörungen im Säuglings-, Kleinkindes- und Schulalter (VK26)
Angebotene Leistung	Diagnostik und Therapie von psychosomatischen Störungen des Kindes (VK27)
Angebotene Leistung	Pädiatrische Psychologie (VK28)
Angebotene Leistung	Neuropädiatrie (VK34)
Angebotene Leistung	Frühförderung (VP00)
Angebotene Leistung	Diagnostik und Therapie von Verhaltensauffälligkeiten mit körperlichen Störungen und Faktoren (VP05)
Angebotene Leistung	Diagnostik und Therapie von Entwicklungsstörungen (VP08)
Angebotene Leistung	Diagnostik, Behandlung, Prävention und Rehabilitation psychischer, psychosomatischer und entwicklungsbedingter Störungen im Säuglings-, Kindes- und Jugendalter (VP11)
Angebotene Leistung	Spezialsprechstunde (VP12)

B-20.9 Ambulante Operationen nach §115b SGB V

Trifft nicht zu.

B-20.10 Zulassung zum Durchgangs-Arztverfahren der Berufsgenossenschaft

Zulassung vorhanden	
Ärztin oder Arzt mit ambulanter D-Arzt-Zulassung vorhanden	Nein
Stationäre BG-Zulassung vorhanden	Nein

B-20.11 Personelle Ausstattung

B-20.11.1 Ärztinnen und Ärzte

Die maßgebliche wöchentliche Arbeitszeit für Ärzte und Ärztinnen beträgt 40 Stunden.

Ärztinnen und Ärzte insgesamt (ohne Belegärzte) in Vollkräften:

Anzahl Vollkräfte: 7,74

Personal aufgeteilt nach:

Versorgungsform	Anzahl Vollkräfte	Beschäftigungsverhältnis	Anzahl Vollkräfte
Stationär	0	Direkt	7,74
Ambulant	7,74	Nicht Direkt	0

Anzahl stationäre Fälle je stationäre Vollkraft: 0

Davon Fachärztinnen und Fachärzte in Vollkräften:

Anzahl Vollkräfte: 5,66

Personal aufgeteilt nach:

Versorgungsform	Anzahl Vollkräfte	Beschäftigungsverhältnis	Anzahl Vollkräfte
Stationär	0	Direkt	5,66
Ambulant	5,66	Nicht Direkt	0

Anzahl stationäre Fälle je stationäre Vollkraft:0

Belegärztinnen und Belegärzte (nach §121 SGB V) in Personen zum Stichtag 31.Deember des Berichtsjahres:

Anzahl: 0

Anzahl stationäre Fälle je Person:

Ärztliche Fachexpertise der Abteilung: Fachweiterbildungen

Nr.	Facharztbezeichnung (Gebiete, Facharzt- und Schwerpunktkompetenzen)	Kommentar
AQ21	Humangenetik	Fachärzte mit der Bezeichnung "fachgebundene genetische Beratung"
AQ32	Kinder- und Jugendmedizin	
AQ36	Kinder- und Jugendmedizin, SP Neuropädiatrie	

Ärztliche Fachexpertise der Abteilung: Zusatz-Weiterbildungen

Nr.	Zusatz-Weiterbildung	Kommentar
ZF24	Manuelle Medizin/Chirotherapie	

B-20.11.2 Pflegepersonal

Die maßgebliche wöchentliche Arbeitszeit beträgt 38,5 Stunden.

Gesundheits- und Krankenpflegerinnen und Gesundheits- und Krankenpfleger in Vollkräften:

Ausbildungsdauer: 3 Jahre

Personal in Fachabteilungen:

Anzahl Vollkräfte: 0

Personal aufgeteilt nach:

Versorgungsform	Anzahl Vollkräfte	Beschäftigungsverhältnis	Anzahl Vollkräfte
Stationär	0	Direkt	0
Ambulant	0	Nicht Direkt	0

Anzahl stationäre Fälle je stationäre Vollkraft: 0

Gesundheits- und Kinderkrankenpflegerinnen und Gesundheits- und Kinderkrankenpfleger in Vollkräften:

Ausbildungsdauer: 3 Jahre

Personal in Fachabteilungen:

Anzahl Vollkräfte: 0,31

Personal aufgeteilt nach:

Versorgungsform	Anzahl Vollkräfte	Beschäftigungsverhältnis	Anzahl Vollkräfte
Stationär	0	Direkt	0,31
Ambulant	0,31	Nicht Direkt	0

Anzahl stationäre Fälle je stationäre Vollkraft: 0

Medizinische Fachangestellte in Vollkräften:

Ausbildungsdauer: 3 Jahre

Personal in Fachabteilungen:

Anzahl Vollkräfte: 1,29

Personal aufgeteilt nach:

Versorgungsform	Anzahl Vollkräfte	Beschäftigungsverhältnis	Anzahl Vollkräfte
Stationär	0	Direkt	1,29
Ambulant	1,29	Nicht Direkt	0

Anzahl stationäre Fälle je stationäre Vollkraft: 0

Pflegerische Fachexpertise der Abteilung: Zusatzqualifikation:

Nr.	Zusatzqualifikation	Kommentar
ZP02	Bobath	Bobath, Vojta, Castillo Morales



C Qualitätssicherung

C-1 Teilnahme an Verfahren der datengestützten einrichtungsübergreifenden Qualitätssicherung nach §136 Absatz 1 Satz 1 Nummer 1 SGB V

Dieser Bereich wurde nicht ausgefüllt.

C-2 Externe Qualitätssicherung nach Landesrecht gemäß §112 GB V

Über §137 SGB V hinaus ist auf Landesebene keine verpflichtende Qualitätssicherung vereinbart.

C-3 Qualitätssicherung bei Teilnahme an Disease-Management-Programmen (DMP) nach §137f SGB V

Trifft nicht zu.

C-4 Teilnahme an sonstigen Verfahren der externen vergleichenden Qualitätssicherung

Leistungsbereich: FITT-STEMI Studie: Multizentrische, bundesweite prospective Datenerfassung bei Herzinfarkt

Bezeichnung des Qualitätsindikators	Infarktdiagnose Behandlungsorganisation außer-und innerklinisch Regelmäßige Auswertung der Behandlungszeiten Besprechung der Ergebnisse mit allen an der Rettungskette Beteiligten
Ergebnis	Kontinuierliche Verbesserung der Behandlungsergebnisse
Messzeitraum	
Datenerhebung	Kontinuierliche Datenerhebung seit 2008
Rechenregeln	
Referenzbereiche	
Vergleichswerte	
Quellenangaben	

Leistungsbereich: Gesamthaus

Bezeichnung des Qualitätsindikators	datengestützte einrichtungsübergreifende QS - DeQS-RL, gemäß §15 Abs. 4 G-BA)
Ergebnis	Berichtspflicht zu mindestens 99,70% in allen Modulen nachgekommen (Erfassungsjahr 2021)
Messzeitraum	Quartalsmäßig
Datenerhebung	
Rechenregeln	
Referenzbereiche	
Vergleichswerte	
Quellenangaben	

Leistungsbereich: Inner- und präklinische Datenerhebung "kardiopulmonale Reanimation"	
Bezeichnung des Qualitätsindikators	Deutsches Reanimationsregister
Ergebnis	Ausführliche Datenerhebung: 74 Einsätze für die innerklinischen Notfallteams, davon 57 Reanimationen
Messzeitraum	01.01.2021 - 31.12.2021
Datenerhebung	Manuell (via innerklinisches Notfallprotokoll)
Rechenregeln	
Referenzbereiche	
Vergleichswerte	Benchmark im Deutschen Reanimationsregister
Quellenangaben	Daten für Klinikum Wolfsburg im Deutschen Reanimationsregister

Leistungsbereich: Hygiene	
Bezeichnung des Qualitätsindikators	KISS: OP-KISS ITS KISS (Infektions- und Erreger Surveillance) NEO KISS Hand KISS MRSA KISS CDAD KISS SARI Antibiotic-Steward-Ship
Ergebnis	Ergebnisse überwiegend im oberen Mittelfeld.
Messzeitraum	Kontinuierliche Datenerhebung seit 1998. (analog zu dem Referenzzeitraum vom KISS)
Datenerhebung	analog KISS
Rechenregeln	analog KISS
Referenzbereiche	analog KISS
Vergleichswerte	analog KISS
Quellenangaben	analog KISS

Leistungsbereich: Radiologie	
Bezeichnung des Qualitätsindikators	DeGIR: Teilnahme an der Qualitätssicherung für Interventionelle Radiologie und Minimal-invasive Therapie
Ergebnis	Komplikationsrate von unter 2% (bei 316 Interventionen)
Messzeitraum	kontinuierlich seit 2011
Datenerhebung	Manuelle Eingabe in der Online Erfassung der DeGIR 316 Datensätze ausgewertet
Rechenregeln	analog DeGIR
Referenzbereiche	
Vergleichswerte	Qualitätsbericht DeGIR
Quellenangaben	Daten für das Klinikum Wolfsburg in der DeGIR QS Dokumentation

Leistungsbereich: Zentrale Notfallaufnahme	
Bezeichnung des Qualitätsindikators	AKTIN-Projekt Deutsches Notaufnahmeregister
Ergebnis	U.a. bezogen auf den Patientenkontakt innerhalb von 10 Min. sehr gut (im Vergleich zu anderen KH)
Messzeitraum	01.01.2021 - 31.12.2021
Datenerhebung	Digital
Rechenregeln	
Referenzbereiche	
Vergleichswerte	Benchmark Wissenschaftliche Auswertungen
Quellenangaben	AKTIN Projekt www.aktin.org

C-5 Umsetzung der Mindestmengenregelungen nach §136b Absatz 1 Satz 1 Nummer 2 SGB V

C-5.1 Umsetzung der Mindestmengenregelungen im Berichtsjahr

	Mindestmenge	Erbrachte Menge
Kniegelenk-Totalendoprothesen	50	111
Komplexe Eingriffe am Organsystem Pankreas	10	24
Versorgung von Früh- und Reifgeborenen (mit einem Aufnahmegewicht < 1250g)	20	28

C-5.2 Angaben zum Prognosejahr

C-5.2.1 Leistungsberechtigung für das Prognosejahr

Kniegelenk-Totalendoprothese	
Der Standort ist im Prognosejahr zur Leistungserbringung berechtigt	Ja
Komplexe Eingriffe am Organsystem Pankreas	
Der Standort ist im Prognosejahr zur Leistungserbringung berechtigt	Ja
Chirurgische Behandlung des Brustkrebses (Mamma-Ca-Chirurgie)	
Der Standort ist im Prognosejahr zur Leistungserbringung berechtigt	Ja
Versorgung von Früh- und Reifgeborenen mit einem Aufnahmegewicht < 1250g	
Der Standort ist im Prognosejahr zur Leistungserbringung berechtigt	Ja

C.5.2.1.1.a Ergebnis der Prognoseprüfung der Landesverbände der Krankenkassen und der Ersatzkassen

Kniegelenk-Totalendoprothese	
Prognose von den Landesverbänden der Krankenkassen und den Ersatzkassen bestätigt:	Ja
Erreichte Leistungsmenge Berichtsjahr 2023:	111
Die in den letzten zwei Quartalen des Berichtsjahres und den ersten zwei Quartalen des auf das Berichtsjahr folgenden Jahres erreichte Leistungsmenge:	125

Komplexe Eingriffe am Organsystem Pankreas	
Prognose von den Landesverbänden der Krankenkassen und den Ersatzkassen bestätigt:	Ja
Erreichte Leistungsmenge Berichtsjahr 2023:	24
Die in den letzten zwei Quartalen des Berichtsjahres und den ersten zwei Quartalen des auf das Berichtsjahr folgenden Jahres erreichte Leistungsmenge:	22

Chirurgische Behandlung des Brustkrebses (Mamma-Ca-Chirurgie)	
Prognose von den Landesverbänden der Krankenkassen und den Ersatzkassen bestätigt:	Ja
Erreichte Leistungsmenge Berichtsjahr 2023:	199
Die in den letzten zwei Quartalen des Berichtsjahres und den ersten zwei Quartalen des auf das Berichtsjahr folgenden Jahres erreichte Leistungsmenge:	234

Versorgung von Früh- und Reifgeborenen mit einem Aufnahmege- wicht < 1250g	
Prognose von den Landesverbänden der Krankenkassen und den Ersatzkassen bestätigt:	Ja
Erreichte Leistungsmenge Berichtsjahr 2023:	28
Die in den letzten zwei Quartalen des Berichtsjahres und den ersten zwei Quartalen des auf das Berichtsjahr folgenden Jahres erreichte Leistungsmenge:	25

C.5.2.1.1.b Ausnahmetatbestand (§7 Mm-R)

Kniegelenk-Totalendoprothese	
Der Krankenhausträger hat den Landesverbänden der Krankenkassen und den Ersatzkassen die erstmalige Erbringung der Leistung oder deren erneute Erbringung nach einer mindestens 24-monatigen Unterbrechung schriftlich mitgeteilt	Die Anforderungen werden im Klinikum Wolfsburg erfüllt.

Komplexe Eingriffe am Organsystem Pankreas	
Der Krankenhausträger hat den Landesverbänden der Krankenkassen und den Ersatzkassen die erstmalige Erbringung der Leistung oder deren erneute Erbringung nach einer mindestens 24-monatigen Unterbrechung schriftlich mitgeteilt	Die Anforderungen werden im Klinikum Wolfsburg erfüllt.

Versorgung von Früh- und Reifgeborenen mit einem Aufnahmegegewicht < 1250g	
Der Krankenträger hat den Landesverbänden der Krankenkassen und den Ersatzkassen die erstmalige Erbringung der Leistung oder deren erneute Erbringung nach einer mindestens 24-monatigen Unterbrechung schriftlich mitgeteilt	Die Anforderungen werden im Klinikum Wolfsburg erfüllt.

C.5.2.1.1.c Erlaubnis der für die Krankenhausplanung zuständigen Landesbehörde zur Sicherstellung der flächendeckenden Versorgung (§136b Absatz 5a SGB V)

Kniegelenk-Totalendoprothese	
Die zuständige Krankenhausplanungsbehörde hat zur Sicherstellung einer flächendeckenden Versorgung der Bevölkerung gemäß § 136b Absatz 5a SGB V, auf Antrag des Krankenhauses und im Einvernehmen mit den Landesverbänden der Krankenkassen und den Ersatzkassen für die betreffende Leistung entschieden, dass das Leistungserbringungsverbot und der Vergütungsausschluss nach § 136b Absatz 5 Satz 1 und 2 SGB V im Prognosejahr keine Anwendung finden.	Die Anforderungen werden im Klinikum Wolfsburg erfüllt.

Komplexe Eingriffe am Organsystem Pankreas	
Die zuständige Krankenhausplanungsbehörde hat zur Sicherstellung einer flächendeckenden Versorgung der Bevölkerung gemäß § 136b Absatz 5a SGB V, auf Antrag des Krankenhauses und im Einvernehmen mit den Landesverbänden der Krankenkassen und den Ersatzkassen für die betreffende Leistung entschieden, dass das Leistungserbringungsverbot und der Vergütungsausschluss nach § 136b Absatz 5 Satz 1 und 2 SGB V im Prognosejahr keine Anwendung finden.	Die Anforderungen werden im Klinikum Wolfsburg erfüllt.

Versorgung von Früh- und Reifgeborenen mit einem Aufnahmegegewicht < 1250g	
Die zuständige Krankenhausplanungsbehörde hat zur Sicherstellung einer flächendeckenden Versorgung der Bevölkerung gemäß § 136b Absatz 5a SGB V, auf Antrag des Krankenhauses und im Einvernehmen mit den Landesverbänden der Krankenkassen und den Ersatzkassen für die betreffende Leistung entschieden, dass das Leistungserbringungsverbot und der Vergütungsausschluss nach § 136b Absatz 5 Satz 1 und 2 SGB V im Prognosejahr keine Anwendung finden.	Die Anforderungen werden im Klinikum Wolfsburg erfüllt.

C-6 Umsetzung von Beschlüssen zur Qualitätssicherung nach §136 Absatz 1 Satz 1 Nummer 2 SGB V

Maßnahmen zur Qualitätssicherung für die stationäre Versorgung von Kindern und Jugendlichen mit hämatologischen Krankheiten (CQ02)	
Kommentar	Die Leistungen durften ab dem 29.03.2023 erbracht werden.
Maßnahmen zur Qualitätssicherung der Versorgung von Früh- und Reifgeborenen – Perinatalzentrum LEVEL 1 (CQ05)	
Weiterführende standortbezogene Information unter: www.perinatalzentren.org	
Kommentar	Pflegerische Versorgung gemäß den Anforderungen erbracht

Maßnahmen zur Qualitätssicherung für die stationäre Versorgung bei der Indikation Bauchaortenaneurysma (CQ01)

Nichtefüllung der Anforderungen an die pfl. V. mitgeteilt: Nein

C-7 Umsetzungen der Regelungen zur Fortbildung im Krankenhaus nach §136b Absatz 1 Nummer 1 SGB V

Nr.	Fortbildungsverpflichteter Personenkreis	Anzahl (Personen)
1	Fachärztinnen und Fachärzte, Psychologische Psychotherapeutinnen und Psychotherapeuten sowie Kinder- und Jugendlichenpsychotherapeutinnen und -psychotherapeuten, die der Fortbildungspflicht unterliegen (fortbildungsverpflichtete Personen)	197
1.1	- Davon diejenigen, die der Pflicht zum Fortbildungsnachweis unterliegen	128
1.1.1	- Davon diejenigen, die den Fortbildungsnachweis erbracht haben	121

C-8 Umsetzung der Pflegepersonalregelung im Berichtsjahr

C-8.1 Monatsbezogener Erfüllungsgrad der PpUG

Pflegesensitiver Bereich	Station	Schicht	Monatsbezogener Erfüllungsgrad	Ausnahmetatbestände
Allgemeine Chirurgie, Orthopädie, Unfallchirurgie, Urologie	G3	Tagschicht	100,00%	0
Allgemeine Chirurgie, Orthopädie, Unfallchirurgie	G3	Nachtschicht	22,22%	0
Allgemeine Chirurgie, Orthopädie, Unfallchirurgie	G5 Chirurgie/HNO	Nachtschicht	8,33%	0
Allgemeine Chirurgie, Orthopädie, Unfallchirurgie	Y2 Chirurgie	Tagschicht	100,00%	0
Allgemeine Chirurgie, Orthopädie, Unfallchirurgie	Y2 Chirurgie	Nachtschicht	100,00%	0
Allgemeine Chirurgie	G3 Chirurgie	Tagschicht	100,00%	0
Allgemeine Chirurgie	G3 Chirurgie	Nachtschicht	66,67%	1
Allgemeine Chirurgie	Y2 Chirurgie	Tagschicht	100,00%	0
Allgemeine Chirurgie	Y2 Chirurgie	Nachtschicht	100,00%	0
Gynäkologie und Geburtshilfe	G4 FK	Tagschicht	8,33%	2
Gynäkologie und Geburtshilfe	G4 FK	Nachtschicht	41,67%	3

Pflegesensitiver Bereich	Station	Schicht	Monatsbezogener Erfüllungsgrad	Ausnahmetatbestände
Hals-Nasen-Ohrenheilkunde, Orthopädie, Unfallchirurgie	G5 Chirurgie/HNO	Tagschicht	100,00%	0
Orthopädie, Unfallchirurgie	G5 Chirurgie/HNO	Nachtschicht	8,33%	2
Allgemeine Chirurgie, Hals-Nasen-Ohrenheilkunde, Orthopädie, Unfallchirurgie	G5 Chirurgie/HNO	Tagschicht	100,00%	0
Kardiologie	G6 Med I	Tagschicht	100,00%	0
Kardiologie	G6 Med I	Nachtschicht	91,67%	0
Innere Medizin, Kardiologie	G6 Med I	Tagschicht	100,00%	0
Innere Medizin, Kardiologie	H1B Innere Medizin	Tagschicht	100,00%	0
Innere Medizin, Kardiologie	H2	Tagschicht	100,00%	0
Innere Medizin, Kardiologie	H2A Geri	Tagschicht	100,00%	0
Innere Medizin, Kardiologie	H4A Innere Medizin	Tagschicht	100,00%	0
Geriatrie	G6 Med I	Nachtschicht	91,67%	0
Geriatrie	H1B Innere Medizin	Nachtschicht	100,00%	0
Geriatrie	H2	Nachtschicht	75,00%	0
Geriatrie	H2A Geri	Tagschicht	100,00%	0
Geriatrie	H2A Geri	Nachtschicht	100,00%	0
Geriatrie	H4A Innere Medizin	Nachtschicht	11,11%	0
Innere Medizin	H1B Innere Medizin	Tagschicht	100,00%	0
Innere Medizin	H1B Innere Medizin	Nachtschicht	100,00%	0
Neurologie	H2B Neurologie	Tagschicht	100,00%	0
Neurologie	H2B Neurologie	Nachtschicht	100,00%	0
Neurologie	H4B Neurologie	Tagschicht	100,00%	0
Neurologie	H4B Neurologie	Nachtschicht	100,00%	0
Neurologische Schlaganfallereinheit	H2B Stroke Unit	Tagschicht	100,00%	0
Neurologische Schlaganfallereinheit	H2B Stroke Unit	Nachtschicht	100,00%	0

Pflegesensitiver Bereich	Station	Schicht	Monatsbezogener Erfüllungsgrad	Ausnahmetatbestände
Neurologische Schlaganfallereinheit	H4B Stroke Unit	Tagschicht	100,00%	0
Neurologische Schlaganfallereinheit	H4B Stroke Unit	Nachtschicht	100,00%	0
Innere Medizin, Urologie	H4 Innere Medizin/Urologie	Tagschicht	100,00%	0
Urologie	H4 Innere Medizin/Urologie	Nachtschicht	100,00%	0
Intensivmedizin	Intensiv operativ-internistisch	Tagschicht	100,00%	0
Intensivmedizin	Intensiv operativ-internistisch	Nachtschicht	100,00%	0
Allgemeine Pädiatrie	K3	Tagschicht	100,00%	0
Allgemeine Pädiatrie	K3	Nachtschicht	100,00%	0
Allgemeine Pädiatrie	Q2	Tagschicht	100,00%	0
Allgemeine Pädiatrie	Q2	Nachtschicht	100,00%	0
Neonatologische Pädiatrie	K4	Tagschicht	100,00%	0
Neonatologische Pädiatrie	K4	Nachtschicht	100,00%	0

C-8.2 Schichtbezogener Erfüllungsgrad der PpUG

Pflegesensitiver Bereich	Station	Schicht	Schichtbezogener Erfüllungsgrad
Allgemeine Chirurgie, Orthopädie, Unfallchirurgie, Urologie	G3	Tagschicht	76,36%
Allgemeine Chirurgie, Orthopädie, Unfallchirurgie	G3	Nachtschicht	47,27%
Allgemeine Chirurgie, Orthopädie, Unfallchirurgie	G5 Chirurgie/HNO	Nachtschicht	34,25%
Allgemeine Chirurgie, Orthopädie, Unfallchirurgie	Y2 Chirurgie	Tagschicht	100,00%
Allgemeine Chirurgie, Orthopädie, Unfallchirurgie	Y2 Chirurgie	Nachtschicht	100,00%

Pflegesensitiver Bereich	Station	Schicht	Schichtbezogener Erfüllungsgrad
Allgemeine Chirurgie	G3 Chirurgie	Tagschicht	83,33%
Allgemeine Chirurgie	G3 Chirurgie	Nachtschicht	47,78%
Allgemeine Chirurgie	Y2 Chirurgie	Tagschicht	100,00%
Allgemeine Chirurgie	Y2 Chirurgie	Nachtschicht	100,00%
Gynäkologie und Geburtshilfe	G4 FK	Tagschicht	23,56%
Gynäkologie und Geburtshilfe	G4 FK	Nachtschicht	47,12%
Hals-Nasen-Ohrenheilkunde, Orthopädie, Unfallchirurgie	G5 Chirurgie/HNO	Tagschicht	81,10%
Orthopädie, Unfallchirurgie	G5 Chirurgie/HNO	Nachtschicht	34,25%
Allgemeine Chirurgie, Hals-Nasen-Ohrenheilkunde, Orthopädie, Unfallchirurgie	G5 Chirurgie/HNO	Tagschicht	81,10%
Kardiologie	G6 Med I	Tagschicht	92,88%
Kardiologie	G6 Med I	Nachtschicht	87,95%
Innere Medizin, Kardiologie	G6 Med I	Tagschicht	92,88%
Innere Medizin, Kardiologie	H1B Innere Medizin	Tagschicht	100,00%
Innere Medizin, Kardiologie	H2	Tagschicht	92,65%
Innere Medizin, Kardiologie	H2A Geri	Tagschicht	99,17%
Innere Medizin, Kardiologie	H4A Innere Medizin	Tagschicht	91,27%
Geriatrie	G6 Med I	Nachtschicht	87,95%
Geriatrie	H1B Innere Medizin	Nachtschicht	100,00%
Geriatrie	H2	Nachtschicht	61,22%
Geriatrie	H2A Geri	Tagschicht	99,17%
Geriatrie	H2A Geri	Nachtschicht	100,00%
Geriatrie	H4A Innere Medizin	Nachtschicht	60,73%
Innere Medizin	H1B Innere Medizin	Tagschicht	100,00%
Innere Medizin	H1B Innere Medizin	Nachtschicht	100,00%
Neurologie	H2B Neurologie	Tagschicht	91,11%
Neurologie	H2B Neurologie	Nachtschicht	100,00%
Neurologie	H4B Neurologie	Tagschicht	88,00%
Neurologie	H4B Neurologie	Nachtschicht	98,55%

Pflegesensitiver Bereich	Station	Schicht	Schichtbezogener Erfüllungsgrad
Neurologische Schlaganfallereinheit	H2B Stroke Unit	Tagschicht	85,56%
Neurologische Schlaganfallereinheit	H2B Stroke Unit	Nachtschicht	98,89%
Neurologische Schlaganfallereinheit	H4B Stroke Unit	Tagschicht	88,00%
Neurologische Schlaganfallereinheit	H4B Stroke Unit	Nachtschicht	97,82%
Innere Medizin, Urologie	H4 Innere Medizin/Urologie	Tagschicht	86,67%
Urologie	H4 Innere Medizin/Urologie	Nachtschicht	82,22%
Intensivmedizin	Intensiv operativ-internistisch	Tagschicht	92,33%
Intensivmedizin	Intensiv operativ-internistisch	Nachtschicht	90,68%
Allgemeine Pädiatrie	K3	Tagschicht	96,71%
Allgemeine Pädiatrie	K3	Nachtschicht	97,81%
Allgemeine Pädiatrie	Q2	Tagschicht	92,60%
Allgemeine Pädiatrie	Q2	Nachtschicht	97,53%
Neonatologische Pädiatrie	K4	Tagschicht	98,90%
Neonatologische Pädiatrie	K4	Nachtschicht	99,18%

C-10 Umsetzung von Anforderungen an die Anwendung von Arzneimitteln für neuartige Therapien

Leistungsbereich: FITT-STEMI Studie: Multizentrische, bundesweite prospective Datenerfassung bei Herzinfarkt

Werden am Krankenhausstandort Arzneimittel für neuartige Therapie angewendet?

Nein

D Qualitätsmanagement

D-1 Qualitätspolitik

„Der Mensch steht im Mittelpunkt.“

Im Mittelpunkt des Klinikum Wolfsburg stehen die Erhaltung und Wiederherstellung der Gesundheit des Menschen. Die Patient*innen werden durch ein interdisziplinär arbeitendes Team von Experten im Bereich von Prävention, Vorsorge, Diagnostik, Therapie und Nachsorge leitliniengerecht betreut. Hierfür steht ein Netzwerk von Spezialist*innen unterschiedlicher medizinischer, pflegerischer und psychosozialer Fachrichtungen zur Verfügung. Wir bieten für Wolfsburg und die überregionale Umgebung im Rahmen unseres Versorgungsauftrags eine Krankenversorgung.

D-2 Qualitätsziele

Wir als Klinikum Wolfsburg setzen uns Ziele in folgenden Bereichen:

- bestmögliche Patient*innenzufriedenheit
- bestmögliche Zufriedenheit von niedergelassenen Ärzt*innen
- bestmögliche Erfüllung unseres Versorgungsauftrages
- kontinuierliche Verbesserung der internen Abläufe zur Versorgung der Patient*innen
- bestmögliche Zufriedenheit unserer Mitarbeiter*innen
- kontinuierliche Weiterentwicklung unserer Mitarbeiter*innen

Um unsere Qualitätsziele zu erreichen, belegen wir diese jährlich mit messbaren Zahlen und Maßnahmen, die wir kontinuierlich auf Aktualität prüfen und ggf. anpassen. Außerdem vergleichen wir als Klinikum Wolfsburg unsere Qualitätsziele im Benchmark mit anderen Kliniken durch den Klinikumsverbund Clinotel.

D-3 Aufbau des einrichtungsinternen Qualitätsmanagements

Neben den gesetzlichen und behördlichen Vorgaben, wie beispielsweise die Qualitätsmanagementrichtlinie, nutzen wir zusätzlich Behandlungspfade, Verfahrensanweisungen als interne Vorgaben. Damit wird ein standardisiertes Vorgehen festgelegt, das jedoch auch individuelle Betreuung von Patient*innen ermöglicht. Um die internen wie externen Vorgaben strukturiert umzusetzen, verwenden wir Instrumente, wie z.B. die DIN ISO 9001:2015, interne Begehungen/ Audits.

D-4 Instrumente des Qualitätsmanagements

Im Klinikum Wolfsburg wenden wir nachstehende Instrumente ein, um eine bestmögliche und qualitativ hochwertige Versorgung unserer Patient*innen sicherzustellen.

- Regelung von Verantwortlichkeiten und Zuständigkeiten
- Verwendung von Checklisten, Standards, Behandlungspfaden (z.B. Vermeidung von Stürzen)
- Qualitätsmanagementhandbuch und Organisationshandbücher
- Teambesprechungen, interdisziplinär, multiprofessionell und sektorenübergreifend
- monatliche Informationsveranstaltung für neue Mitarbeiter*innen
- Befragung von Patient*innen und Mitarbeitenden sowie von niedergelassenen Ärzt*innen
- Beschwerdemanagement
- Patient*inneninformationen und -aufklärung, wie z.B. Flyer bzgl. der Angebote Psychoonkologie, Ernährungsmanagement, Verhalten nach einer Operation
- Risikomanagement, z.B. Management von Beinahe-Schäden
- Fallkonferenzen
- Notfallmanagement
- Hygienemanagement
- Maßnahmen zur Arzneimittelsicherheit
- Schmerzmanagement
- Interne und externe Begehungen/ Audits
- Qualitätsindikatoren
- etc.

D-5 Qualitätsmanagement-Projekte

- Rezertifizierungsaudit mit Erweiterung des Cancer Center nach DIN EN ISO 9001:2015 und nach den Vorgaben der Dt. Krebsgesellschaft
- Rezertifizierung des Traumazentrum nach der Deutschen Gesellschaft für Unfallchirurgie
- Überwachungsaudit des EndoProthetikzentrum nach den Kriterien EndoCert
- Vorbereitung der Rezertifizierung der Stroke Unit nach der Deutschen Schlaganfallgesellschaft
- Vorbereitung des Rezertifizierungsaudit der Chest Pain Unit nach den Richtlinien der Deutschen Gesellschaft für Kardiologie
- Überwachungsaudit des Babyfreundlichen Krankenhauses nach den Grundsätzen Bindung /Entwicklung /Stillen (B.E.St.)
- RAL Gütezeichen Einrichtung der Gefäßchirurgie und Gefäßmedizin- Stationäre Einrichtung AORTA
- RAL Gütezeichen Einrichtung der Gefäßchirurgie und Gefäßmedizin- Stationäre Einrichtung ARTERIEN und VENEN
- Anerkanntes Gefäßzentrum der Deutschen Gesellschaft für Gefäßchirurgie (DGG)

D-6 Bewertung des Qualitätsmanagements

Jährlich findet im Rahmen der zertifizierten Zentren bzw. Bereiche eine Managementbewertung statt. Diese umfasst unter anderem die Zufriedenheitsbefragung der Patient*innen, Ergebnisse von internen Begehungen, Bewertung von eingesetzten Maßnahmen zur Verbesserung der Versorgung unserer Patient*innen. Zudem werden jährlich unsere Qualitätsziele in einer Leitungskonferenz auf Aktualität geprüft und ggf. angepasst.

Kontakt Klinikum

Sauerbruchstr. 7
38440 Wolfsburg
www.klinikum.wolfsburg.de

